


FEIST BUREAUX
2 PLACE PARMENTIER
92200 NEUILLY SUR SEINE
TELEPHONE 0146242295
www.feist-bureau.com
contact@feistbureau.com

buromomic

Espaces de vie au travail



Collection 2026-2027

Édito

Chers partenaires,

En 2025, **buronomic** a rejoint le **Groupe Atlantis-Structa Industries**, marquant une étape décisive dans son développement. Cette alliance stratégique nous permet de renforcer notre position tout en préservant ce qui fait notre identité : nos valeurs, notre mode de fonctionnement et notre proximité envers vous.

1 Groupe, 2 usines, des savoir-faire complémentaires

Nous mettons désormais à votre disposition **deux sites industriels aux expertises complémentaires**, vous proposant un accès à une offre plus large de mobiliers pour l'aménagement de vos espaces de travail.

Avec l'offre **Structa**, notre catalogue s'élargit à des solutions sur mesure : Cabines acoustiques, Tisaneries, Gradins / Podiums et Claustras. Ces nouveaux mobiliers de fabrication française bénéficient des mêmes garanties de qualité et d'une conception éco-responsable et éthique.

Pour optimiser notre efficacité, nous avons mutualisé nos fonctions support (Digital, QSE, RSE, IT et RH) afin de vous offrir un service toujours plus performant.

Un grand merci à nos équipes pour leur engagement dans ce défi passionnant !

Un processus simple et fluide

L'équipe commerciale **buronomic** reste votre interlocuteur privilégié pour les mobiliers Structa et assure la présentation des produits et des tarifs.

Les mobiliers Structa sont fabriqués à la commande, **avec des délais, une logistique et des conditions commerciales spécifiques**.

Notre service Administration des Ventes vérifie vos commandes et fiches logistiques avant transmission à **Structa Industries, qui assure la production, la livraison et la facturation**.

Des engagements durables et des investissements qui se poursuivent à horizon 2026/2028

Nous poursuivons nos **investissements industriels** afin d'accroître notre réactivité et d'étoffer la personnalisation de nos produits avec :

- L'intégration de finitions complémentaires sur les surfaces métalliques des piétements et accessoires
- L'élargissement de nos gammes de tissus
- L'ajout de nouvelles finitions bois et unies.

buronomic maintient son engagement à **réduire son empreinte carbone** et à vous fournir des solutions fiables, responsables et personnalisables.

Porté par une dynamique collective et par notre ambition d'aller plus loin dans la valorisation du mobilier professionnel, **buronomic** franchit une nouvelle étape en vous proposant **une offre de mobilier de seconde vie** ; une progression cohérente dans le cadre de notre démarche RSE et du renouvellement de notre évaluation EcoVadis Gold 2025.

Grâce à notre partenariat avec Valdelia et à la mobilisation de nos équipes, ce projet illustre notre volonté d'accélérer l'économie circulaire et de réduire significativement notre impact environnemental.

Un site internet dédié sera mis en ligne courant 2026 afin de faciliter l'accès à ces solutions responsables, alliant qualité, durabilité et réemploi.

Merci de votre confiance. **Ensemble, construisons l'avenir des espaces de vie professionnels !**

Cordialement,



Jean-Michel JORT
Directeur Général



Johan POIROUD
Directeur Général

Améliorer le bien-être et les performances des utilisateurs au sein des espaces de travail.



Depuis plus de 40 ans, **buronomic** fabricant français conçoit, développe et fabrique du mobilier professionnel pour apporter confort et style à vos environnements de travail.

Améliorer le bien-être au travail est devenu un élément primordial dans l'aménagement des nouveaux espaces de travail. Notre ambition est de vous accompagner dans vos projets, en respectant vos besoins et en vous apportant notre savoir-faire d'aménageur.

De l'accueil aux espaces partagés en passant par le coworking, la réunion et les espaces de confidentialité, buronomic vous propose des solutions qualitatives et accessibles, en constante évolution pour vous offrir un autre regard sur vos espaces de vie au travail.





GROUPE ATLANTIS

En rejoignant le groupe Atlantis, buromomic renforce sa position d'acteur majeur de l'aménagement et du mobilier made in France.

Le Groupe Atlantis s'impose comme une référence industrielle française, fédérant six marques et plus de quarante ans de savoir-faire. Entièrement implanté en France, le groupe s'appuie sur 2 sites de production complémentaires, à Valence (26) et Honfleur (14), représentant 53 000 m² de sites industriels et mobilisant 230 collaborateurs.

Cette organisation permet de couvrir aussi bien la petite série et le prototypage que la grande série et les produits catalogues standardisés. Engagé dans une démarche responsable, Atlantis place l'environnement, la proximité et la qualité de service au cœur de son modèle. Avec un chiffre d'affaires annuel de 50 M€, le groupe confirme son positionnement d'industriel français solide et innovant.

LE GROUPE ATLANTIS EN QUELQUES CHIFFRES

230
Collaborateurs

Fondé en
1981

2
usines

6
marques

50 M€
CA annuel 2024

Des unités de productions complémentaires



buronomic


HONFLEUR

Production de série,
Produits catalogue

140 Collaborateurs

43 000 m² de site industriel

ZI du Poudreux, Route Samuel Champlain, 14600 **Honfleur (FR)**



structa
imaginons votre espace

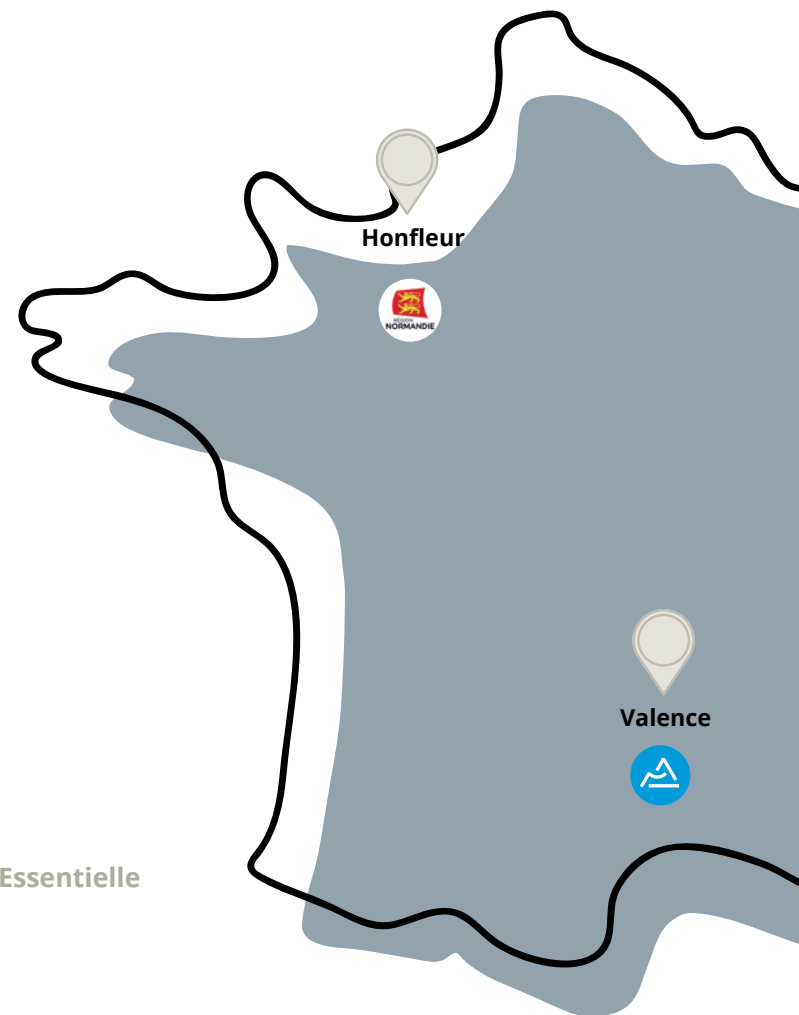
VALENCE

Production de petite série,
Sur-mesure, agencements et cabines Essentielle

90 Collaborateurs

10 000 m² de site industriel

35 Rue Louis Blériot, 26760 **Beaumont-lès-Valence (FR)**





buronomic

**Fabricant français de
mobilier professionnel,
concepteur de solutions
d'aménagement faciles
à vivre.**

NOS RACINES

buronomic a vu le jour en 1981 sur les côtes normandes, à Honfleur, en France et est devenu aujourd'hui l'un des principaux acteurs français spécialistes de l'aménagement des espaces de travail.

NOTRE MÉTIER

buronomic conçoit, fabrique et assemble dans le respect des normes en vigueur ses collections de mobilier professionnel en France, à Honfleur (Calvados), dans son unité de production de 43 000 m².

NOTRE ADN BURONOMIC

Offrir des solutions adaptées, accessibles intellectuellement et économiquement, pour créer des environnements de travail performants et centrés sur l'humain.

NOS COLLECTIONS

Espaces partagés ou individuels, bureaux opérationnels ou de direction, coworking, réunion ou zones d'accueil, solutions de rangement et de classement, sièges et accessoires, **buronomic** propose une offre complète et un vaste choix de collections professionnelles pour équiper tous les espaces de travail. La majorité de nos collections sont certifiées et bénéficient d'une garantie de 10 ans.

NOS ÉQUIPES

L'engagement et le savoir-faire des équipes industrielles et commerciales de **buronomic** garantissent la qualité de nos prestations, la robustesse et la durabilité de nos fabrications, pour la satisfaction de nos clients.

140

Collaborateurs

29 M€

CA annuel 2025

70 000

postes de travail
vendus en 2025

Notre Savoir-faire et notre Expertise au service de vos espaces de vie au travail.

buronomic se distingue par un outil industriel qui allie efficacité et précision pour la production de mobilier de bureau de haute qualité.

Grâce à ses installations modernes et automatisées, l'entreprise garantit une capacité de production élevée tout en maintenant une grande flexibilité pour répondre aux besoins spécifiques de ses clients.

La maîtrise complète du processus de production, de la conception à l'assemblage, permet à buronomic de proposer des solutions personnalisées, d'assurer une fiabilité de ses délais et une durabilité exemplaire de ses collections.



+ DE 40 ans

d'expertise industrielle
en France

43 000 m²

Site industriel
et stock à Honfleur (14)

250 000

Colis fabriqués
par an

185 000

Colis en stock

+ de 400

distributeurs qualifiés
France et export

35

Semi-remorques
expédiés par semaine



Nos Valeurs, piliers de notre engagement auprès de nos clients.

Des valeurs fondamentales partagées au sein de l'entreprise guident notre activité et sont les garants de notre croissance. Nous nous engageons à créer un impact positif en favorisant la responsabilité de chaque collaborateur, la durabilité de nos fabrications, le respect des individus et l'excellence dans tous nos projets pour une meilleure efficacité auprès de nos clients.



PASSION

La passion de notre métier est ce qui nous unit et est le moteur de notre créativité. Chaque jour, nous mettons notre énergie et notre enthousiasme au service de nos clients pour créer des espaces de travail inspirants et fonctionnels.



ENGAGEMENT

L'engagement se traduit par notre détermination à offrir des solutions qui répondent aux besoins spécifiques de nos clients. Nous nous investissons pleinement dans chaque projet, avec la volonté de bâtir des relations de confiance.



RESPECT DE L'ENVIRONNEMENT

Le respect de l'environnement est au cœur de notre démarche, guidant chaque étape du processus de fabrication. Nous nous engageons à créer des solutions durables qui minimisent notre impact écologique, pour un avenir plus vertueux.



ESPRIT D'ÉQUIPE

L'esprit d'équipe est un élément essentiel de notre réussite : nous croyons fermement que la bonne collaboration entre les membres de l'équipe permette d'atteindre les objectifs avec efficacité. Cette valeur nous pousse à encourager la communication ouverte et le soutien mutuel afin de renforcer notre performance globale et notre innovation.



INTÉGRITÉ

L'intégrité est au centre de notre activité, garantissant une transparence totale et un respect strict de nos engagements envers nos clients et partenaires. Nous agissons avec honnêteté et éthique en s'assurant que chaque décision reflète nos valeurs fondamentales.



RESPECT MUTUEL

Le respect mutuel est essentiel à notre culture d'entreprise, favorisant des relations harmonieuses entre nos collaborateurs, partenaires et clients. Nous valorisons l'écoute, l'ouverture d'esprit et la reconnaissance de chacun, afin de créer un environnement de travail inclusif et collaboratif.



Nos Certifications

Le savoir-faire de **buronomic** et l'expertise de nos équipes garantissent la qualité et la durabilité de nos produits. La majorité de nos collections issues de nos fabrications sont certifiées NFE et OEC. Notre site industriel est certifié ISO 9001 (v2015) depuis plus de 20 ans.

buronomic est l'un des membres fondateurs et actif d'Actineo, l'Observatoire de la qualité de vie au travail et de l'éco-organisme Valdélia pour la collecte et le recyclage du mobilier usagé.

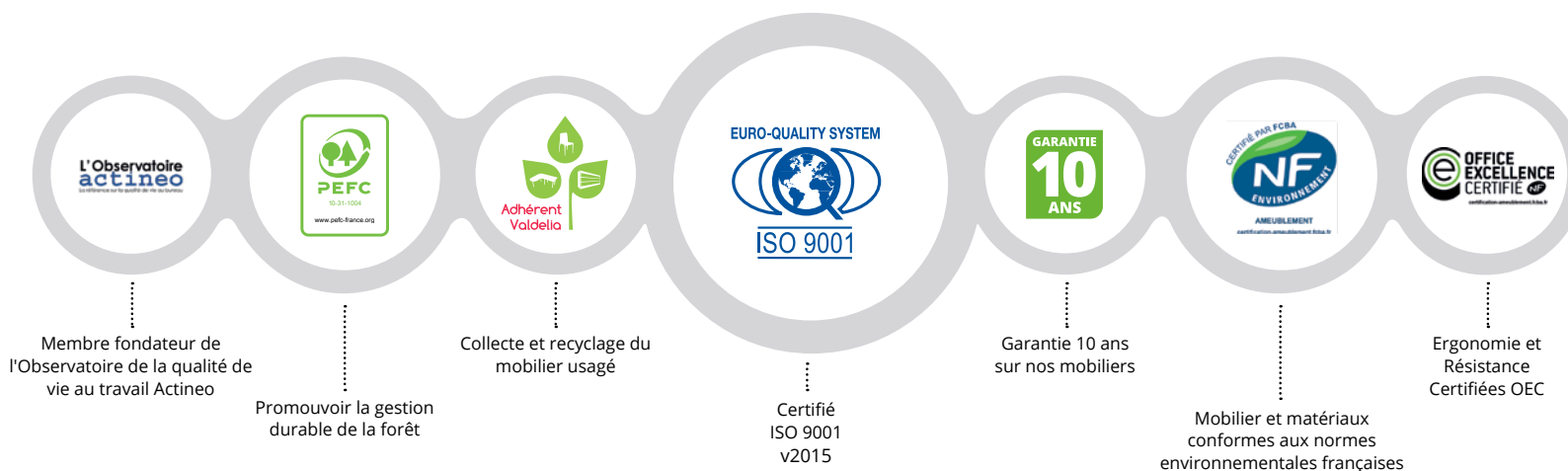
buronomic est aussi un membre actif de l'Ameublement français et adhère à son club RSE.



Une garantie étendue à 10 ans

buronomic effectue un contrôle minutieux de l'ensemble de ses fabrications afin de vous garantir la plus grande satisfaction d'usage et de durabilité de ses produits.


Confiant en la qualité de ses produits, buronomic a étendu sa garantie de 5 à 10 ans depuis 2024 sur la grande majorité des collections issues de sa fabrication (hors bureaux électriques et bureaux coulissants, connectique, sièges, assises tissu et rangements métal) et s'engage pour des mobiliers plus durables.



Nos Engagements pour le développement durable.

buronomic met le respect de l'environnement et la préservation de la planète au cœur de sa raison d'être.

Conscient de l'importance de la responsabilité environnementale et sociétale, et avec le support de l'Ameublement français, **buronomic** déploie sa démarche RSE en y associant l'ensemble de ses parties prenantes (clients, fournisseurs, collaborateurs) et en l'intégrant au sein de sa stratégie industrielle et commerciale.



Notre politique RSE

Nos Engagements sur 3 ans

En accord avec l'ensemble des parties prenantes **buronomic**.



GOURVERNANCE
ENGAGÉE



PROMOTION D'UN
ENVIRONNEMENT DE
TRAVAIL DE QUALITÉ



RÉDUCTION DE L'EMPREINTE
ENVIRONNEMENTALE

Notre stratégie

Notre stratégie RSE est fondée sur les principes de la norme ISO 26000, qui a pour objectif la satisfaction de l'ensemble des parties prenantes.

La stratégie de **buronomic** est de participer à l'amélioration de la qualité de vie au travail en fabriquant en France une offre standardisée et cohérente pour équiper les espaces de travail.

Pour cela, **buronomic** s'inscrit dans l'objectif de décarbonation et d'éco-conception défini dans le projet de l'Ameublement français avec :



UN HORIZON 2030

- Décarbonation de l'approvisionnement en matières premières
- Amélioration continue dans le domaine des transports
- Prise en compte de l'impact environnemental et social de la fabrication des produits



UN HORIZON 2050

- Allonger la durée de vie des meubles
- Développer l'économie de fonctionnalité



buronomic réalise son bilan carbone depuis 2021

Depuis 2021, **buronomic** réalise régulièrement son bilan carbone pour évaluer l'impact de ses activités sur l'environnement.

Cela a permis à l'entreprise de prendre des mesures pour réduire ses émissions de gaz à effet de serre et de contribuer à la lutte contre le changement climatique. En analysant son empreinte carbone et en mesurant ses actions, **buronomic** peut mettre en place des initiatives durables et responsables pour préserver notre planète.

Pour cela, **buronomic** a choisi l'entreprise Greenly afin d'effectuer son bilan carbone. Greenly délivre des bilans carbone conformes à la méthodologie promue par l'ADEME et l'Association Bilan Carbone.

buronomic déploie en 2025 et 2026 l'Analyse du Cycle de Vie ses mobiliers avec Eco-Impact

Pour compléter ces actions, **buronomic** a fait appel à Eco-Impact pour l'Analyse du Cycle de Vie (ACV) de ses mobiliers. Cette analyse a permis d'attribuer une lettre allant de A à E à chacun des produits, en fonction de leur impact sur l'environnement.

IMPACT ENVIRONNEMENTAL & SOCIAL

LE SCORE ECO IMPACT ACCESSIBLE EN LIGNE SUR TOUS NOS PRODUITS *

Nous pensons qu'il est de notre responsabilité d'offrir une information fiable et vérifiée à nos clients. Aussi, nous avons fait un choix fort : calculer l'impact environnemental de tous les produits de notre catalogue 2025 par un organisme indépendant, Eco Impact.

* Tous les produits de notre catalogue 2025 soit 1211 produits.

buronomic renouvelle sa médaille d'Or EcoVadis en 2025

Cette reconnaissance prestigieuse souligne notre engagement fort en matière de responsabilité sociétale des entreprises (RSE) et classe **buronomic** parmi les 5% des meilleures entreprises évaluées, avec un score de 80/100.

L'évaluation EcoVadis porte sur 4 critères :

- **Environnement**
- **Éthique**
- **Social & Droits Humains**
- **Achats responsables**



Nos Vitrines d'inspiration

2 showrooms buronomic sont à votre disposition en France pour vous permettre de rencontrer nos équipes, découvrir nos collections et nos solutions d'aménagement.

1 site www.buronomic.com totalement refondu, complète la stratégie de renforcement de la présence commerciale de **buronomic**, physique et digitale, au travers d'une navigation plus agréable et plus intuitive.



Nos showrooms



HONFLEUR

**SIÈGE SOCIAL, USINE
ET SHOWROOM
(SUR RENDEZ-VOUS)**

ZI du Poudreux
Route Samuel Champlain
14600 Honfleur
France
+33 (0)2 31 81 66 00



PARIS

**SHOWROOM
(SUR RENDEZ-VOUS)**

18 Rue Chartran
92200 Neuilly-sur-Seine
France
Laurent FOURNIÈRE +33 (0)7 88 64 06 63
Valérie MARIANI +33 (0)6 83 53 32 21



NOTRE SITE

WWW.BURONOMIC.COM

Notre site **www.buronomic.com**, plus intuitif et convivial, est idéal pour nous découvrir 24/7 et accéder à nos catalogues, banques d'images, documentations, fiches techniques et à notre configurateur 3D pCon.



Notre bureau d'études

Notre Bureau d'Etudes intégré vous aide à réaliser toutes vos implantations. Une équipe dédiée par projets suit et assure la réalisation de A à Z. L'intégralité du catalogue **buronomic** est disponible dans la bibliothèque pCon planner et téléchargeable en formats 3D (dwg, 3DS...) sur pCon catalog.



pCon



Nos équipes

Chez **buronomic**, ce sont 140 collaborateurs passionnés qui unissent leurs talents pour concevoir, produire et distribuer des solutions de mobilier professionnel adaptées aux besoins de chacun.

Les équipes commerciales **buronomic** sont proches de vous et présents localement, en régions.

7 responsables régionaux réseau France,
1 responsable Export et 1 service Administration des ventes de 10 personnes sont en permanence à votre écoute pour vous accompagner dans vos projets.



Notre logistique

Grâce à son stock et à sa logistique fiable et réactive, **buronomic** assure une mise à disposition de ses mobiliers sous 7 à 10 jours ouvrés toute France (délai moyen mesuré en 2025). Nos modes d'exploitation logistique permettent l'acheminement de vos commandes depuis notre stock centralisé (15 000 m² à Honfleur, Calvados) à la contremarque sur vos plateformes, en livraison à l'unité chez vos clients finaux ou en livraison directe volume sur vos chantiers.

Notre maîtrise logistique nous permet la prise en charge et la gestion complète de vos chantiers (livraison directe et installation montage) via notre réseau de partenaires locaux agréés (toute France et Export).

Responsable des Ventes France



Alexandre FONTAINE

Grand Est - Bourgogne - Franche-Comté
alexandre.fontaine@buronomic.com

Responsable commerciale Export



Stéphanie TUCKER

Export
stephanie.tucker@buronomic.com

Responsables commerciaux France métropolitaine



Valérie MARIANI

Ile de France Nord-Est
valerie.mariani@buronomic.com



Laurent FOURNIÈRE

Ile de France Sud-Ouest
laurent.fourniere@buronomic.com



Elodie GAILLEZ

Nord - Belgique - Luxembourg
elodie.gaillez@buronomic.com



Marie LHERONDELLE

Ouest
marie.lherondelle@buronomic.com



Laëtitia GODART

Auvergne - Rhône-Alpes - PACA
laetitia.godart@buronomic.com



Sébastien MIRASSON

Nouvelle Aquitaine - Occitanie
sebastien.mirasson@buronomic.com

À votre écoute

buronomic répond à l'ensemble de vos questions et vous conseille du lundi au vendredi de 8h30 à 17h30.

ZI du Poudreux
Route Samuel Champlain
14600 Honfleur

+ 33 (0)2.31.81.66.00
www.buronomic.com

Efficace, professionnelle et rapide, notre équipe commerciale traite vos demandes et vous accompagne dans la gestion de vos commandes au quotidien.

NOUVEAUTÉS 2026

NOUVEAU DÉCOR IMITATION BOIS

Dans toutes les gammes du catalogue 2026

à l'exception de Essentielle, Calme, Détente,
Visio Hub, Essentiel, Dialogue, Retro, Extensions,
Solution, Rencontre, Fifty-Fifty



Yukon

NOUVEAUX DÉCORS UNIS

Caisson slim Alto et Comfort,
Portes battantes Quiétude,
Portes casiers Eko, Tables Guest.



Horizon



Pêche



Sauge



Ombre

NOUVELLE GAMME TISSU BESOF

Cloisons et Séparateurs BeWall,
Coussins Comfort, Alto assise
et Alto assise confidentielle,
Tabouret Jiminy




Beige



Sable



Chocolat



Pêche



Horizon



Forêt

CONFIDENTIALITÉ

30 Alto assise confidentielle

Assises 1 / 2 / 3 places + Alcôves 4 places et 6 places



34 Bewall Cloisons

fixes et mobiles

36 Limea

Claustres

BUREAUX DIRECTION



176 Envol Manager

Bureaux manager
composés de grands
plateaux sur pied
réglable en hauteur avec
et sans console B-box.

RÉUNION

296 Eureka

Tables abattantes avec plateaux
équipés d'un bloc électrique
encastré en P70 et P80 cm.



COWORKING



58 Modul'up
Gradins / Podiums

BUREAUX ERGONOMIQUES



78 Envol Classic (à manivelle)
Nouveau piétement et ajout
des finitions Noir et Blanc sur
le piétement individuel

BUREAUX COLLABORATIFS



106-122-138-148
Astrolite / Partage
Dialogue / Astro
Plateaux L 143 et L 163 cm
avec échancrure et
obturateurs en P 80 cm

COMPLÉMENTS & ACCESSOIRES



202 Courtoisie
Voile de fond en tissu
Step Mélange et BeSoft



210 Bloc électrique
à poser



204 Electrification
Goulotte / Descente de câbles à maillons / Chemin de câbles

RANGEMENTS



244 Quiétude
Nouvelles versions
et dimensions
de rangements à
portes coulissantes
H136 cm / H160 cm



254 Alto Bibliothèque
Cubes ouvert et fermé pour
équiper les bibliothèques
Dos en tissu pour cube



232-258 Quiétude - Eko
Dos d'armoires et de casiers en tissus

CONVIVIALITÉ



332 Oasys
Tisaneries

SIÈGES

359 Elytre
Chaise pliante à
roulettes ou fixe,
avec ou sans
tablette



361 Jiminy
Tabouret
assis-debout
amorti



SOMMAIRE GÉNÉRAL

CONFIDENTIALITÉ

18 - 37



ESSENTIELLE
Cabines acoustiques
20



CALME
Alcôves de confidentialité
26



ALTO
Assises confidentielles
30



BEWALL
Cloisons
34



LIMEA
Claustras
36

BUREAUX ERGONOMIQUES

60 - 83



ENVOL One
62



ENVOL Evo
66



ALTO
72



ENVOL Classic
78



ASTROLITE
80



ESSENTIEL
82

BUREAUX COLLABORATIFS

84 - 159



ALTO
86



ASTROLITE Mobile
102



ASTROLITE
106



PARTAGE
122



DIALOGUE
138



ASTRO
148

BUREAUX CLASSIQUES

160 - 173



ESSENTIEL
162



RETRO
168



EXTENSIONS
170

BUREAUX DIRECTION

174 - 191



ENVOL Manager
176



ALTO Manager
178



STRICTO
Direction
180



ASTRO
Direction
184



PRESTIGE
188

COWORKING

38 - 59



COHÉSION
40



ALTO Coworking
46



ASTROLITE Haute
52



VISIO HUB
56



MODUL'UP
Gradins / Podiums
58

COMPLÉMENTS & ACCESSOIRES

192 - 219

NOUVEAU TISSUS



BEWALL
Séparateurs
194

NOUVEAU



COURTOISIE
Voiles de fond
202

NOUVEAU



ÉLECTRIFICATION & CONNECTIQUE
204-210



ERGONOMIE
Supports écrans et
lumières
216

NOVUS

SOMMAIRE GÉNÉRAL

RANGEMENTS

220 - 273



COMFORT
Caissons mélaminés
222



OPTIMAX Evo
Caissons Towers
228



QUIÉTUDE
Rangements mélaminés
232



ALTO
Solutions de rangements
250



ALTO
Bibliothèques
254



EKO
Casiers
258



PAISIBLE
Caissons métal
268



CLASSIF
Rangements métal
à rideaux
270

RÉUNION

274 - 311



ALTO
Réunion
276



ARCHES
Réunion
280



PRESTIGE
Réunion
290



ENSEMBLE
Réunion
292



EUREKA
Tables abattantes
296



SOLUTION
Tables abattantes
304



SOLUTION
Tables pliantes
306



RENCONTRE
Tables modulaires
308

ACCUEIL

312 - 329



FIFTY-FIFTY
314



FIFTY-FULL
318

CONVIVIALITÉ

330 - 339

NOUVEAU



OASYS
Tisaneries
332



DÉTENTE
Tables hautes
336

SIÈGES

340 - 365



CANAPÉS ALTO
342



TABLES BASSES
346



SIÈGES OPÉRATIFS
350



CHAUFFEUSES
354



CHAISES DE RÉUNION
356



TABOURETS HAUTS
361

NUANCIER ET SYNOPTIQUE


366 - 378



INSPIRATIONS
366



NUANCIER
370



SYNOPTIQUE
376





CONFIDENTIALITÉ



ESSENTIELLE — 20
Cabines acoustiques



CALME — 26
Alcôves de confidentialité



NOUVEAU
ALTO — 30
Assises confidentielles



NOUVEAU
BEWALL — 34
Cloisons



NOUVEAU
LIMEA — 36
Claustras



ESSENTIELLE

Cabines acoustiques

Les cabines acoustiques **Essentielle** sont des espaces autonomes, pratiques et conçus spécifiquement pour vous fournir le calme et l'intimité dont vous avez besoin. Idéales pour vous concentrer, passer des appels confidentiels ou simplement vous détendre, les cabines **Essentielle** permettent de vous isoler et d'échapper à l'agitation environnante dans les espaces de coworking.

Ces cabines acoustiques, 100 % fabriquées en France, sont également conçues de manière éco-responsable, pour répondre aux besoins des entreprises soucieuses de leur impact environnemental.



€ Devis sur demande

Cette gamme est fabriquée par **Structa** au cœur de la Drôme.



FCBA 2108100





Cabines acoustiques S et S bureau fond vitré
Blanc - Blanc - Tissu Élegance A2411

Cabine acoustique XL fond vitré
Chêne Fil - Chêne Fil - Tissu Élegance A2408



CONFIDENTIALITÉ



ESSENTIELLE



UNE GAMME COMPLÈTE – 5 modèles pour répondre à tous vos besoins

Livrée et installée sous **6-8 semaines**



S

Pour 1 personne debout



S Bureau

Pour 1 personne assise



M

Pour 2 personnes



L

Pour 4 personnes



XL

Pour 6 personnes



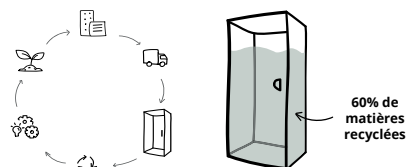
Une fabrication 100% made in France

Toutes nos cabines sont développées, fabriquées et assemblées en France.



Des cabines éco-conçues et recyclables

Les composants des cabines peuvent être 100% désassemblés et recyclés.



Des matériaux respectueux de l'environnement

- Bois provenant des forêts gérées durablement
- Mousse 100% recyclée, fabriquée dans l'Ardèche
- Tissu Oeko-Tex®
- Système électrique des cabines basse consommation



Une notation critère A Eco Impact

Toutes nos cabines acoustiques sont certifiées critère A par Eco Impact sur une échelle de A à E.




||| PERFORMANCE ACOUSTIQUE

Réduction du niveau de la parole jusqu'à -30,3 db


Garantit la confidentialité de vos conversations




Mousse phonique



Flux d'air
acoustique :
piège à son



Vitrage SILENCE 44.2



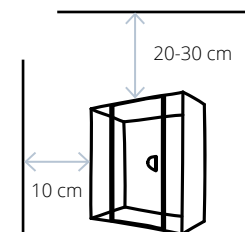
Joint phonique



LOGISTIQUE ET INSTALLATION

Pensez à vérifier les accès au bâtiment et à compléter la fiche logistique pour notre équipe de monteurs professionnels

- Possibilité de stationnement du camion à proximité pour la manutention des colis
- Dimensions des portes et couloirs
- Dimensions des ascenseurs si l'installation se fait à l'étage
- Présence et type d'escaliers (droits ou tournants)



La hauteur sous plafond doit être à minima de 2 m 40 pour permettre le montage de la cabine et le bon fonctionnement de la ventilation soit un espace de 20 à 30 cm entre la cabine et le plafond.

De même, un espace de 10 cm est nécessaire de chaque côté de la cabine pour la ventilation.



ESSENTIELLE



GARANTIE
3
ANS

Eclairage

Spot LED
Eclairage doux et chaleureux

Panneau clipsé

Accès technique par l'avant
pour toute configuration
d'électrification

Connectique

Complète et intégrée
Prise 220 V, 2 USB-C, 1 USB-A,
1 RJ45

Acoustique

Réduction sonore : jusqu'à
-30,3 dB

Ventilation

Efficace et silencieuse !
Renouvellement de l'air en
moins d'une minute

Variateur tactile

Pour régler la ventilation
et la lumière

Porte

Réversible

Fond personnalisable

Fond plein ou fond vitré

Hermétique

Fermeture aimantée

Socle mobile

Cabine déplaçable selon besoin



Téléchargez la
fiche technique



Variateur tactile




Connectique



Table



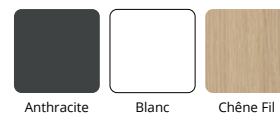
Spot Led



Socle équipé de roulettes

FINITIONS PANNEAUX

3 finitions de cabines
(structures extérieure/intérieure)




Anthracite

Blanc

Chêne Fil

Extérieur



E1

E2

E3

Intérieur



I1

I2


I3

FINITIONS TISSUS

10 finitions de tissus (capitonnage intérieur)

Gamme A - Élégance

Composition : 100% PES
Traitement Teflon
Poids : 260 gr/m²
Martindale : > 100 000 Cycles



A2403

A2405

A2406




A2407

A2408

A2411

Gamme B - Gabriel Chili - Non feu Classé M1

Composition : 100% Polyester
Recyclé Post Consommation
Poids : 336 gr/m²
Martindale : > 60 000 Cycles
Non feu Classé M1



B2421

B2423

B2425



B2427

2 possibilités de capitonnage intérieur :

- Tissu identique pour capitonnage intérieur et banquette
- Mix possible des tissus entre capitonnage intérieur et banquette



CABINE S



Fond plein tissu

Fond vitré

Modèle S - 1 personne

P 97 x L 97 x H 213 cm - H tablette 103 cm

Renouvellement d'air en 40 secondes

280 m³/h

3 ventilateurs

CABINE S Bureau



Fond plein tissu

Fond vitré

Modèle S Bureau - 1 personne

P 97 x L 97 x H 213 cm - H tablette 73 cm

Banc : P 38 x L 86 x H 46 cm

Renouvellement d'air en 40 secondes

280 m³/h

3 ventilateurs

CABINE M



Fond plein tissu

Fond vitré

Modèle M - 2 personnes

P 97 x L 190 x H 213 cm - H table 73 cm

Banc : P 38 x L 86 x H 46 cm

Renouvellement d'air en 40 secondes

575 m³/h

6 ventilateurs

CABINE L



Fond plein tissu

Fond vitré

Modèle L - 4 personnes

P 138 x L 190 x H 213 cm - H table 73 cm

Banc : P 38 x L 127 x H 46 cm

Renouvellement d'air en 40 secondes

750 m³/h

8 ventilateurs

CABINE XL



Fond plein tissu

Fond vitré

Modèle L - 6 personnes

P 162 x L 190 x H 213 cm - H table 73 cm


Banc : P 38 x L 150 x H 46 cm

Renouvellement d'air en 40 secondes

750 m³/h

8 ventilateurs

OPTION



Équipement support écran

Support écran fixe + 1 prise PC 220v
dédiée + passe câble pour connectique



CALME

Alcôves de confidentialité

Les alcôves de confidentialité **Calme** proposent une solution élégante et fonctionnelle pour améliorer le bien-être au travail. Elles offrent aux utilisateurs un espace de confidentialité idéal pour des visios, des réunions ou un moment de pause.

Déclinables en versions bureau ou avec banc, debout ou assise, les alcôves de confidentialité Solo ou Duo vous offrent l'espace intimiste adéquat pour communiquer, vous concentrer en toute sérénité en améliorant votre productivité et votre bien-être.





Alcôve de confidentialité assise Duo avec bancs
Chêne Fil - Blanc - Coussins et panneaux tissu Orange

Alcôve de confidentialité bureau
Nebraska - Blanc - Panneaux tissu Vert acide



CONFIDENTIALITÉ

Structure

Panneaux mélaminés Structurex® à coins arrondis, ép. 25 mm en partie basse et ép. 16 mm en partie haute. Chants ABS anti-choc 2 mm.

Tablette

Panneau mélaminé Structurex®, ép. 25 mm, de forme trapèze, doté d'un obturateur passe-câble blanc.

Dimensions utiles : P 33 / 51 x L 92 cm (tablette individuelle) et P 70 / 102 x L 92 cm (tablette duo).

2 versions de tablettes individuelles (à droite ou à gauche) dans la version alcôve avec banc. Finition des tablettes identique à la finition des structures basses.

Alcôve de confidentialité assise Duo avec bancs



Panneaux acoustiques

Habillage panneaux acoustiques L 60 x H 60 / H 100 cm composé d'un panneau MDF ép. 10 mm recouvert de mousse de mélamine à absorption acoustique, ép. 20 mm et de tissu 100 % Trevira CS non feu M1, certifié Oeko-Tex®.

Banc

Constitué d'un support en panneaux mélaminés Structurex®, ép. 16 mm et d'un coussin d'assise en mousse ép. 10 cm, densité 40 kg/m2, recouvert de tissu 100 % Trevira CS non feu M1, certifié Oeko-Tex®.


Dimensions : P 44 x L 97,5 x H 45,5 cm.
Dimensions utiles : P 41 x L 96 cm.

Habillage panneaux acoustiques L 60 x H 100 cm, servant de dossier d'assise.

Réglage

Vérins de réglage de Ø 25 mm, de course 10 mm pour corriger les défauts de planéité du sol.

CARACTÉRISTIQUES



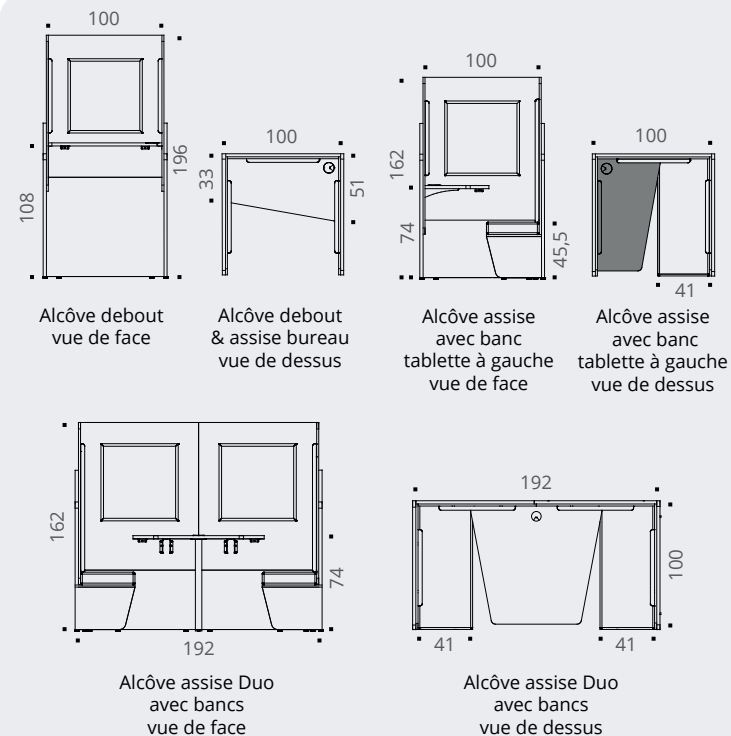
— Structures basses et tablettes décors imitation bois —

— Structures hautes décors unis —



🔥 Coussins et panneaux tissu chiné Step Mélange

Autres tissus nous consulter



Alcôve de confidentialité assise bureau



Alcôve de confidentialité assise avec banc tablette à gauche



Alcôve de confidentialité debout



— Structures basses et tablettes —
décor imitation bois



— Structures hautes —
décor unis



— Coussins et panneaux tissu chiné Step Mélange —

CALME



ALCÔVES DE CONFIDENTIALITÉ

	Réf.	Finition structure basse / tablette	Finition structure haute	Finition tissu Coussin banc / panneaux	Prix HT	+ EC
Alcôve de confidentialité debout P 100 x L 100 x H 196 cm H tablette 108 cm 	DY64	+ <input type="checkbox"/>	+ <input type="checkbox"/>	+ <input type="checkbox"/>	1440 €	22,65 €
Alcôve de confidentialité assise bureau P 100 x L 100 x H 162 cm H tablette 74 cm 	DY65	+ <input type="checkbox"/>	+ <input type="checkbox"/>	+ <input type="checkbox"/>	1440 €	22,65 €
Alcôve de confidentialité assise avec banc Tablette à gauche P 100 x L 100 x H 162 cm H tablette 74 cm Banc : P 44 x L 97,5 x H 45,5 cm 	DY66	+ <input type="checkbox"/>	+ <input type="checkbox"/>	+ <input type="checkbox"/>	1910 €	25,88 €
Alcôve de confidentialité assise avec banc Tablette à droite P 100 x L 100 x H 162 cm H tablette 74 cm Banc : P 44 x L 97,5 x H 45,5 cm 	DY71	+ <input type="checkbox"/>	+ <input type="checkbox"/>	+ <input type="checkbox"/>	1910 €	25,88 €
Alcôve de confidentialité assise Duo avec bancs P 100 x L 192 x H 162 cm H tablette 74 cm Bancs : P 44 x L 97,5 x H 45,5 cm 	DZ85	+ <input type="checkbox"/>	+ <input type="checkbox"/>	+ <input type="checkbox"/>	2730 €	38,03 €

NOUVEAU



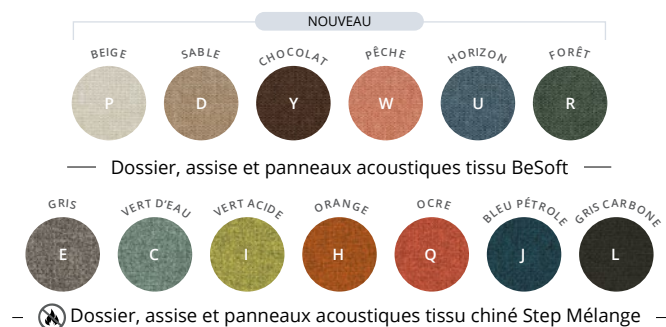
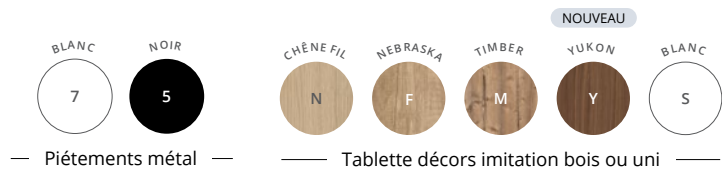
ALTO

Assises confidentielles

Les canapés confidentiels **Alto** s'intègrent naturellement dans les environnements de travail ouverts et modulaires, où confort et concentration cohabitent. Conçus pour créer des bulles de confidentialité au sein des espaces partagés, les canapés confidentiels **Alto** sont équipés de cloisons acoustiques enveloppantes, favorisant les échanges discrets comme les moments de détente. Leur design soigné et leur diversité de dimensions en font une solution idéale pour accompagner l'évolution des espaces tertiaires.

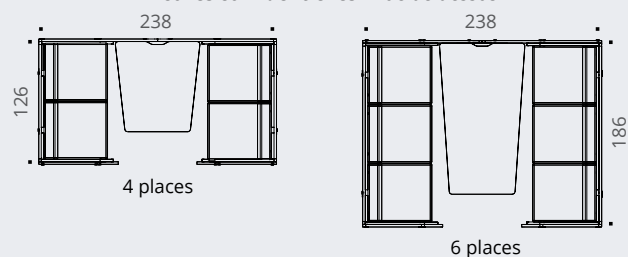


CARACTÉRISTIQUES

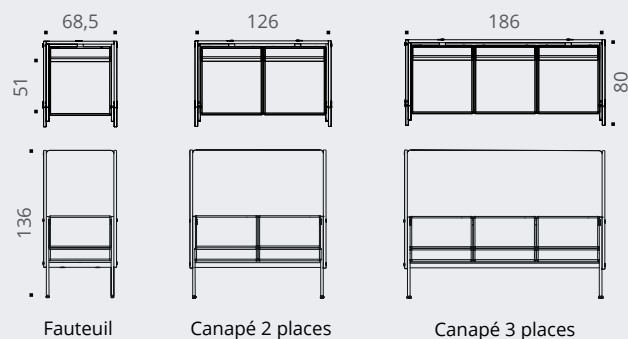


Autres tissus nous consulter

Alcôves confidentielles - Vue de dessus



Fauteuil et Canapés - Vue de dessus et de face



ALTO

GARANTIE
5
ANS

Panneaux confidentiels

Panneau acoustique de confidentialité composé d'un panneau mélaminé alvéolaire Nitech® ép. 19 mm à coins arrondis (rayon 30 mm), recouvert de mousse de mélamine à absorption acoustique et de tissu Step Mélange 100% Trevira CS non feu M1 ou de tissu BeSoft, certifiés Oeko-Tex®. Fixation sur piétement par vis et jonction des panneaux par kit de liaison métal.

Alcôve de réunion confidentielle avec canapés 2 places

Tablette

Panneau mélaminé Structurex® ép. 25 mm. Chants ABS anti-choc 2 mm. Tablette dotée d'une échancrure pour le passage de câble et la pose d'un bras support écran. Fixation par équerres sur les panneaux confidentiels. Pied de renfort carré de section 50 x 50 mm.

Structure

Structures d'assise reliées par poutres structurelles en acier, de section 40 x 25 mm, finition époxy laqué. Supports d'assise et dossier en panneau mélaminé, ép. 16 mm. Assemblage par vis.

Piétements

Piétements arche métal de section carrée 25 x 25 mm, avec vérins de réglage (Ø 25 mm et course 15 mm).

Assise et dossier

Assises rembourrage mousse PE densité 40 kg/m³, fixation par Velcro. Dossiers rembourrage mousse PE densité 30 kg/m³, fixation par aimants. Recouverts de tissu Step Mélange, 100% Trevira CS, non feu M1 ou de tissu BeSoft, certifiés Oeko-Tex®.



Fauteuil confidentiel

Canapé confidentiel 2 places

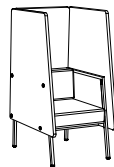
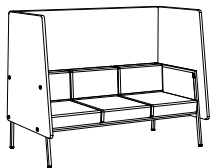
Canapé confidentiel 3 places



CONFIDENTIALITÉ




ASSISES CONFIDENTIELLES

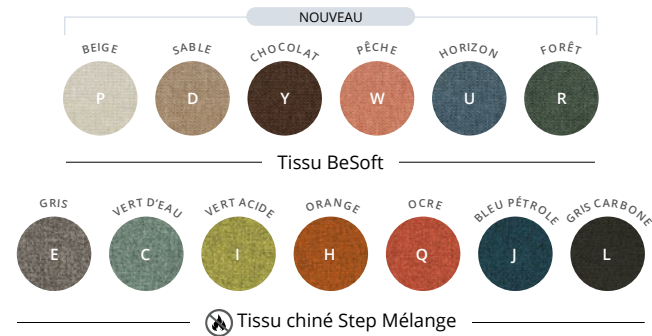
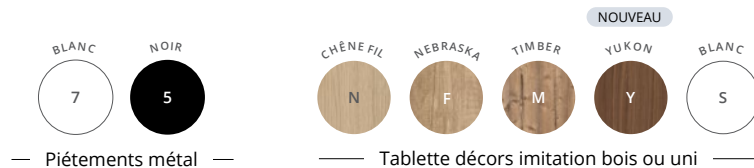
	Réf.	Finition piétement	Finition tissu dossier et assise	Finition tissu panneaux acoustiques	Prix HT Tissu BeSoft	Prix HT Tissu Step	+ EC
Fauteuil confidentiel P 80 / H 136 / L 68,5 cm Assise : P 50 / H 47 / L 57 cm 	EG05	+ <input type="checkbox"/>	+ <input type="checkbox"/>	+ <input type="checkbox"/>	1490 €	1675 €	9,19 €
Canapé confidentiel 2 places P 80 / H 136 / L 126 cm Assise : P 50 / H 47 / L 115 cm 	EG06	+ <input type="checkbox"/>	+ <input type="checkbox"/>	+ <input type="checkbox"/>	1955 €	2225 €	12,35 €
Canapé confidentiel 3 places P 80 / H 136 / L 186 cm Assise : P 50 / H 47 / L 175 cm 	EG07	+ <input type="checkbox"/>	+ <input type="checkbox"/>	+ <input type="checkbox"/>	2365 €	2690 €	17,55 €

Association colorimétrique uniquement entre tissus de même catégorie

► Option

	Dim. (cm)	Réf.	Finition piétement	Finition plateau	Prix HT	+ EC
Table basse 3 pieds métal 	P 70 / H 34 / L 70	DY36	+ <input type="checkbox"/>	+ <input type="checkbox"/>	200 €	1,41 €





ALTO 





NOUVEAU

ALCÔVES CONFIDENTIELLES

	Réf.	Finition piétement	Finition tablette	Finition tissu dossier et assise	Finition tissu panneaux acoustiques	Prix HT Tissu BeSoft	Prix HT Tissu Step	+ EC
Alcôve confidentielle 4 places avec canapés 2 places face à face P 126 / H 136 / L 238 cm Assise : P 51 / H 46 / L 115 cm	EG72	+ <input type="checkbox"/>	+ <input type="checkbox"/>	+ <input type="checkbox"/>	+ <input type="checkbox"/>	4340 €	4995 €	31,39 €
Alcôve confidentielle 6 places avec canapés 3 places face à face P 186 / H 136 / L 238 cm Assise : P 51 / H 46 / L 175 cm	EG73	+ <input type="checkbox"/>	+ <input type="checkbox"/>	+ <input type="checkbox"/>	+ <input type="checkbox"/>	5300 €	6065 €	43,99 €

Association colorimétrique uniquement entre tissus de même catégorie

► Options

	Description	Dim. (cm)	Réf.	Finition	Prix HT	+ EC
Bras support 1 écran Simple extension Pour 1 écran jusqu'à 27" (7 kg max) Equipé d'un cache-câbles intégré	 Vérin à gaz pour un réglage souple et précis Poids maxi 7 kg	P 27 / L 12,5 / H 28 Portée 28,3	DL06	+ <input type="checkbox"/>	270 €	0,50 €
Bloc électrique nomade Équipé de 1 PC + 1 USB A 5v + 1 USB C 5v Câble d'alimentation de 2 m inclus	 Se fixe sous l'assise par vis à bois	P 7 / L 12 / H 6 - 14	EG547S EG545G	<input type="radio"/> Blanc <input checked="" type="radio"/> Noir	150 €	0,07 €

Comment commander ? Alcôve confidentielle 4 places Alto, piétement **Noir**, tablette décor imitation **Nebraska**, dossier et assise tissu BeSoft **Sable**, panneaux acoustiques tissu BeSoft **Choclat** = EG72 + ☐ **S** | ☐ **F** | ☐ **D** | ☐ **Y**



NOUVEAU

BEWALL

Cloisons acoustiques tissu

Pensées pour répondre aux nouveaux besoins des environnements de travail, les cloisons tissu **BeWall** permettent de structurer l'espace tout en favorisant confort et flexibilité. Elles offrent des solutions élégantes pour délimiter des zones de concentration, créer des espaces collaboratifs ou aménager des zones de confidentialité sans cloisonner définitivement. Leur finition tissu (2 versions de tissus disponibles) apporte chaleur et modernité, tout en contribuant à une meilleure absorption acoustique.

Téléchargez la
fiche technique

CARACTÉRISTIQUES



— Piétements et kits de liaison métal —



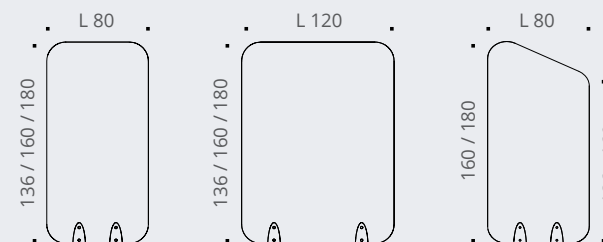
Cloisons tissu BeSoft



Cloisons tissu chiné Step Mélange

Descriptif technique

- Cloisons à finition tissu acoustique, ép. 25 mm, composées d'un panneau mélaminé alvéolaire Nitech® ép. 19 mm à coins arrondis (rayon 150 mm), recouvert de mousse de mélamine à absorption acoustique et de tissu Step Mélange 100% Trevira CS non feu M1 ou de tissu BeSoft au touché doux, bénéficiant du traitement H2O pour un nettoyage facile à l'eau.
- Disponible sur base métal fixe ou mobile à roulettes, finition époxy laqué noir ou blanc.
- Kits de liaison métal optionnel pour créer des ensembles de cloisons linéaires ou en angle à 90°.



Vue de face



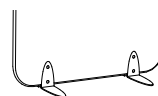


BEWALL

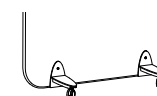


NOUVEAU

CLOISONS acoustiques tissu



PIÉTEMENT FIXE



PIÉTEMENT MOBILE

	Dim. (cm)	Réf.	Finition piétement	Finition tissu	Prix HT Tissu BeSoft	Prix HT Tissu Step	+ EC	Réf.	Finition piétement	Finition tissu	Prix HT Tissu BeSoft	Prix HT Tissu Step	+ EC
Cloisons droites Piétement inclus H 136 H 160 H 180	H 136 L 80	EG13	+ <input type="checkbox"/>	+ <input type="checkbox"/>	385 €	490 €	3,60 €	EG21	+ <input type="checkbox"/>	+ <input type="checkbox"/>	485 €	590 €	4,21 €
	L 120	EG14	+ <input type="checkbox"/>	+ <input type="checkbox"/>	480 €	610 €	4,80 €	EG22	+ <input type="checkbox"/>	+ <input type="checkbox"/>	580 €	710 €	5,41 €
	H 160 L 80	EG15	+ <input type="checkbox"/>	+ <input type="checkbox"/>	420 €	530 €	4,01 €	EG23	+ <input type="checkbox"/>	+ <input type="checkbox"/>	520 €	630 €	4,62 €
	L 120	EG16	+ <input type="checkbox"/>	+ <input type="checkbox"/>	540 €	680 €	5,28 €	EG24	+ <input type="checkbox"/>	+ <input type="checkbox"/>	640 €	780 €	5,89 €
	H 180 L 80	EG17	+ <input type="checkbox"/>	+ <input type="checkbox"/>	450 €	570 €	4,34 €	EG25	+ <input type="checkbox"/>	+ <input type="checkbox"/>	550 €	670 €	4,96 €
	L 120	EG18	+ <input type="checkbox"/>	+ <input type="checkbox"/>	580 €	730 €	6,00 €	EG26	+ <input type="checkbox"/>	+ <input type="checkbox"/>	680 €	830 €	6,61 €
Cloisons inclinées Piétement inclus H 160-136 H 180-136 H 180-160	H 160-136 L 80	EG08	+ <input type="checkbox"/>	+ <input type="checkbox"/>	440 €	550 €	3,72 €	EG09	+ <input type="checkbox"/>	+ <input type="checkbox"/>	540 €	650 €	4,33 €
	H 180-136 L 80	EG20	+ <input type="checkbox"/>	+ <input type="checkbox"/>	460 €	570 €	4,08 €	EG28	+ <input type="checkbox"/>	+ <input type="checkbox"/>	560 €	670 €	4,69 €
	H 180-160 L 80	EG19	+ <input type="checkbox"/>	+ <input type="checkbox"/>	470 €	580 €	4,13 €	EG27	+ <input type="checkbox"/>	+ <input type="checkbox"/>	570 €	680 €	4,74 €

► Options - pour cloisons à piétements fixes

Lot de 2 pièces de liaison 180°
Pour relier 2 cloisons fixes côte à côte



Réf.	Finition	Prix HT	+ EC
EG29	+ <input type="checkbox"/>	70 €	0,15 €

Lot de 2 pièces de liaison 90°
Pour relier 2 cloisons en angle fixe à 90°




Réf.	Finition	Prix HT	+ EC
EG30	+ <input type="checkbox"/>	70 €	0,15 €



Comment commander ? Cloison droite H 160 / L 120 cm, piétement fixe **Blanc**, tissu BeSoft **Beige** = EG16 + ☐ 7 ☐ P

NOUVEAU



LIMEA

Claustras

Les claustras **Limea** offrent une solution élégante pour structurer les espaces de travail sans les isoler. Modulaires et facile à intégrer, les claustras **Limea** créent des zones dédiées à la réunion, à la concentration ou à la détente, tout en laissant circuler la lumière. Une manière simple d'organiser l'espace tout en associant ouverture et convivialité.



€ Devis sur demande


Cette gamme est fabriquée par **Structa** au cœur de la Drôme.





STRUCTURE

Panneau mélaminé décor
Chêne Fil, ép. 28 mm



PIÉTEMENTS

Piètement métal de
stabilisation P 60 cm
finition laquée Noir



Piètement de liaison
permettant de relier
plusieurs claustras



DIMENSIONS

Claustres disponibles en
2 dimensions :
L 80 ou L 120 x H 201 x P 10 cm

Dimensions hors tout
avec les piétements :
L 98,5 ou L 138 x H 201 x P 60 cm



Claustra L 80 cm



Claustra L 80 cm



Claustra L 120 cm



Association de 2 claustras
Claustra L 120 cm + L 80 cm



Piètement de liaison
permettant de relier
plusieurs claustras



Téléchargez la
fiche technique







COWORKING



COHÉSION ——— 40



ALTO ——— 46
Coworking



ASTROLITE ——— 52
Haute



VISIO HUB ——— 56



NOUVEAU
MODUL'UP ——— 58
Gradins / Podiums

COHÉSION

Les tables Cohésion se distinguent par leur design moderne et épuré.

Elles offrent de larges plans de travail spacieux, favorisant le dialogue et la communication. Cette gamme répond aux nouveaux environnements de travail de type coworking, favorables à l'échange et à la créativité, en permettant à plusieurs personnes de travailler sur le même plan de travail.



Table haute coworking avec électrification
Noir - Nebraska



Tables coworking avec électrification
Noir - Nebraska





Tables coworking avec électrification
Noir - Timber

Table haute coworking avec électrification
Blanc - Nebraska



CARACTÉRISTIQUES



COHÉSION



Plateau

Panneau mélaminé alvéolaire Nitech®, ép. 38 mm.
Chants ABS anti-choc 2 mm. Table L 240 cm
composée de 2 demi plateaux L 120 x P 120 cm.



Table coworking

Piètement

Piètement métal de section carrée 50 x 50 mm de
type arche "A", avec barre transversale en partie
basse et structure poutre, finition époxy laqué.

Réglage par vérins de stabilisation Ø 40 mm et de
course 10 mm pour corriger les défauts de planéité
du sol.

Repose-pied

Tables hautes équipées d'une barre repose-pieds
structurale, en métal acier finition époxy, de
dimensions 40 x 40 mm.

Hauteur sous repose-pieds +/- 27 cm.



Table haute

Électrification (selon versions)

Tables coworking et tables hautes
disponibles en 2 versions :
sans électrification ou **avec électrification**
incluant un bloc électrique encastré,
équipé de 3 PC + 1 USB A 5v + 1 USB C 5v
+ 1 passage de câbles.

Câble d'alimentation 2 m inclus. Options
d'équipement connectique (page 215).



1 accroche-câbles universel plastique inclus
(pour les versions avec électrification).

Goulotte universelle (page 207) compatible
avec les tables Cohésion pour circulation
des câbles.

Tables

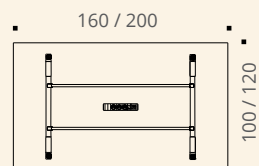


Table - vue de dessous

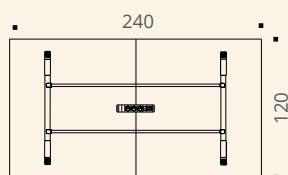


Table L 240 cm - vue de dessous

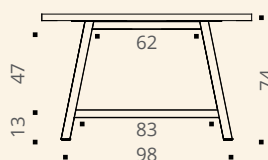


Table pied métal
vue de profil

Tables hautes

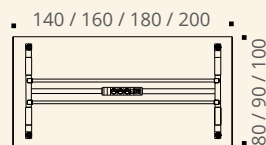


Table haute - vue de dessous

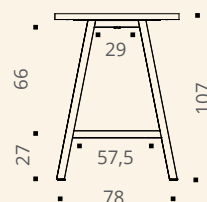


Table haute pied métal
vue de profil



COHÉSION

GARANTIE
10
ANS



Piètements métal



Plateaux décors imitation bois ou uni

TABLES COWORKING

SANS ÉLECTRIFICATION



AVEC ÉLECTRIFICATION

Plateaux munis d'1 bloc électrique encastré (3 PC + USB A/C)



Dim. (cm)	Description	Réf.	Finition piétement	Finition plateau	Prix HT	+ EC	Réf.	Finition piétement	Finition plateau	Prix HT	+ EC
P 100 / L 200	8/10 personnes	DH00	+	+	815 €	8,70 €	DQ52	+	+	1210 €	9,42 €
P 120 / L 160	6/8 personnes	DF98	+	+	800 €	8,27 €	DQ53	+	+	1145 €	8,75 €
P 120 / L 200	8/10 personnes	BX99	+	+	845 €	9,65 €	DQ54	+	+	1240 €	10,37 €
P 120 / L 240	10/12 personnes	DX17	+	+	975 €	12,01 €	DX18	+	+	1370 €	12,27 €

Options

Descente de câbles verticale Magnétique



Dim. (cm)

H 61 / L 4,5 / P 1,5

BLANC

Réf.

BY017S

NOIR

Réf.

BY015G

Prix HT

46 €

+ EC

0,13 €

ALUMINIUM

Dim. (cm)

P 6,5 / H 4,5 / L 9,5

DQ101K

Prix HT

12 €

+ EC

0,03 €

Accroche-câbles universel
4 anneaux. Se fixe sous les plateaux. Vis non fournies



Kit 2 platines de liaison
Pour solidarisation de 2 tables juxtaposées



DN789Z

30 €

0,06 €

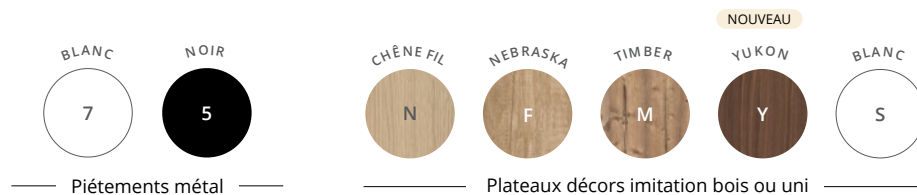


Options d'équipement connectique
➔ Page 215



Chauffeuses et Chaises Réunion
➔ Page 354





COHÉSION HAUTE

GARANTIE
10
ANS

TABLES HAUTES

SANS ÉLECTRIFICATION



AVEC ÉLECTRIFICATION

Plateaux munis d'1 bloc électrique encastré (3 PC + USB A/C)



	Dim. (cm)	Description		Réf.	Finition piétement	Finition plateau	Prix HT	+ EC		Réf.	Finition piétement	Finition plateau	Prix HT	+ EC
Tables Cohésion Haute H 107 cm	P 80 / L 140	6 personnes		DH13	+ <input type="checkbox"/>	+ <input type="checkbox"/>	705 €	6,64 €		DQ60	+ <input type="checkbox"/>	+ <input type="checkbox"/>	1040 €	7,21 €
	P 80 / L 160	6/8 personnes		BZ10	+ <input type="checkbox"/>	+ <input type="checkbox"/>	735 €	7,16 €		DQ61	+ <input type="checkbox"/>	+ <input type="checkbox"/>	1070 €	7,84 €
	P 90 / L 180	8 personnes		BZ11	+ <input type="checkbox"/>	+ <input type="checkbox"/>	765 €	7,99 €		DQ62	+ <input type="checkbox"/>	+ <input type="checkbox"/>	1100 €	8,71 €
	P 100 / L 200	8/10 personnes		BZ12	+ <input type="checkbox"/>	+ <input type="checkbox"/>	875 €	9,58 €		DQ63	+ <input type="checkbox"/>	+ <input type="checkbox"/>	1210 €	9,86 €

► Options

Descente de câbles verticale Magnétique



Dim. (cm)

H 61 / L 4,5 / P 1,5

○ BLANC

Réf.

● NOIR

Réf.

Prix HT

+ EC

BY017S

BY015G

46 €

0,13 €

● ALUMINIUM

Dim. (cm)

P 6,5 / H 4,5 / L 9,5

Réf.

Prix HT

+ EC

DQ101K

12 €

0,03 €

Accroche-câbles universel 4 anneaux. Se fixe sous les plateaux. Vis non fournies



Kit 2 platines de liaison Pour solidarisation de 2 tables juxtaposées



DN789Z

30 €

0,06 €





ALTO Coworking

Mobilité, flexibilité et ergonomie sont aujourd'hui des notions essentielles au sein des espaces de travail.

Les solutions de coworking **Alto** proposent des options innovantes, confortables et pratiques pour organiser vos lieux d'échanges et sont idéales pour créer le lien entre les collaborateurs. Stations mobiles et leurs accessoires (bacs de rangement, tableau blanc, porte-sacoches, extensions) ou tables hautes de forme rectangulaire ou carrée associent ergonomie, connectique intégrée et look contemporain pour créer des ambiances collaboratives, chaleureuses et efficaces au sein de vos espaces. Les solutions **Alto** répondent à toutes vos envies d'aménagement (zones lounge, réunion, coworking ou projets) et favorisent naturellement l'inspiration et la créativité des équipes.






**Table de réunion haute carrée, pieds hauts H 105 cm
avec tablette d'extension**
Noir - Blanc



Tableau aimanté blanc
(optionnel)




Supports accessoires
(optionnel)



Kit de 3 bacs de rangement
(optionnel)

**Station de travail mobile
(accessoires optionnels)**
Noir - Nebraska



Station de travail mobile

Plateau H 105 cm



Téléchargez la
fiche technique



Plateau

Panneau mélaminé Structurex® ép. 25 mm.
4 coins arrondis R40. Chants ABS anti-choc
2 mm. 2 hauteurs de travail : **H 105** et H 75 cm.



Plateau H 75 cm

Piètement

Piètement métal de section carrée 25 x 25 mm, de type
arche « A » avec traverses structurelles de section
40 x 25 mm. Hauteur totale : **stations mobiles H 180 cm**
ou tables hautes H 105 cm.

Piètements permettant la fixation d'accessoires ou
d'options (kit 3 bacs de rangement, tableau blanc, support
accessoires, bac supérieur, assises, caisson, extensions
selon versions).

Électrification

Stations de travail mobiles et
tables disponibles en 2 versions :
pré-électrifiable ou
**avec électrification incluant
un bloc électrique encastré,
équipé de 3 PC + 1 USB A 5v
+ 1 USB C 5v + 1 passage de câbles.**
Câble d'alimentation 2 m inclus.

Poutre

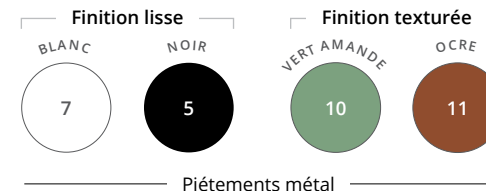
Ensembles reliés par poutres
structurelles en acier, de section
40 x 25 mm, finitions
coordonnées aux piètements.

Roulettes


**Stations mobiles : 4 roulettes Ø 75 mm
avec freins sur pied H 180 cm.**
Tables hautes : vérins de stabilité sur
pied H 105 cm (course 10 mm).

CARACTÉRISTIQUES


NOUVEAU



NOUVEAU



Dimensions



Station de travail mobile
et table haute rectangle
vue de dessous

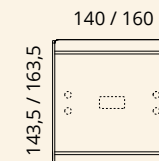
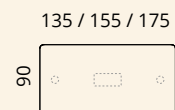
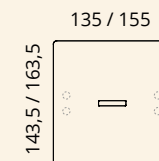


Table haute carrée
vue de dessous

Synoptique plateaux



Plateaux de la station de travail mobile
et de la table haute rectangle

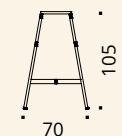


Plateaux de la table haute carrée

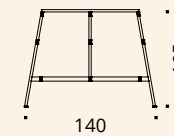
Piètements



Pied arche station
de travail mobile



Pied arche table
haute rectangle



Pied arche
table haute carrée



Blanc



Vert Amande




Ocre



Table haute carrée



Table haute rectangle



STATIONS DE TRAVAIL mobiles

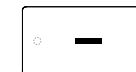
PRÉ-ÉLECTRIFIABLE




Plateaux munis de 2 passe-câbles Ø 80 mm et 1 Top Access double pré-débouchants



AVEC ÉLECTRIFICATION

Plateaux munis d'1 bloc électrique encastré (3 PC + USB A/C) et 2 passe-câbles Ø 80 mm pré-débouchants




	Dim. (cm)		Réf.	Finition piétement	Finition plateau	Prix HT	+ EC		Réf.	Finition piétement	Finition plateau	Prix HT	+ EC
Stations de travail mobiles H 75 - 105 cm Pieds hauts H 180 cm et 4 roulettes avec freins	P 90 / L 140		DX23	+ <input type="checkbox"/>	+ <input type="checkbox"/>	1015 €	9,43 €		DX26	+ <input type="checkbox"/>	+ <input type="checkbox"/>	1285 €	9,66 €
	P 90 / L 160		DX24	+ <input type="checkbox"/>	+ <input type="checkbox"/>	1045 €	10,08 €		DX27	+ <input type="checkbox"/>	+ <input type="checkbox"/>	1315 €	10,31 €
	P 90 / L 180		DX25	+ <input type="checkbox"/>	+ <input type="checkbox"/>	1075 €	11,02 €		DX28	+ <input type="checkbox"/>	+ <input type="checkbox"/>	1345 €	11,24 €
Tablette d'extension Se fixe sur les piétements avec équerres (fixation à droite ou à gauche) P 35 cm	L 90 cm		DY23	+ <input type="checkbox"/>	+ <input type="checkbox"/>	140 €	1,24 €						

► Options

	Description	Réf.	Finition	Prix HT	+ EC
Bac de rangement supérieur En mélaminé. P 24 / H 15 cm Se fixe sur la traverse supérieure de la station de travail	L 137,5 cm pour station de travail L 140 cm	DX323	+ <input type="checkbox"/>	260 €	1,71 €
	L 157,5 cm pour station de travail L 160 cm	DX333	+ <input type="checkbox"/>	275 €	1,90 €
	L 177,5 cm pour station de travail L 180 cm	DX343	+ <input type="checkbox"/>	290 €	2,09 €
Kit 3 bacs de rangement En métal P 12 / H 12 / L 55-65-75 cm	Se fixent sur le pied H 180 cm	DX297S	○ Blanc	285 €	1,62 €
		DX295G	● Noir	285 €	1,62 €
		DX2910R	● Vert Amande	285 €	1,62 €
		DX2911W	● Ocre	285 €	1,62 €
Tableau aimanté blanc En métal blanc H 40 / L 70 cm	Se fixe sur le pied H 180 cm	DX317S	○ Blanc	115 €	0,63 €
Supports accessoires Supports casque, sac, veste	Vendus par lot de 2 Se fixent sur les piétements H 105 / H 180 cm	DT037S	○ Blanc	22 €	0,09 €
		DT035G	● Noir	22 €	0,09 €





TABLES DE RÉUNION rectangles

PRÉ-ÉLECTRIFIABLE

Plateaux munis de 2 passe-câbles Ø 80 mm et 1 Top Access double pré-débouchants



AVEC ÉLECTRIFICATION

Plateaux munis d'1 bloc électrique encastré (3 PC + USB A/C) et 2 passe-câbles Ø 80 mm pré-débouchants



	Dim. (cm)		Réf.	Finition piétement	Finition plateau	Prix HT	+ EC		Réf.	Finition piétement	Finition plateau	Prix HT	+ EC
Tables hautes rectangles H 105 cm	P 90 / L 140		DT86	+	+	690 €	6,86 €		DT92	+	+	960 €	7,10 €
Élément départ	P 90 / L 160		DT87	+	+	720 €	7,51 €		DT93	+	+	990 €	7,74 €
Pieds hauts H 105 cm	P 90 / L 180		DT88	+	+	750 €	8,46 €		DT94	+	+	1020 €	8,69 €
Tables hautes rectangles H 105 cm	P 90 / L 140		DT89	+	+	560 €	6,10 €		DT95	+	+	830 €	6,34 €
Élément suivant	P 90 / L 160		DT90	+	+	590 €	6,75 €		DT96	+	+	860 €	6,98 €
Pied haut H 105 cm	P 90 / L 180		DT91	+	+	620 €	7,70 €		DT97	+	+	890 €	7,93 €

► Extension

Tablette d'extension

Se fixe sur les piétements avec équerres (fixation à droite ou à gauche)
P 35 cm



Dim. (cm)	Réf.	Finition équerres	Finition plateau	Prix HT	+ EC
L 90	DY23	+	+	140 €	1,24 €

► Options

Top Access double

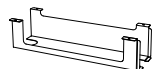
Pour tables pré-électrifiables



Description	Réf.	Finition	Prix HT	+ EC
P 14,8 / L 31,6 cm	DU135G	● Noir	95 €	0,07 €
	DU137S	○ Blanc	95 €	0,07 €

Goulotte universelle

Pour tables pré-électrifiables
P 12 / H 11 / L 48,5 cm
L utile 47,5 cm



Description	Réf.	Finition	Prix HT	+ EC
Se fixe sous les plateaux par vis à bois	EG915G	● Noir	36 €	0,25 €
	EG917S	○ Blanc	36 €	0,25 €


Obturbateur électrifié

Équipé de 1 PC + 1 USB C 5v
Câble d'alimentation de 2 m inclus



Description	Réf.	Finition	Prix HT	+ EC
Ø 100 mm	ED605G	● Noir	82 €	0,05 €
Se fixe sur le passe-câbles pré-débouchant Ø 80 mm du plateau	ED607S	○ Blanc	82 €	0,05 €





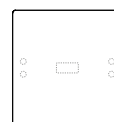
ALTO



TABLES DE RÉUNION carrées

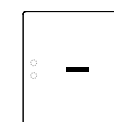
PRÉ-ÉLECTRIFIABLE

Plateaux munis de 4 passe-câbles Ø 80 mm et 1 Top Access double pré-débouchants



AVEC ÉLECTRIFICATION

Plateaux munis d'1 bloc électrique encastré (3 PC + USB A/C) et 4 passe-câbles Ø 80 mm pré-débouchants



	Dim. (cm)		Réf.	Finition piétement	Finition plateau	Prix HT	+ EC		Réf.	Finition piétement	Finition plateau	Prix HT	+ EC
Tables hautes carrées H 105 cm Élément départ Pieds hauts H 105 cm	P 143,5 / L 140 (4/6 personnes)		DT78	+ <input type="checkbox"/>	+ <input type="checkbox"/>	945 €	11,10 €		DT82	+ <input type="checkbox"/>	+ <input type="checkbox"/>	1190 €	11,33 €
	P 163,5 / L 160 (6/8 personnes)		DT79	+ <input type="checkbox"/>	+ <input type="checkbox"/>	1090 €	13,34 €		DT83	+ <input type="checkbox"/>	+ <input type="checkbox"/>	1330 €	13,58 €
Tables hautes carrées H 105 cm Élément suivant Pied haut H 105 cm	P 143,5 / L 140 (4 personnes)		DT80	+ <input type="checkbox"/>	+ <input type="checkbox"/>	765 €	9,73 €		DT84	+ <input type="checkbox"/>	+ <input type="checkbox"/>	1010 €	9,97 €
	P 163,5 / L 160 (4 personnes)		DT81	+ <input type="checkbox"/>	+ <input type="checkbox"/>	910 €	11,97 €		DT85	+ <input type="checkbox"/>	+ <input type="checkbox"/>	1150 €	12,21 €

► Extensions

Tablettes d'extension

Se fixent sur les piètements avec équerres (fixation à droite ou à gauche)
P 35 cm



Dim. (cm)	Réf.	Finition équerres	Finition plateau	Prix HT	+ EC
L 143,5	DY24	+ <input type="checkbox"/>	+ <input type="checkbox"/>	175 €	1,98 €
L 163,5	DY25	+ <input type="checkbox"/>	+ <input type="checkbox"/>	185 €	2,26 €





ASTROLITE Haute


Parfaitement adaptées aux nouveaux modes d'organisation des espaces de travail, les tables **Astrolite Haute** permettent aux collaborateurs de mixer réunions rapides, coworking ou pauses détente. Debout ou assis sur des chaises hautes, les collaborateurs apprécieront le confort, la polyvalence et la robustesse des tables **Astrolite Haute**, proposées avec ou sans électrification, avec ou sans roulettes, selon les versions.





Table haute carrée avec Top Access double
Noir - Nebraska

**Video : Comment percer les
systèmes pré-débouchants ?**



Flashez-moi avec votre smartphone !

ASTROLITE Haute

Table haute rectangle mobile
Blanc - Chêne Fil



COWORKING

ASTROLITE Haute

GARANTIE
10
ANS



Table haute rectangle
mobile

Plateau

Panneau mélaminé Structurex®
ép. 25 mm. Chants ABS anti-
choc 2 mm. Hauteur 105 cm.

Repose-pied

Barre structurelle repose-pieds, de
section 40 x 40 mm, en acier finition
époxy laqué, pour les 2 modèles
de tables.

Réglage

Vérins de stabilité pour compenser les
défauts de planéité du sol ou **4 roulettes**
Ø 75 mm avec freins (tables mobiles)



Table haute rectangle
fixe



Table haute carrée

Électrification

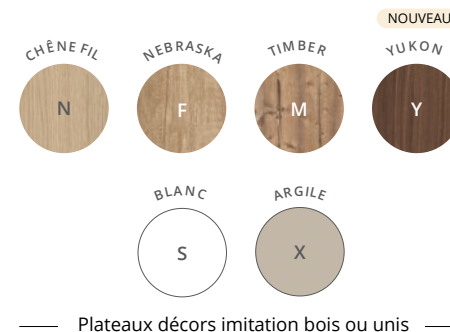
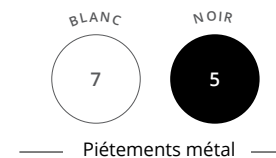
Plateaux rectangles munis de **2 passe-
câbles pré-débouchants ronds Ø 80 mm**.

Plateaux carrés disponibles en 2 versions :
sans électrification ou avec Top Access
double (dim. 316 x 148 mm).

Piètement

Structures hautes métalliques (H 105 cm), composées
de pieds métal de section carrée 50 x 50 mm, type
arche avec barre transversale en partie basse et de
2 poutres de rigidification, en acier finition époxy laqué.

CARACTÉRISTIQUES



TABLES HAUTES RECTANGLES

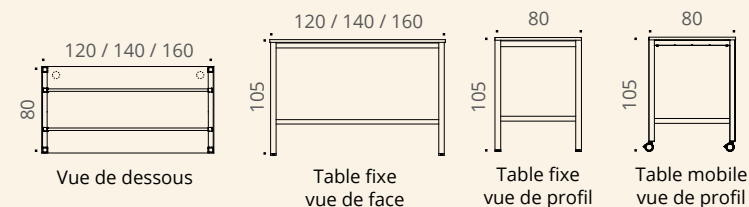
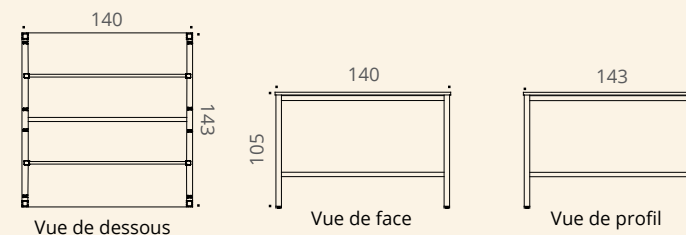
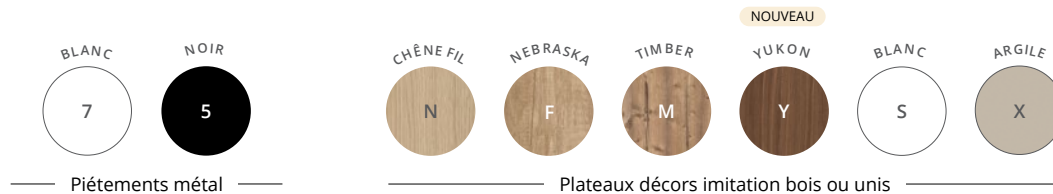


TABLE HAUTE CARRÉE

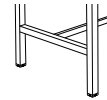




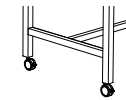
ASTROLITE Haute



TABLES HAUTES rectangles



PIÉTEMENT FIXE



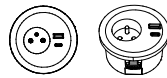
PIÉTEMENT MOBILE

	Dim. (cm)	Description		Réf.	Finition piétement	Finition plateau	Prix HT	+ EC		Réf.	Finition piétement	Finition plateau	Prix HT	+ EC
Tables Astrolite Haute	P 80 / L 120	4 personnes		DR82	+ <input type="checkbox"/>	+ <input type="checkbox"/>	570 €	7,31 €		EB51	+ <input type="checkbox"/>	+ <input type="checkbox"/>	610 €	7,31 €
	H 105 cm - Dotées de 2 passe-câbles ronds Ø 80 mm pré-débouchants	6 personnes		DQ86	+ <input type="checkbox"/>	+ <input type="checkbox"/>	600 €	8,12 €		EB52	+ <input type="checkbox"/>	+ <input type="checkbox"/>	640 €	8,12 €
		6/8 personnes		DQ87	+ <input type="checkbox"/>	+ <input type="checkbox"/>	630 €	8,71 €		EB53	+ <input type="checkbox"/>	+ <input type="checkbox"/>	670 €	8,71 €

► Option

Obturbateur électrifié

Équipé de 1 PC + 1 USB A 5v + 1 USB C 5v
Câble d'alimentation de 2 m inclus



Description	Dim.	BLANC	NOIR	Prix HT	+ EC
		Réf.	Réf.		
Se fixe sur le passe-câble Ø 80 mm du plan de travail	Ø 91 mm	DX797S	DX795G	102 €	0,10 €

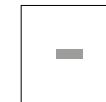


Connectique
➔ Page 214

TABLES HAUTES carrées



SANS TOP ACCESS

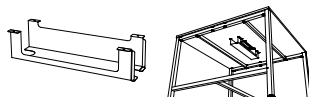


AVEC TOP ACCESS DOUBLE

	Dim. (cm)	Description		Réf.	Finition piétement	Finition plateau	Prix HT	+ EC		Réf.	Finition piétement	Finition plateau	Prix HT	+ EC
Tables Astrolite Haute	P 143 / L 140	4/6 personnes		DQ88	+ <input type="checkbox"/>	+ <input type="checkbox"/>	805 €	12,46 €		DQ89	+ <input type="checkbox"/>	+ <input type="checkbox"/>	910 €	12,64 €

► Option

Goulotte universelle



P 12 / H 11 / L 48,5 cm
L utile 47,5 cm

	BLANC	NOIR	Prix HT	+ EC
	Réf.	Réf.		
	EG917S	EG915G	36 €	0,25 €



Comment commander ? Table Astrolite Haute carrée, avec Top Access, P 143 / L 140 cm, piétement **Blanc**, plateau décor imitation **Timber** = DQ89 + ☐ 7 ☐ M

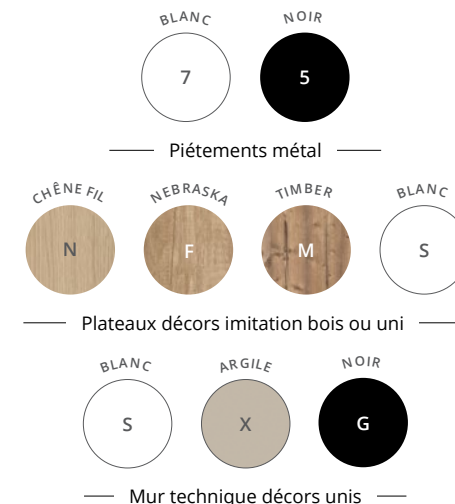
VISIO HUB

Polyvalentes, les tables Visio Hub répondent aux besoins grandissants des sociétés de partager l'information intra ou inter entreprise.

Grâce à leurs différents formats, les tables **Visio Hub** permettent de créer des espaces collaboratifs connectés pour se réunir, partager et communiquer simplement ensemble ou à distance.

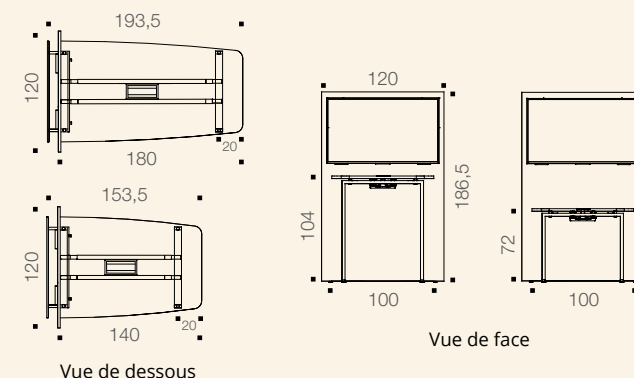


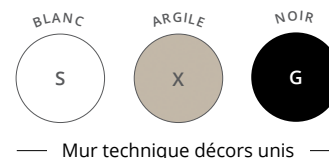
CARACTÉRISTIQUES



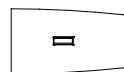
Descriptif technique

- Plateaux mélaminés Structurex®, ép. 25 mm. Chants ABS anti-choc 2 mm, équipés d'un Top Access double central (dim. 316 x 148 mm).
- Piètement structure arche métal de section 70 x 30 mm, finition époxy laqué.
- Vérins de stabilité pour compenser les défauts de planéité du sol.
- Mur technique P 13,5 / H 186,5 / L 120 cm, doté d'un parement amovible pour accéder aux câblages assurant la liaison entre la table et le mur.
- Différents orifices assurent le cheminement et le branchement des câbles d'alimentation vers le mur technique.





STATIONS DE TRAVAIL



PLATEAU L 180 CM



PLATEAU L 140 CM

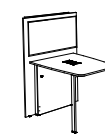
Avec mur technique

Stations de travail H 104 cm

Top Access double inclus
P 120 / H 186,5 / L 193,5 ou L 153,5 cm
Plateau P 100 cm




Réf.	Finition piétement	Finition plateau	Finition mur technique	Prix HT	+ EC
DQ80	+ <input type="checkbox"/>	+ <input type="checkbox"/>	+ <input type="checkbox"/>	1640 €	27,91 €




Réf.	Finition piétement	Finition plateau	Finition mur technique	Prix HT	+ EC
DQ81	+ <input type="checkbox"/>	+ <input type="checkbox"/>	+ <input type="checkbox"/>	1515 €	26,39 €

Stations de travail H 72 cm

Top Access double inclus
P 120 / H 186,5 / L 193,5 ou L 153,5 cm
Plateau P 100 cm



Réf.	Finition piétement	Finition plateau	Finition mur technique	Prix HT	+ EC
DQ82	+ <input type="checkbox"/>	+ <input type="checkbox"/>	+ <input type="checkbox"/>	1560 €	26,20 €



Réf.	Finition piétement	Finition plateau	Finition mur technique	Prix HT	+ EC
DU78	+ <input type="checkbox"/>	+ <input type="checkbox"/>	+ <input type="checkbox"/>	1435 €	24,68 €

Stations simples

Stations de travail H 104 cm

Top Access double inclus
P 100 / H 104 cm



Réf.	Finition piétement	Finition plateau	Prix HT	+ EC
DQ83	+ <input type="checkbox"/>	+ <input type="checkbox"/>	865 €	11,57 €



Réf.	Finition piétement	Finition plateau	Prix HT	+ EC
DQ84	+ <input type="checkbox"/>	+ <input type="checkbox"/>	740 €	9,52 €

Stations de travail H 72 cm

Top Access double inclus
P 100 / H 72 cm



Réf.	Finition piétement	Finition plateau	Prix HT	+ EC
DQ85	+ <input type="checkbox"/>	+ <input type="checkbox"/>	795 €	10,43 €

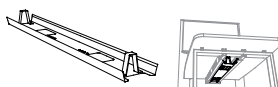


Réf.	Finition piétement	Finition plateau	Prix HT	+ EC
DU79	+ <input type="checkbox"/>	+ <input type="checkbox"/>	670 €	8,91 €

Options

Goulottes techniques d'électrification

P 16 / H 8 cm / H utile 4 cm



Description

L 90 pour plan L 140 cm
L 130 pour plan L 180 cm

BLANC

Réf.

AZ207S
AZ227S

NOIR

Réf.

AZ205G
AZ225G

Prix HT

60 €
72 €

+ EC

0,36 €
0,43 €

Support écran TV

Pour écran
de 32 à 50 pouces
Vesa 600 x 400 mm



Poids maximum des
écrans 30 kg
P 4 / H 41,5 / L 60 cm

Réf.

DH985G

210 €

0,54 €



NOUVEAU

MODUL'UP

Gradins / Podiums

Les gradins **Modul'up** s'adaptent à chaque espace de travail pour créer, en un instant, une zone de réunion, de présentation ou de brainstorming. Faciles à reconfigurer, les gradins **Modul'up** favorisent les échanges, stimulent la créativité et transforment les open spaces en véritables lieux de collaboration.

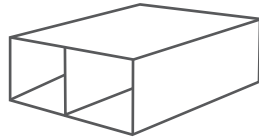


€ Devis sur demande

Cette gamme est fabriquée par **Structa** au cœur de la Drôme.

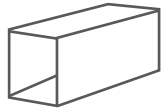


STRUCTURE



MODULE BAS

L 120 x P 120 x H 55 cm
Socle mobile sur 9 roulettes
encastrées
4 niches de dimensions utiles
H 39,4 x L 55,8 x P 58,6 cm



RÉHAUSSE

L 120 x P 40 x H 45 cm
2 niches de dimensions utiles
H 39,4 x L 34,4 x P 58,6 cm



COUSSIN TISSU

L 40 x P 40 cm
Fixation par clipsage
mâle/femelle

FINITIONS STRUCTURE

Panneau mélaminé décor extérieur Chêne fil et
décor intérieur Anthracite, ép. 28 mm.



Chêne Fil / Anthracite

FINITIONS TISSUS

Gamme A - Éléance

Composition : 100% PES
Traitement Teflon
Poids : 260 gr/m²
Martindale : > 100 000 Cycles



A2403 A2405 A2406



A2407 A2408 A2411

Gamme B - Gabriel Chili - Non feu Classé M1

Composition : 100% Polyester
Recyclé Post Consommation
Poids : 336 gr/m²
Martindale : > 60 000 Cycles
Non feu Classé M1



B2421 B2423 B2425



B2427

3 CONFIGURATIONS JUXTAPOSABLES



Module bas solo



Module bas avec réhausse en position dossier



Module bas avec réhausse en position estrade



Téléchargez la
fiche technique







BUREAUX ERGONOMIQUES

Réglables en hauteur



ENVOL One ——— 62



ENVOL Evo ——— 66



ALTO ——— 72



NOUVEAU

ENVOL Classic ——— 78



ASTROLITE ——— 80



ESSENTIEL ——— 82

ENVOL One

Envol One offre une solution ergonomique et fonctionnelle de bureaux individuels à réglage électrique, accessibles à tous.

Simple et pratique, **Envol One** s'adapte à vos besoins de confort au sein des espaces de travail en proposant un excellent rapport qualité/prix. Réglables en hauteur de 73 cm à 121 cm, les bureaux **Envol One** disposent des atouts qualitatifs de la gamme Envol et d'une garantie 5 ans.





Bureaux individuels
Blanc - Nebraska



Hauteur des plateaux réglable
de H 73 à H 121 cm

Bureaux individuels
Noir - Blanc



ENVOL One

GARANTIE
5
ANS

Plateau

Panneau mélaminé Structorex® ép. 25 mm. Chants ABS anti-choc 2 mm. Réglable en hauteur électriquement de H 73 à H 121 cm.

Moteur

Boîtier d'alimentation 110-240 V, câble d'alimentation 3 m. Consommation en veille < 0,8 W.

Vitesse de déplacement 25 mm/sec. Force de poussée 800 N. Charge maximale 80 kg / plateau. Niveau sonore < 50 dB. Conforme aux normes EN527-2

Bureau individuel

Électrification

Plateaux équipés de 2 obturateurs passe-câbles Ø 80 mm, d'un **Top Access simple** (dim. utiles L 30,9 cm / P 11,6 cm) de finition coordonnée aux piétements ou d'une échancrure de 3 cm pour le passage des câbles, selon versions.

Commande

Commande de réglage par boîtier de contrôle « up & down », 4 positions mémorisables, avec prise USB A de charge 5v.

Sécurité anti-collision intégrée pour détecter les obstacles en partie basse.

Piètement

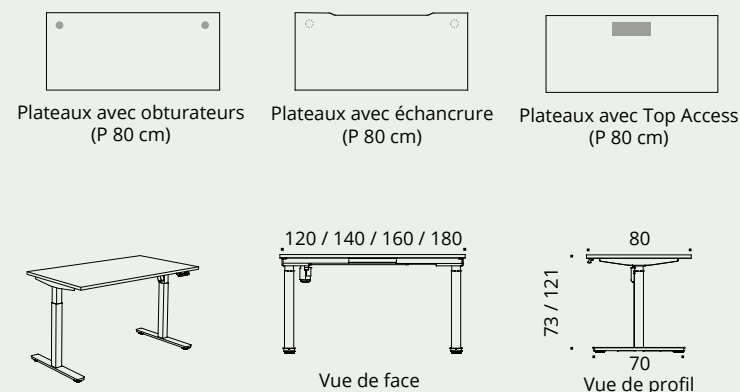
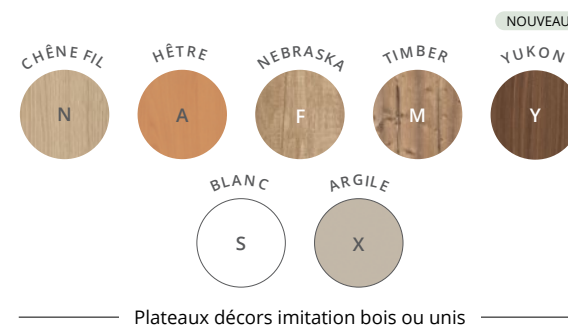
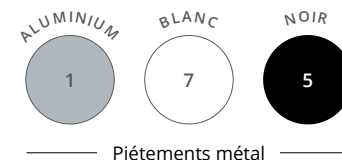
Structure télescopique métal avec système de réglage en hauteur motorisé (1 moteur), piétements 2 brins, de section carrée 70 x 70 mm, finition époxy laqué. Bureaux individuels uniquement.

Vérins de stabilité Ø 60 mm et de course 10 mm pour compenser les défauts de planéité du sol.



Boîtier de commande

CARACTÉRISTIQUES





ENVOL One




BUREAUX INDIVIDUELS à réglage électrique



P 80 CM

OBTURATEURS



P 80 CM

ÉCHANCRURE



P 80 CM

TOP ACCESS

	Dim. (cm)	Réf.	Finitions	Prix HT	+ EC	Réf.	Finitions	Prix HT	+ EC	Réf.	Finitions	Prix HT	+ EC
Plans droits P 80 / H 73 - 121 cm Boîtier mémoire 4 positions	L 120	EC14	+ <input type="checkbox"/>	595 €	7,81 €	EC18	+ <input type="checkbox"/>	600 €	7,81 €	EC22	+ <input type="checkbox"/>	675 €	7,85 €
	L 140	EC15	+ <input type="checkbox"/>	605 €	8,35 €	EC19	+ <input type="checkbox"/>	610 €	8,35 €	EC23	+ <input type="checkbox"/>	685 €	8,30 €
	L 160	EC16	+ <input type="checkbox"/>	615 €	8,89 €	EC20	+ <input type="checkbox"/>	620 €	8,89 €	EC24	+ <input type="checkbox"/>	695 €	8,75 €
	L 180	EC17	+ <input type="checkbox"/>	625 €	9,23 €	EC21	+ <input type="checkbox"/>	630 €	9,23 €	EC25	+ <input type="checkbox"/>	705 €	9,11 €

Obturbateurs et Top Access coordonnés aux piétements

► Options

	Description	ALUMINIUM Réf.	BLANC Réf.	NOIR Réf.	Prix HT	+ EC
Goulotte universelle Se fixe sous les plateaux par vis à bois	P 12 / H 11 / L 48,5 L utile 47,5 cm	EG911K	EG917S	EG915G	36 €	0,25 €
Tiroir métal Se fixe sous les plateaux par vis à bois	Dim. utiles P 24 / H 4 / L 67 cm	—	—	EC265G	110 €	0,59 €



	Description	Réf.	Finition tissu	Prix HT Tissu BeSoft	Prix HT Tissu Step	+ EC
Panneaux écrans acoustiques tissu H 67 cm Attaches incluses	Pour plan L 120	EA921	+ <input type="checkbox"/>	350 €	395 €	2,38 €
	Pour plan L 140	EA931	+ <input type="checkbox"/>	380 €	425 €	2,51 €
	Pour plan L 160	EA941	+ <input type="checkbox"/>	410 €	455 €	2,77 €
	Pour plan L 180	EA951	+ <input type="checkbox"/>	440 €	485 €	3,10 €



Descentes de câbles
➔ Page 208



Bloc électrique pour
Top Access simple
➔ Page 215

Comment commander ? Bureau droit L 140 cm avec obturbateurs, piétement réglable en hauteur **Noir**, plateau décor **Blanc** = EC15 + ☐ 5 ☐ S

I ENVOL Evo

Les nouveaux modes de travail demandent plus de flexibilité, d'interactivité et génèrent une diversité de tâches et de fonctions.

Les bureaux électriques réglables en hauteur **Envol Evo**, disponibles en postes individuels comme en multipostes, permettent d'adapter la hauteur des plans de travail en fonction des morphologies et d'alterner les postures assis-debout selon les activités. Ergonomiques, qualitatifs et faciles à utiliser, les bureaux **Envol Evo** sont garantis 5 ans et s'intégreront au sein de tous vos espaces de travail.





Bureaux individuels électriques réglables en hauteur
Blanc - Blanc



Hauteur des
plateaux réglable
de H 63 à H 128 cm

Bureau multiposte électrique réglable en hauteur
Noir - Nebraska



Plateau

Panneau mélaminé Structutex® ép. 25 mm. Chants ABS anti-choc 2 mm. Réglable en hauteur électriquement de H 63 à H 128 cm.

Commande

Commande de réglage par boîtier de contrôle « up & down », 4 positions mémorisables, avec prise USB A et USB C de charge 5v.

Sécurité anti-collision haute et basse, avec capteur gyroscopique pour détection d'obstacles intégré dans le boîtier de motorisation.

Moteur

Boîtier d'alimentation 110-240 V, câble d'alimentation 3 m. Consommation en veille < 0,8 W.

Vitesse de déplacement 40 mm/sec. Force de poussée 1200 N / plateau. Niveau sonore < 45 dB. Charge maximale 120 kg / plateau et 150 kg pour bureau avec retour.

Conforme aux normes EN527-1 et EN527-2.

Bureau multiposte avec séparateur

Électrification

Plateaux équipés de 2 obturateurs passe-câbles Ø 80 mm, d'un Top Access simple (dim. utiles L 30,9 cm / P 11,6 cm) de finition coordonnée aux piétements ou d'une échancrure de 3 cm pour le passage des câbles, selon versions.

Panneau écran

Séparateur tissu optionnel avec attaches de finition coordonnée aux piétements.

Goulotte

Pour bureau multiposte, goulotte centrale télescopique en métal avec cache, optionnelle.

Piètement

Structure télescopique métal avec système de réglage en hauteur motorisé (motorisation intégrée dans chaque piètement) en version individuelle ou multiposte, piétements 3 brins en tube acier, de section carrée 70 x 70 mm, finition époxy laqué.

Vérins de stabilité Ø 60 mm et de course 10 mm pour compenser les défauts de planéité du sol.

CARACTÉRISTIQUES



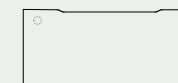
Piétements métal



Plateaux décors imitation bois ou unis



Plateaux avec obturateurs (P 80 cm)

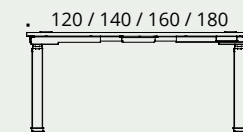


Plateaux avec échancrure (P 80 cm)

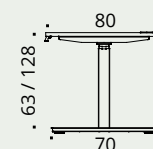


Plateaux avec Top Access (P 80 cm)

BUREAUX INDIVIDUELS

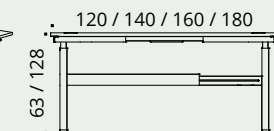


Vue de face

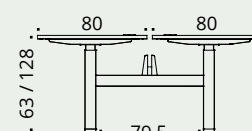


Vue de profil

BUREAUX MULTIPOSTES



Vue de face



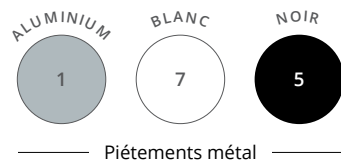
Vue de profil



Téléchargez la
fiche technique



Boîtier de commande



ENVOL Evo



BUREAUX INDIVIDUELS à réglage électrique



OBTURATEURS

P 80 CM



ÉCHANCRURE

P 80 CM



TOP ACCESS

P 80 CM

	Dim. (cm)	Réf.	Finitions	Prix HT	+ EC	Réf.	Finitions	Prix HT	+ EC	Réf.	Finitions	Prix HT	+ EC
Plans droits P 80 / H 63 - 128 cm	L 120	EC39	+ <input type="checkbox"/>	785 €	8,68 €	EC43	+ <input type="checkbox"/>	790 €	8,68 €	EC47	+ <input type="checkbox"/>	865 €	8,71 €
	L 140	EC40	+ <input type="checkbox"/>	795 €	9,22 €	EC44	+ <input type="checkbox"/>	800 €	9,22 €	EC48	+ <input type="checkbox"/>	875 €	9,16 €
	L 160	EC41	+ <input type="checkbox"/>	805 €	9,76 €	EC45	+ <input type="checkbox"/>	810 €	9,76 €	EC49	+ <input type="checkbox"/>	885 €	9,61 €
	L 180	EC42	+ <input type="checkbox"/>	815 €	10,10 €	EC46	+ <input type="checkbox"/>	820 €	10,10 €	EC50	+ <input type="checkbox"/>	895 €	9,97 €
Plans droits avec retour P 80 / H 63 - 128 cm Retour P 60 / L 80 cm Retour positionnable à droite ou à gauche	L 140	EC52	+ <input type="checkbox"/>	1415 €	14,65 €	EC56	+ <input type="checkbox"/>	1420 €	14,65 €	EC60	+ <input type="checkbox"/>	1495 €	14,60 €
	L 160	EC53	+ <input type="checkbox"/>	1425 €	15,19 €	EC57	+ <input type="checkbox"/>	1430 €	15,19 €	EC61	+ <input type="checkbox"/>	1505 €	15,05 €
	L 180	EC54	+ <input type="checkbox"/>	1435 €	15,53 €	EC58	+ <input type="checkbox"/>	1440 €	15,53 €	EC62	+ <input type="checkbox"/>	1515 €	15,41 €


Obturbateurs et Top Access coordonnés aux piétements

Options

	Description	ALUMINIUM Réf.	BLANC Réf.	NOIR Réf.	Prix HT	+ EC
Goulotte universelle Se fixe sous les plateaux par vis à bois	P 12 / H 11 / L 48,5 L utile 47,5 cm	EG911K	EG917S	EG915G	36 €	0,25 €
Tiroir métal Se fixe sous les plateaux par vis à bois	Dim. utiles P 24 / H 4 / L 67 cm	—	—	EC265G	110 €	0,59 €




	Description	Réf.	Finition tissu	Prix HT Tissu BeSoft	Prix HT Tissu Step	+ EC
Panneaux écrans acoustiques tissu H 67 cm Attaches incluses	Pour plan L 120	EA921	+ <input type="checkbox"/>	350 €	395 €	2,38 €
	Pour plan L 140	EA931	+ <input type="checkbox"/>	380 €	425 €	2,51 €
	Pour plan L 160	EA941	+ <input type="checkbox"/>	410 €	455 €	2,77 €
	Pour plan L 180	EA951	+ <input type="checkbox"/>	440 €	485 €	3,10 €



Comment commander ? Bureau droit L 140 cm avec obturbateurs, piétement **Noir**, plateau décor **Blanc** = EC40 + ☐ 5 ☐ S



BUREAUX MULTIPOSTES à réglage électrique



P 163 CM

OBTURATEURS



P 163 CM

ÉCHANCRURE



P 163 CM

TOP ACCESS

	Dim. (cm)	Réf.	Finitions	Prix HT	+ EC	Réf.	Finitions	Prix HT	+ EC	Réf.	Finitions	Prix HT	+ EC
2 Plans droits P 80 cm face à face P 163 / H 63 - 128 cm	L 120	EC63	+ <input type="checkbox"/>	1690 €	17,03 €	EC67	+ <input type="checkbox"/>	1700 €	17,03 €	EC71	+ <input type="checkbox"/>	1850 €	17,10 €
	L 140	EC64	+ <input type="checkbox"/>	1710 €	18,11 €	EC68	+ <input type="checkbox"/>	1720 €	18,11 €	EC72	+ <input type="checkbox"/>	1870 €	18,00 €
	L 160	EC65	+ <input type="checkbox"/>	1730 €	19,19 €	EC69	+ <input type="checkbox"/>	1740 €	19,19 €	EC73	+ <input type="checkbox"/>	1890 €	18,90 €
	L 180	EC66	+ <input type="checkbox"/>	1750 €	19,87 €	EC70	+ <input type="checkbox"/>	1760 €	19,87 €	EC74	+ <input type="checkbox"/>	1910 €	19,62 €

Obturbateurs et Top Access coordonnés aux piétements

► Options

	Dim. (cm)	ALUMINIUM	BLANC	NOIR	Prix HT	+ EC
Goulotte télescopique centrale basse Pour électrification	P 20 / H 8	EC751K	EC757S	EC755G	105 €	1,85 €
Goulottes techniques d'électrification P 16 / H 8 cm H utile 4 cm	L 90 pour plan L 120	AZ201K	AZ207S	AZ205G	60 €	0,36 €
	L 110 pour plan L 140	AZ211K	AZ217S	AZ215G	66 €	0,40 €
	L 130 pour plan L 160	AZ221K	AZ227S	AZ225G	72 €	0,43 €
	L 150 pour plan L 180	AZ231K	AZ237S	AZ235G	78 €	0,47 €
Espaceurs de sécurité pour bureaux multipostes		—	—	EC765G	35 €	0,18 €



	Description	Réf.	Finition pinces	Finition tissu	Prix HT Tissu BeSoft	Prix HT Tissu Step	+ EC
Panneaux écrans acoustiques tissu pour bureaux multipostes uniquement H 67 cm - Attaches incluses	Pour plan L 120	EC77	+ <input type="checkbox"/>	+ <input type="checkbox"/>	350 €	395 €	2,47 €
	Pour plan L 140	EC78	+ <input type="checkbox"/>	+ <input type="checkbox"/>	380 €	425 €	2,60 €
	Pour plan L 160	EC79	+ <input type="checkbox"/>	+ <input type="checkbox"/>	410 €	455 €	2,87 €
	Pour plan L 180	EC80	+ <input type="checkbox"/>	+ <input type="checkbox"/>	440 €	485 €	3,19 €

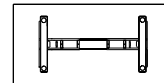


ENVOL Evo



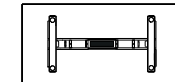
TABLES RÉUNION RECTANGLES à réglage électrique

SANS ÉLECTRIFICATION



AVEC ÉLECTRIFICATION

Plateau muni d'1 bloc électrique encastré
(3 PC + USB A/C)

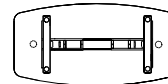


	Dim. (cm)		Réf.	Finition piétement	Finition plateau	Prix HT	+ EC		Réf.	Finition piétement	Finition plateau	Prix HT	+ EC
Tables rectangulaires H 63 - 128 cm	P 100 / L 200 (6/8 personnes)		EC83	+	+	870 €	12,64 €		EC84	+	+	1080 €	12,87 €

TABLES RÉUNION TONNEAU à réglage électrique

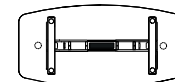
PRÉ-ÉLECTRIFIABLE

Plateau muni de 2 passe-câbles
Ø 80 mm pré-débouchants



AVEC ÉLECTRIFICATION

Plateau muni d'1 bloc électrique encastré
(3 PC + USB A/C) et 2 passe-câbles Ø 80 mm
pré-débouchants



	Dim. (cm)		Réf.	Finition piétement	Finition plateau	Prix HT	+ EC		Réf.	Finition piétement	Finition plateau	Prix HT	+ EC
Tables tonneau H 63 - 128 cm	P 100 / L 200 (6/8 personnes)		EC81	+	+	940 €	12,50 €		EC82	+	+	1150 €	12,74 €

► Options

Obturbateur électrifié

Équipé de 1 PC + 1 USB A 5v
Câble d'alimentation de 2 m inclus

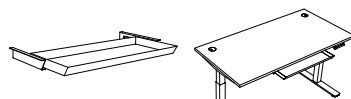


Description
Ø 100 mm
Se fixe sur le passe-câbles
pré-débouchant Ø 80 mm du plateau

Réf.	Finition	Prix HT	+ EC
DQ135G	Noir	62 €	0,05 €
DQ137S	Blanc	62 €	0,05 €

Tiroir métal

Se fixe sous les plateaux
par vis à bois



Dim. utiles
P 24 / H 4 / L 67 cm

EC265G	Noir	110 €	0,59 €
--------	------	--------------	--------

Descentes de câbles
➔ Page 208

Comment commander ? Table réunion rectangle P 100 / L 200 avec électrification, piétement **Blanc**, plateau décor imitation **Timber** = EC84 + **7** | **M**

I ALTO

Réglable en hauteur

Des solutions ergonomiques et réglables en hauteur pour vos espaces collaboratifs.

Complémentaires et pratiques au sein des espaces de travail, les bureaux électriques réglables en hauteur **Alto** s'associent parfaitement aux solutions d'aménagement **Alto**. Ils sont disponibles en version bureaux individuels, multipostes et tables de réunion. Silencieux, rapides et robustes, les bureaux **Alto** réglables en hauteur bénéficient des atouts des structures Envol Evo agrémentées de plateaux à coins arrondis, disposant d'obturateurs pré-débouchants permettant l'intégration des options de connectique.





Bureau multiposte électrique réglable en hauteur
Blanc - Nebraska

Bureau multiposte électrique réglable en hauteur avec rangement portes battantes
Noir - Nebraska





Plateau

Panneau mélaminé Structurex® ép. 25 mm, 4 coins arrondis R40. Chants ABS anti-choc 2 mm. Réglable en hauteur électriquement de H 63 à H 128 cm.

Moteur

Boîtier d'alimentation 110-240 V et 50-60 Hz, câble d'alimentation 3 m. Consommation en veille < 0,8 W.

Vitesse de déplacement 40 mm/sec. Force de poussée 1200 N / plateau.

Niveau sonore < 45 dB. Charge maximale 120 kg / plateau et 150 kg pour bureau avec retour. Conforme aux normes EN527-1 et EN527-2.

Bureau individuel

Electrification

Plateaux droits équipés d'une échancrure de 2,5 cm. Plateaux droits et manager équipés de 2 passe-câbles pré-débouchants Ø 80 mm.

Obturbateurs standards ou électrifiés disponibles en option.

Commande

Commande de réglage par boîtier de contrôle « up & down », 4 positions mémorisables, avec prise USB A et USB C de charge 5v.

Sécurité anti-collision haute et basse, avec capteur gyroscopique pour détection d'obstacles intégré dans le boîtier de motorisation.

Piètement

Structure télescopique métal avec système de réglage en hauteur motorisé (motorisation intégrée dans chaque piètement) en version individuelle ou multiposte, piétements 3 brins en tube acier, de section carrée 70 x 70 mm, finition époxy laqué.

Vérins de stabilité Ø 60 mm et de course 10 mm pour compenser les défauts de planéité du sol.



Téléchargez la fiche technique



Boîtier de commande



Hauteur des plateaux réglable de H 63 à H 128 cm

CARACTÉRISTIQUES

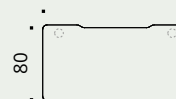


— Piétements métal —



Plateaux décors imitation bois ou uni

115 / 135 / 155 / 175



Plateaux plans droits avec échancrure

155 / 175



Plateaux plans manager

BUREAUX INDIVIDUELS

115 / 135 / 155 / 175



Vue de face

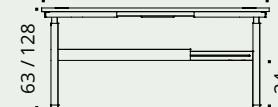
80 / 90



Vue de profil

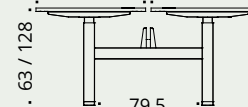
BUREAUX MULTIPOSTES

115 / 135 / 155 / 175

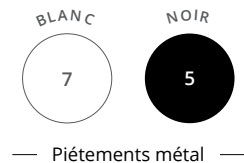


Vue de face

80 80



Vue de profil



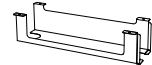
BUREAUX INDIVIDUELS à réglage électrique

			Dim. (cm)	Réf.	Finition piétement	Finition plateau	Prix HT	+ EC
Plans droits P 80 / H 63 - 128 cm			L 115	ED25	+	+	820 €	8,64 €
			L 135	ED26	+	+	830 €	9,09 €
			L 155	ED27	+	+	840 €	9,63 €
			L 175	ED28	+	+	850 €	10,08 €
Plans droits avec retour P 80 / H 63 - 128 cm Retour P 70 / L 50 cm Retour positionnable à droite ou à gauche			L 135	ED29	+	+	1470 €	14,13 €
			L 155	ED30	+	+	1480 €	14,67 €
			L 175	ED31	+	+	1490 €	15,12 €
Plans manager P 90 / H 63 - 128 cm			L 155	ED32	+	+	895 €	9,72 €
			L 175	ED33	+	+	905 €	10,26 €

Dotés de 2 passe-câbles pré-débouchants Ø 80 mm sous le plateau pour le passage des câbles

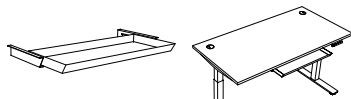
► Options

Goulotte universelle
Se fixe sous les plateaux par vis à bois








Description	Réf.	Finition	Prix HT	+ EC
P 12 / H 11 / L 48,5 cm	EG915G	Noir	36 €	0,25 €
L utile 47,5 cm	EG917S	Blanc	36 €	0,25 €

Tiroir métal
Se fixe sous les plateaux par vis à bois

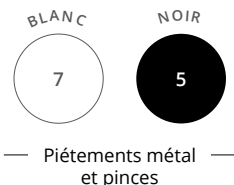


Dim. utiles P 24 / H 4 / L 67 cm	EC265G	Noir	110 €	0,59 €
-------------------------------------	--------	------	--------------	--------



		Description	Réf.	Finition tissu	Prix HT Tissu BeSoft	Prix HT Tissu Step	+ EC
Panneaux écrans acoustiques tissu H 67 cm Attaches incluses		L 100 pour plan L 115 cm	EB151	+ 	320 €	365 €	2,26 €
		L 120 pour plan L 135 cm	EA921	+ 	350 €	395 €	2,38 €
		L 140 pour plan L 155 cm	EA931	+ 	380 €	425 €	2,51 €
		L 160 pour plan L 175 cm	EA941	+ 	410 €	455 €	2,77 €

Comment commander ? Plan droit avec retour, L 155 cm, piétement **Noir**, plateau décor imitation **Nebraska** = ED30 + **5** **F**





BUREAUX MULTIPOSTES à réglage électrique

		Dim. (cm)	Réf.	Finition piétement	Finition plateau	Prix HT	+ EC
2 Plans droits P 80 cm face à face P 163 / H 63 - 128 Boîtier mémoire 4 positions		L 115	ED35	+	+	1760 €	16,96 €
		L 135	ED36	+	+	1780 €	17,86 €
		L 155	ED37	+	+	1800 €	18,94 €
		L 175	ED38	+	+	1820 €	19,84 €

Dotés de 2 passe-câbles pré-débouchants Ø 80 mm sous les plateaux pour le passage des câbles

► Options

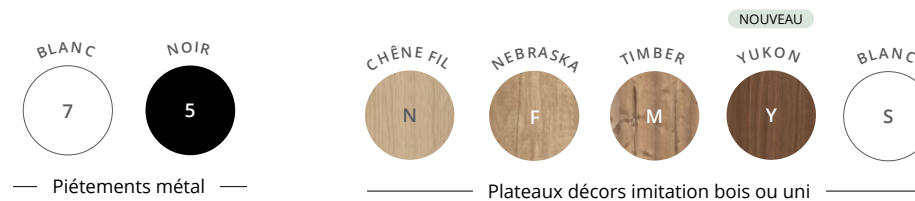
Goulotte télescopique centrale basse Pour électrification		P 20 / H 8	EC757S	EC755G	105 €	1,85 €
Espaceurs de sécurité Pour bureaux multipostes		—	—	EC765G	35 €	0,18 €



		Description	Réf.	Finition pinces	Finition tissu	Prix HT Tissu BeSoft	Prix HT Tissu Step	+ EC
Panneaux écrans acoustiques tissu pour bureaux multipostes uniquement H 67 cm - Attaches incluses		L 100 pour plan L 115 cm	EF33	+	+	320 €	365 €	1,77 €
		L 120 pour plan L 135 cm	EC77	+	+	350 €	395 €	2,47 €
		L 140 pour plan L 155 cm	EC78	+	+	380 €	425 €	2,60 €
		L 160 pour plan L 175 cm	EC79	+	+	410 €	455 €	2,87 €

► Caissons & Rangement

		Description	Réf.	Finition piétement	Finition corps	Finition top / base	Prix HT	+ EC
Rangement portes battantes P 143,5 / H 75 - 42,5 / L 40 cm Sur 2 pieds métal		2 portes + 1 niche centrale + 1 tablette intérieure, 1 serrure par rangement portes + tablette coordonnées au top / base ouverture "push to open"	EA86	+	+	+	705 €	8,97 €
Caisson suspendu Duo avec tiroirs P 143,5 / H 75 - 42,5 / L 32,5 cm Sur 2 pieds métal		2 façades + 1 niche centrale + 2 tiroirs, 1 poignée, 1 serrure par caisson	EA85	+	+	+	875 €	10,17 €



ALTO



TABLES RÉUNION RECTANGLES à réglage électrique

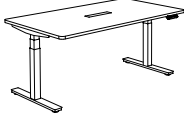
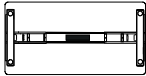






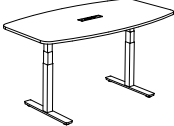



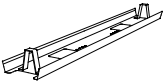



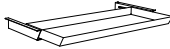
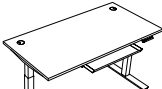
		Dim. (cm)	Réf.	Finition piétement	Finition plateau	Prix HT	+ EC
Tables rectangles avec bloc électrique encastré (3 PC + USB A/C) H 63 - 128 cm (6/8 personnes)	 	P 90 / L 135	ED39	+ 	+ 	1050 €	9,69 €
		P 90 / L 155	ED40	+ 	+ 	1070 €	10,13 €
		P 90 / L 175	ED41	+ 	+ 	1090 €	10,85 €

TABLE RÉUNION TONNEAU à réglage électrique

		Dim. (cm)	Réf.	Finition piétement	Finition plateau	Prix HT	+ EC
Table tonneau avec bloc électrique encastré (3 PC + USB A/C) H 63 - 128 cm (6/8 personnes)	 	P 100 / L 200	EC82	+ 	+ 	1150 €	12,74 €

Dotée de 2 passe-câbles pré-débouchants Ø 80 mm sous le plateau pour le passage des câbles

► Options

		Description	○ BLANC	● NOIR	Prix HT	+ EC
			Réf.	Réf.		
Goulottes techniques d'électrification P 16 / H 8 cm H utile 4 cm	 	L 70 pour plan L 115 cm	DS797S	DS795G	56 €	0,32 €
		L 90 pour plan L 135 cm	DS807S	DS805G	60 €	0,36 €
		L 110 pour plan L 155 cm	DS817S	DS815G	66 €	0,40 €
		L 130 pour plan L 175 cm	DS827S	DS825G	72 €	0,43 €
Obturbateur électrifié Équipé de 1 PC + 1 USB A 5v Câble d'alimentation de 2 m inclus	 	Ø 100 mm Se fixe sur le passe-câbles pré-débouchant Ø 80 mm du plateau	DQ137S	DQ135G	62 €	0,05 €
Tiroir métal Se fixe sous les plateaux par vis à bois	 	Dim. utiles P 24 / H 4 / L 67 cm	—	EC265G	110 €	0,59 €

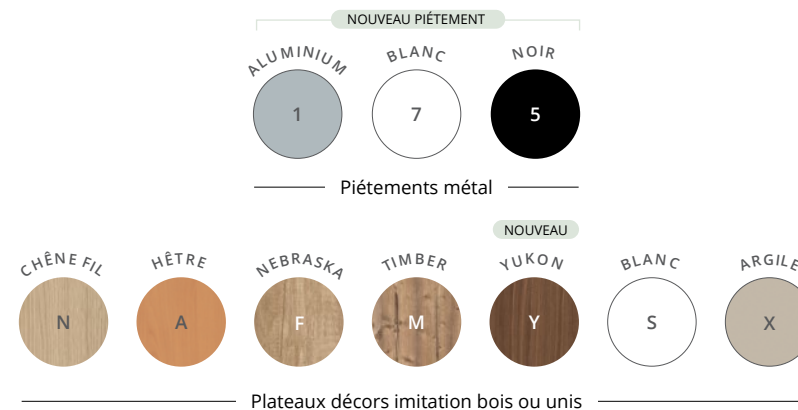
Comment commander ? Table réunion rectangle, P 90 / L 155 cm, piétement **Blanc**, plateau décor imitation **Chêne Fil** = ED40 +  

ENVOL Classic

Les solutions de bureaux **Envol Classic** à réglage mécanique (manivelle) permettent d'adapter vos postes de travail à vos besoins et morphologies, en toute liberté et sans contrainte de branchement électrique. Robustes, ergonomiques et mobiles, les postes individuels **Envol Classic** vous accompagnent au sein de tous vos environnements de travail.




CARACTÉRISTIQUES



Descriptif technique

- Plateaux mélaminés Structutex® ép. 25 mm, avec chants ABS anti-choc 2 mm, équipés de 2 obturateurs passe-câbles Ø 80 mm, d'un Top Access simple (dim. utiles L 30,9 cm / P 11,6 cm) ou d'une échancrure de 3 cm pour le passage des câbles, selon versions. Goulotte d'électrification optionnelle.
- Structures télescopiques métal avec piètements 2 brins en tube d'acier de section carrée 70 x 70 mm, finition époxy laqué. Hauteur des plateaux réglable mécaniquement (par manivelle rétractable sous plateau) de H 71,5 à H 115,5 cm.
- Charge maximale 80 kg / plateau. Vitesse de déplacement 8 mm/sec. Niveau sonore 50 décibels.
- Réglage par vérins d'ajustement (Ø 58 mm), course 10 mm, montés sur filetage métal. Jeu de 4 roulettes avec freins en option.
- Panneaux écrans H 67 cm disponibles en option.
- Certification EN-527-2.



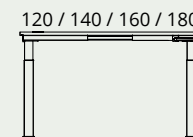
Plateaux avec obturateurs
(P 80 cm)



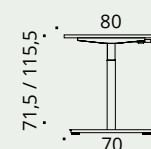
Plateaux avec échancrure
(P 80 cm)



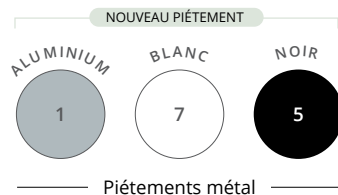
Plateaux avec Top Access
(P 80 cm)



Vue de face



Vue de profil



ENVOL Classic



NOUVEAU PIÉTEMENT

BUREAUX INDIVIDUELS à réglage mécanique



P 80 CM

OBTURATEURS



P 80 CM

ÉCHANCRURE



P 80 CM

TOP ACCESS

		Dim. (cm)	Réf.	Finitions	Prix HT	+ EC		Réf.	Finitions	Prix HT	+ EC		Réf.	Finitions	Prix HT	+ EC
Plans droits P 80 / H 71,5 - 115,5 cm Réglage par manivelle		L 120	EG31	+ <input type="checkbox"/> <input type="checkbox"/>	530 €	8,26 €		EG35	+ <input type="checkbox"/> <input type="checkbox"/>	535 €	8,26 €		EG39	+ <input type="checkbox"/> <input type="checkbox"/>	610 €	8,30 €
		L 140	EG32	+ <input type="checkbox"/> <input type="checkbox"/>	540 €	8,80 €		EG36	+ <input type="checkbox"/> <input type="checkbox"/>	545 €	8,80 €		EG40	+ <input type="checkbox"/> <input type="checkbox"/>	620 €	8,75 €
		L 160	EG33	+ <input type="checkbox"/> <input type="checkbox"/>	550 €	9,34 €		EG37	+ <input type="checkbox"/> <input type="checkbox"/>	555 €	9,34 €		EG41	+ <input type="checkbox"/> <input type="checkbox"/>	630 €	9,20 €
		L 180	EG34	+ <input type="checkbox"/> <input type="checkbox"/>	560 €	9,68 €		EG38	+ <input type="checkbox"/> <input type="checkbox"/>	565 €	9,68 €		EG42	+ <input type="checkbox"/> <input type="checkbox"/>	640 €	9,56 €

Obturbateurs et Top Access coordonnés aux piétements

► Options

		Description	Réf.	Finition	Prix HT	+ EC
Goulotte universelle Se fixe sous les plateaux par vis à bois		P 12 / H 11 / L 48,5 cm L utile 47,5 cm	EG911K	<input type="radio"/> Aluminium	36 €	0,25 €
			EG917S	<input type="radio"/> Blanc		
			EG915G	<input type="radio"/> Noir		

Jeu de 4 roulettes 	Sachet de 4 roulettes (Ø 60 mm) à bandage souple, munies de freins. Résistance 120 kg	DK654G	Noir	30 €	0,12 €
-------------------------------	---	--------	------	-------------	--------



		Description	Réf.	Finition tissu	Prix HT Tissu BeSoft	Prix HT Tissu Step	+ EC
Panneaux écrans acoustiques tissu H 67 cm Attaches incluses		Pour plan L 120	EA921	+ <input type="checkbox"/> <input type="checkbox"/>	350 €	395 €	2,38 €
		Pour plan L 140	EA931	+ <input type="checkbox"/> <input type="checkbox"/>	380 €	425 €	2,51 €
		Pour plan L 160	EA941	+ <input type="checkbox"/> <input type="checkbox"/>	410 €	455 €	2,77 €
		Pour plan L 180	EA951	+ <input type="checkbox"/> <input type="checkbox"/>	440 €	485 €	3,10 €



Comment commander ? Bureau droit L 160 cm avec échancrure piétement **Aluminium**, plateau décor imitation **Chêne fil** = EG37 + ☐ 1 ☐ N

ASTROLITE

Réglable en hauteur

La version réglable en hauteur des bureaux Astrolite offre une solution ergonomique et accessible pour équiper confortablement vos collaborateurs.

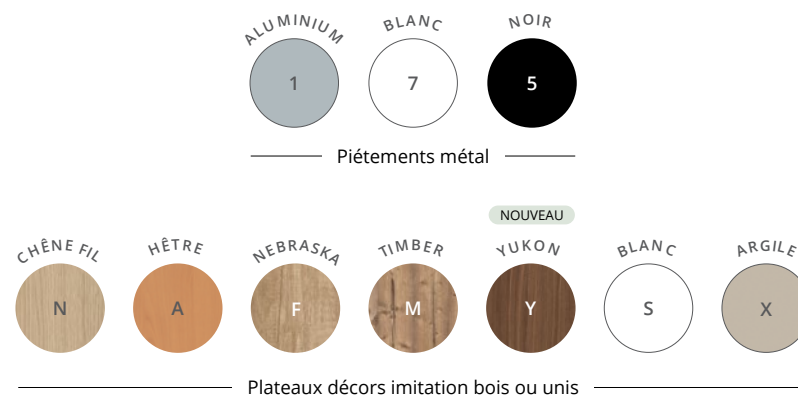
Modulables et personnalisables de 66,5 à 88,5 cm, les bureaux individuels **Astrolite** disposent des atouts qualitatifs de la gamme tout en permettant une parfaite adaptation aux besoins des utilisateurs. Polyvalents et modulables, les bureaux **Astrolite** répondent à vos besoins d'ergonomie tout en respectant votre budget.



Hauteur des plateaux réglable de H 66,5 à H 88,5 cm

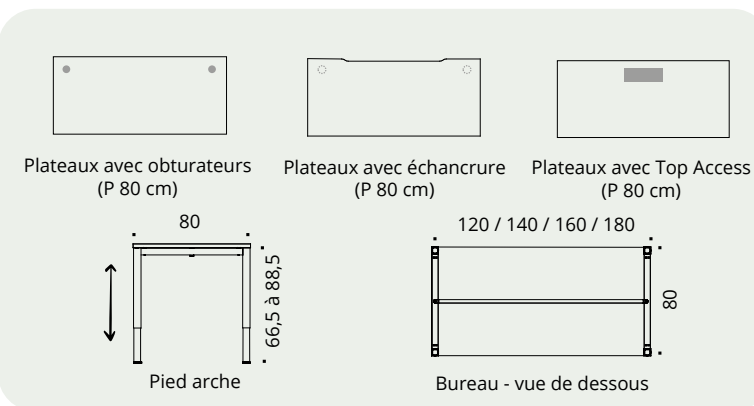


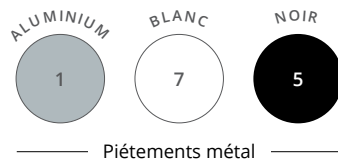
CARACTÉRISTIQUES



Descriptif technique

- Plateaux mélaminés Structutex® ép. 25 mm. Chants ABS anti-choc 2 mm.
- Plateaux équipés d'obturateurs passe-câbles Ø 80 mm, d'un Top Access simple (dim. utiles L 30,9 cm / P 11,6 cm) de finition coordonnée aux piétements ou d'une échancrure de 3 cm pour le passage des câbles, selon version. Hauteur des plateaux réglable de H 66,5 à H 88,5 cm.
- Piétements métal de section carrée 50 x 50 mm de type arche, réglables en hauteur par crantage mécanique (pas de 20 mm) et blocage par vis, finition époxy laqué. Structure poutre de rigidification, en acier finition époxy laqué. Bureaux individuels uniquement.
- Réglage par vérins Ø 40 mm et de course 10 mm, pour corriger les défauts de planéité du sol





Piètements métal

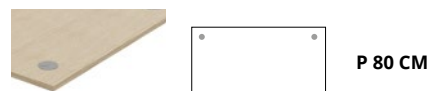


Plateaux décors imitation bois ou unis

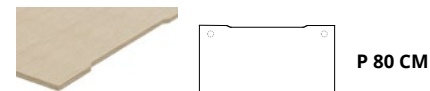
ASTROLITE



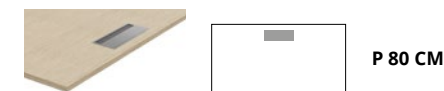
BUREAUX INDIVIDUELS réglables en hauteur



OBTURATEURS



ÉCHANCRURE



TOP ACCESS

	Dim. (cm)	Réf.	Finitions	Prix HT	+ EC	Réf.	Finitions	Prix HT	+ EC	Réf.	Finitions	Prix HT	+ EC
Plans droits H 66,5 à 88,5 cm	L 120	BM79	+ <input type="checkbox"/>	395 €	5,68 €	DX75	+ <input type="checkbox"/>	400 €	5,68 €	DL30	+ <input type="checkbox"/>	475 €	5,72 €
	L 140	BM80	+ <input type="checkbox"/>	405 €	6,37 €	DX76	+ <input type="checkbox"/>	410 €	6,37 €	DL31	+ <input type="checkbox"/>	485 €	6,31 €
	L 160	BM81	+ <input type="checkbox"/>	415 €	6,97 €	DX77	+ <input type="checkbox"/>	420 €	6,97 €	DL32	+ <input type="checkbox"/>	495 €	6,82 €
	L 180	BM82	+ <input type="checkbox"/>	425 €	7,41 €	DX78	+ <input type="checkbox"/>	430 €	7,41 €	DL33	+ <input type="checkbox"/>	505 €	7,28 €

	Dim. (cm)	Réf.	Finition piètement	Finition plateau	Prix HT	+ EC
Plans compacts P 80 à 110 cm H 66,5 à 88,5 cm Retour P 60 cm	L 160 droite	BT67	+ <input type="checkbox"/>	+ <input type="checkbox"/>	520 €	7,51 €
	L 160 gauche	BT68	+ <input type="checkbox"/>	+ <input type="checkbox"/>	520 €	7,51 €
	L 180 droite	BT69	+ <input type="checkbox"/>	+ <input type="checkbox"/>	540 €	7,96 €
	L 180 gauche	BT70	+ <input type="checkbox"/>	+ <input type="checkbox"/>	540 €	7,96 €

Extension / Retour

Sur pied de soutien
H 66,5 à 88,5 cm



P 60 / L 80

BU51

+ ☐

+ ☐

240 €

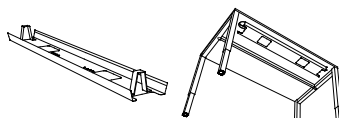
2,26 €

Obturbateurs et Top Access de finition coordonnée aux piétements

► Options

Goulottes techniques d'électrification

P 16 / H 8 cm
H utile 4 cm



Dim. (cm)

L 90 pour plan L 120
L 110 pour plan L 140
L 130 pour plan L 160
L 150 pour plan L 180

ALUMINIUM

BLANC

NOIR

Réf.

Réf.

Réf.

Prix HT

+ EC

AZ201K
AZ211K
AZ221K
AZ231K

AZ207S
AZ217S
AZ227S
AZ237S

AZ205G
AZ215G
AZ225G
AZ235G

60 €
66 €
72 €
78 €

0,36 €
0,40 €
0,43 €
0,47 €

Description

Dim. (cm)

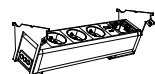
Réf.

Prix HT

+ EC

Bloc électrique pour Top Access

Équipé de 3 PC + 1 USB A 5v
+ 1 USB C 5v + 1 passage de câbles
Se positionne sous les Top Access par clipsage



Inclinaison 25°
Câble d'alimentation de 2 m inclus

P 12,5 / H 12 / L 29

DX375G

195 €

0,20 €



Options d'équipement connectique voir page 215

Comment commander ? Bureau droit avec Top Access L 120 cm, piètement réglable en hauteur **Blanc**, plateau décor imitation **Argile** = DL30 + ☐ 7 ☐ X

buronomic

81

I ESSENTIEL

Réglable en hauteur

Essentiel dispose d'une version réglable en hauteur, à piétement métal de type «I» centré, offrant une solution simple, robuste et ergonomique aux utilisateurs. Ajustable en hauteur de 67,5 à 81,5 cm, stable et facile à régler, **Essentiel** répondra à vos besoins d'équipement à prix mesuré, en apportant une réponse pratique et confortable à vos collaborateurs.



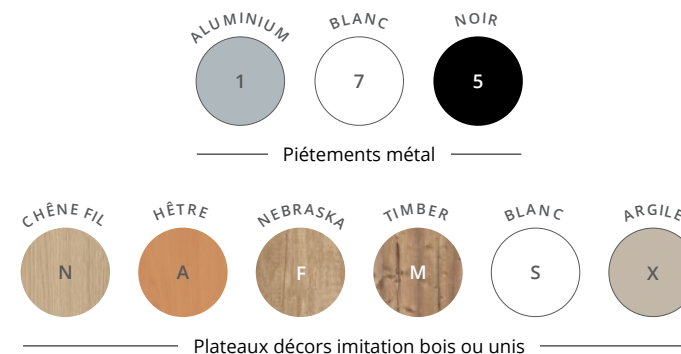
Hauteur des plateaux réglable de H 67,5 à H 81,5 cm



Téléchargez la fiche technique



CARACTÉRISTIQUES

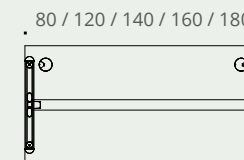


Descriptif technique

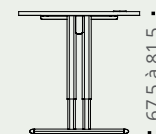
- Plateaux mélaminés Structurex® ép. 25 mm. Chants ABS anti-choc 2 mm.
- Plateaux équipés d'obturateurs passe-câbles Ø 80 mm de finition coordonnée aux piétements. Hauteur des plateaux réglable de H 67,5 à H 81,5 cm.
- Piétements métalliques de type «I» centrés, réglables en hauteur (réglage mécanique au pas de 20 mm), composés de 2 colonnes et d'une embase en acier, finition époxy laqué.
- Structures poutres de rigidification en métal, finition époxy laqué.
- Réglage par vérins Ø 40 mm et de course 10 mm pour compenser les défauts de planéité du sol.



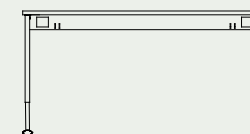
Plateaux avec obturateurs (P 80 cm)



Bureau - vue de dessous



Pied "I" réglable en hauteur



Bureau - vue de face



BUREAUX pieds "I" réglables en hauteur

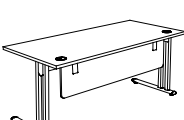


		Dim. (cm)	Réf.	Finition piétement	Finition plateau	Prix HT	+ EC
Plans droits P 80 / H 67,5 à 81,5 cm		L 80	AU19	+ <input type="checkbox"/>	+ <input type="checkbox"/>	385 €	4,39 €
		L 120	AU20	+ <input type="checkbox"/>	+ <input type="checkbox"/>	415 €	5,81 €
		L 140	AU21	+ <input type="checkbox"/>	+ <input type="checkbox"/>	425 €	6,48 €
		L 160	AU22	+ <input type="checkbox"/>	+ <input type="checkbox"/>	435 €	7,14 €
		L 180	AU23	+ <input type="checkbox"/>	+ <input type="checkbox"/>	445 €	7,60 €
Angle 90° P 80 / H 67,5 à 81,5 cm Pied de soutien inclus		Angle 90°	AD24	+ <input type="checkbox"/>	+ <input type="checkbox"/>	245 €	2,09 €
Plans compacts 90° P 80 à 110 / H 67,5 à 81,5 cm Retour P 60 cm Pied de soutien inclus		L 160 droite	DN35	+ <input type="checkbox"/>	+ <input type="checkbox"/>	540 €	8,06 €
		L 160 gauche	DN36	+ <input type="checkbox"/>	+ <input type="checkbox"/>	540 €	8,06 €
		L 180 droite	DN37	+ <input type="checkbox"/>	+ <input type="checkbox"/>	560 €	8,53 €
		L 180 gauche	DN38	+ <input type="checkbox"/>	+ <input type="checkbox"/>	560 €	8,53 €
Extension / Retour réglable en hauteur H 67,5 à 81,5 cm Pied de soutien inclus		P 60 / L 80	BH55	+ <input type="checkbox"/>	+ <input type="checkbox"/>	200 €	2,03 €

Obturbateurs et Top Access de finition coordonnée aux piétements



► Options

► Options		Dim. (cm)	● ÉQUERRES ALUMINIUM		○ ÉQUERRES BLANCHES		● ÉQUERRES NOIRES		Prix HT	+ EC
			Réf.	Finition	Réf.	Finition	Réf.	Finition		
Voiles de fond suspendus Structurux® H 30 cm réel H 35 cm posé		Pour plan L 120	AR001	+ <input type="checkbox"/>	AR007	+ <input type="checkbox"/>	AR005	+ <input type="checkbox"/>	90 €	0,71 €
		Pour plan L 140	AR011	+ <input type="checkbox"/>	AR017	+ <input type="checkbox"/>	AR015	+ <input type="checkbox"/>	95 €	0,90 €
		Pour plan L 160	AR021	+ <input type="checkbox"/>	AR027	+ <input type="checkbox"/>	AR025	+ <input type="checkbox"/>	100 €	1,05 €
		Pour plan L 180	AR031	+ <input type="checkbox"/>	AR037	+ <input type="checkbox"/>	AR035	+ <input type="checkbox"/>	105 €	1,21 €







BUREAUX COLLABORATIFS



ALTO ————— 86



**ASTROLITE
Mobile** ————— 102



ASTROLITE ————— 106



PARTAGE ————— 122



DIALOGUE ————— 138



ASTRO ————— 148

A ALTO

Bureaux Collaboratifs

Dans un monde professionnel en constante évolution, les bureaux individuels et multipostes **Alto** offrent une réponse intelligente aux besoins de concentration, de confort et de modularité.

Pensés pour s'adapter à tous les environnements open spaces, bureaux fermés ou espaces hybrides, les postes **Alto** conjuguent ergonomie, design contemporain et connectique intégrée. Ils favorisent une organisation fluide et un quotidien plus agréable pour vos équipes.

Accessoires dédiés (séparateurs, goulottes, voiles de fond) et caissons mobiles ou fixes assortis complètent harmonieusement l'ensemble pour des espaces de travail à la fois esthétiques et fonctionnels. Grâce à une conception soignée et des options variées, la gamme **Alto** s'impose comme une solution d'aménagement efficace, propice à la concentration individuelle comme à la collaboration ponctuelle.





Bureaux multipostes coulissants départ et suivant, pieds standards H 75 cm, avec caisson Duo
Noir - Blanc

Bureaux individuels avec caissons Solo et voiles de fond, pieds standard H 75 cm
Blanc - Chêne Fil



Plateau

Panneau mélaminé Structorex® ép. 25 mm. 4 coins arrondis R40. Chants ABS anti-choc 2 mm.

En configuration multiposte face à face, un espacement de 3,5 cm entre les plateaux permet le positionnement d'un écran séparateur ou le passage des câbles.

Poutre

Ensemble relié par 2 poutres structurelles en acier, de section 40 x 25 mm.

Équipement

Piètements permettant la fixation d'accessoires ou d'options (caissons, panneaux écrans, support accessoires, extensions).

Bureau individuel

Électrification

Plateaux droits équipés d'une échancrure de 2,5 cm. Plateaux droits et manager équipés de 2 passe-câbles pré-débouchants Ø 80 mm. Obturateurs standards, ou électrifiés disponibles en option.

Alto existe en version multipostes avec plateaux coulissants pour un accès facilité aux câbles et aux branchements électriques. Goulotte d'électrification incluse dans chaque configuration, finition noir.

Piètement

Piètements métal de section carrée 25 x 25 mm, de type arche « A » avec traverse structurelle en partie basse (multiposte).

Piètements permettant l'assemblage d'éléments départs et suivants H 75 ou H 105 cm.

Réglage par vérins Ø 25 mm et de course 15 mm, pour corriger les défauts de planéité du sol.

Finition époxy laqué noir ou blanc (lisse) et finition époxy vert amande ou ocre (texturée).



Bureau multiposte

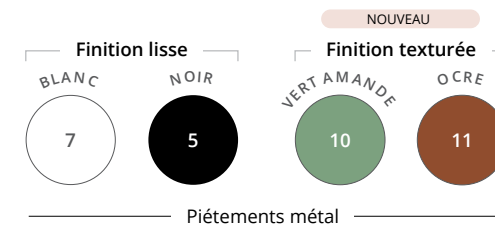


Caches de finition

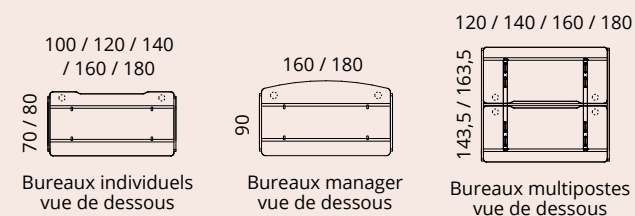


Coin arrondi

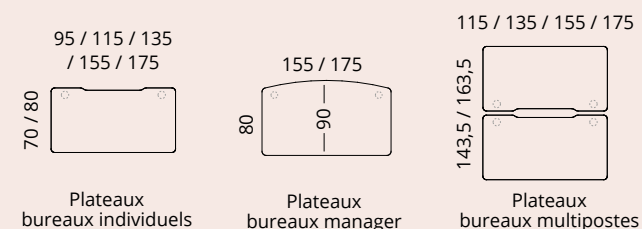
CARACTÉRISTIQUES



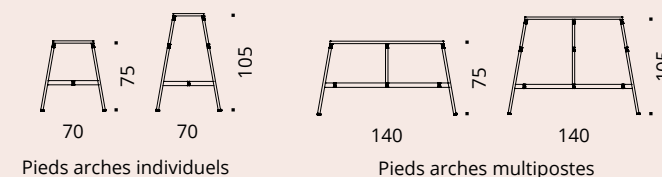
Dimensions bureaux



Synoptique plateaux



Piètements



Modèles

Caissons suspendus (dim. hors tout H 75-42,5 x L 32,5 cm) disponibles en versions Solo pour bureaux individuels P 70 cm ou Duo pour bureaux multipostes P 143,5 cm.

Structures

Caissons et rangements suspendus optionnels en panneaux mélaminés Structurex®, corps ép. 16 mm, top et base ép. 25 mm à coins arrondis.

Piètement

2 pieds de soutien métal 25 x 25 mm, livrés avec kits de fixation aux piétements des bureaux.

Caisson Duo

Caisson Solo

Équipement

2 versions d'équipements :

- Caisson avec façade 2 tiroirs, équipé d'un mini tiroir avec plumier en partie supérieure (dim. utiles P 47,5 x H 5 x L 23,5 cm) et d'un bac de rangement en partie inférieure (dim. utiles P 47,5 x H 18 x L 23,5 cm) avec guides pour dossiers suspendus.
- Niche centrale à accès latéral pour caissons Duo (dim. utiles P 30 x H 37,5 x L 26,5 cm), avec tablette fixe.
- Rangement suspendu 2 portes battantes et niche centrale pour bureaux multiposte (dim. hors tout P 143,5 x H 75 - 42,5 x L 40 cm)



PRINCIPES DE COMPOSITIONS

Comment composer vos bureaux et tables ALTO ?

DÉPART

Bureaux individuels H 75 cm




Pieds standards
H 75 cm

SUIVANT



Pied standard
H 75 cm

EXEMPLES DE COMPOSITIONS



1 plan départ, pieds H 75 cm
+ 1 plan suivant, pied H 75 cm



1 plan départ, pieds H 75 cm
+ 1 plan suivant, pied H 75 cm
en quinconce

Tables de réunion carrées H 75 / 105 cm



Pieds standards
H 75 cm



Pieds hauts
H 105 cm



Pied standard
H 75 cm



Pied haut
H 105 cm



1 table carrée départ, pieds H 75 cm
+ 1 table carrée suivant, pied H 75 cm




1 table haute carrée départ, pieds H 105 cm
+ 1 table carrée suivant, pied H 75 cm



1 table haute carrée départ, pieds H 105 cm
+ 1 table haute carrée suivant, pied H 105 cm

Découvrez ALTO en vidéo



Flashez-moi avec votre smartphone !

Bureau manager avec tablette d'extension et voile de fond, pieds standards H 75 cm
Noir - Nebraska




Bureau individuel avec retour et caisson Solo, pieds standards H 75 cm
Noir - Nebraska



Bureaux individuels avec caissons Solo et voiles de fond, pieds standards H 75 cm
Noir - Blanc





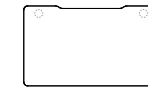
BUREAUX INDIVIDUELS | ALTO A



BUREAUX INDIVIDUELS



P 70 CM



P 80 CM


		Dim. (cm)	Réf.	Finition piétement	Finition plateau	Prix HT	+ EC		Réf.	Finition piétement	Finition plateau	Prix HT	+ EC
Plans droits H 75 cm Élément départ Pieds standards H 75 cm		L 100	DS40	+	+	485 €	4,22 €		DS48	+	+	490 €	4,50 €
		L 120	DS41	+	+	495 €	4,81 €		DS49	+	+	500 €	5,19 €
		L 140	DS42	+	+	505 €	5,42 €		DS50	+	+	510 €	5,80 €
		L 160	DS43	+	+	515 €	6,00 €		DS51	+	+	520 €	6,48 €
		L 180	—	—	—	—	—		DS52	+	+	530 €	7,07 €
Plans droits H 75 cm Élément suivant Pied standard H 75 cm		L 100	DS44	+	+	375 €	3,59 €		DS53	+	+	380 €	3,88 €
		L 120	DS45	+	+	385 €	4,18 €		DS54	+	+	390 €	4,56 €
		L 140	DS46	+	+	395 €	4,79 €		DS55	+	+	400 €	5,17 €
		L 160	DS47	+	+	405 €	5,38 €		DS56	+	+	410 €	5,85 €
		L 180	—	—	—	—	—		DS57	+	+	420 €	6,44 €

Bureaux manager		Dim. (cm)	Réf.	Finitions	Prix HT	+ EC
Plans manager H 75 cm Pieds standards H 75 cm		P 90 / L 160	DY32	+	560 €	6,57 €
		P 90 / L 180	DY33	+	580 €	7,26 €

Dotés de 2 passe-câbles pré-débouchants Ø 80 mm sous le plateau pour le passage des câbles

				7S	5G		
► Options		Description	Réf.	Finition	Prix HT	+ EC	
Goulottes techniques d'électrification P 16 / H 8 cm H utile 4 cm		L 50 pour plan L 100 cm	DS78	+	52 €	0,29 €	
		L 70 pour plan L 120 cm	DS79	+	56 €	0,32 €	
		L 90 pour plan L 140 cm	DS80	+	60 €	0,36 €	
		L 110 pour plan L 160 cm	DS81	+	66 €	0,40 €	
		L 130 pour plan L 180 cm	DS82	+	72 €	0,43 €	
Supports accessoires Supports casque, sac. Se fixent sur les piétements		Vendus par lot de 2	DT03	+	22 €	0,09 €	

Comment commander ? Plan droit P 80 / L 160 cm, élément départ, pieds standards **Noir**, plateau décor imitation **Timber** = DS51 + **5** | **M**



OPTIONS

7 5

► Voiles de fond suspendus mélaminés

Voiles de fond suspendus

H 30 cm réel
H 35 cm posé



Description	Réf.	Finition équerres	Finition voile de fond	Prix HT	+ EC
L 50 pour plan L 100 cm	DS83	+ <input type="checkbox"/>	+ <input type="checkbox"/>	85 €	0,53 €
L 70 pour plan L 120 cm	DS84	+ <input type="checkbox"/>	+ <input type="checkbox"/>	90 €	0,63 €
L 90 pour plan L 140 cm	DS85	+ <input type="checkbox"/>	+ <input type="checkbox"/>	95 €	0,72 €
L 110 pour plan L 160 cm	DS86	+ <input type="checkbox"/>	+ <input type="checkbox"/>	100 €	0,91 €
L 130 pour plan L 180 cm	DS87	+ <input type="checkbox"/>	+ <input type="checkbox"/>	105 €	1,06 €

► Extensions

Extensions / Retours

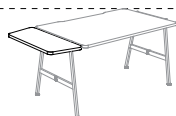
Sur pied de soutien
H 75 cm



Dim. (cm)	Réf.	Finition piétement / équerres	Finition plateau	Prix HT	+ EC
P 50 / L 70	DS76	+ <input type="checkbox"/>	+ <input type="checkbox"/>	280 €	1,94 €
P 50 / L 100	DS77	+ <input type="checkbox"/>	+ <input type="checkbox"/>	300 €	2,41 €

Tablettes d'extension

Se fixent sur le piétement
avec équerres

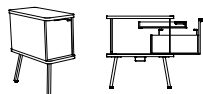


P 35 / L 70	DY21	+ <input type="checkbox"/>	+ <input type="checkbox"/>	130 €	1,05 €
P 35 / L 80	DY22	+ <input type="checkbox"/>	+ <input type="checkbox"/>	135 €	1,14 €

► Caissons

Caisson suspendu Solo avec tiroirs

P 70 / H 75 - 42,5 / L 32,5 cm
pour bureaux individuels P 70 / P 80 cm



Description	Réf.	Finition piétement	Finition corps	Finition top / base	Prix HT	+ EC
1 façade - 1 poignée - 1 serrure 2 tiroirs intérieurs 2 pieds métal	DT01	+ <input type="checkbox"/>	+ <input type="checkbox"/>	+ <input type="checkbox"/>	475 €	4,94 €

N F M Y S W R G 7 5

Caisson mélaminé mobile Slim avec tiroirs

P 55 / H 60 / L 32 cm
Unicolore



Description	Réf.	Finition caisson	Finition poignée	Prix HT	+ EC
2 tiroirs dont 1 tiroir intérieur H 6 cm avec plumier + 1 tiroir bac H 20 cm 1 poignée - 1 serrure	DT02	+ <input type="checkbox"/>	+ <input type="checkbox"/>	280 €	3,99 €



ALTO A

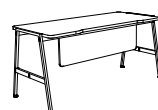


► Voiles de fond suspendus tissus

NOUVEAU

Voiles de fond suspendus

H 30 cm réel
H 35 cm posé



Description	Réf.	Finition voile de fond	Prix HT Tissu BeSoft	Prix HT Tissu Step	+ EC
L 50 pour plan L 100 cm	EH505	+	120 €	145 €	0,52 €
L 70 pour plan L 120 cm	EH515	+	130 €	155 €	0,62 €
L 90 pour plan L 140 cm	EH525	+	140 €	165 €	0,71 €
L 110 pour plan L 160 cm	EH535	+	150 €	175 €	0,83 €
L 130 pour plan L 180 cm	EH545	+	160 €	185 €	0,94 €

► Panneaux écrans tissus

Panneaux écrans frontaux

H 40 cm à fixer par pinces



Description	Réf.	Finition pinces	Finition panneau tissu	Prix HT Tissu BeSoft	Prix HT Tissu Step	+ EC
L 80 pour plan L 100 cm	EB043	—	+	185 €	200 €	0,82 €
L 100 pour plan L 120 cm	EB053	—	+	200 €	230 €	1,03 €
L 120 pour plan L 140 cm	EB063	—	+	220 €	250 €	1,08 €
L 140 pour plan L 160 cm	EB073	—	+	240 €	270 €	1,27 €
L 160 pour plan L 180 cm	EB083	—	+	260 €	290 €	1,56 €

Pinces métal

pour panneau écran frontal



Pour bureau individuel	DS36	+	—		65 €	0,13 €
------------------------	------	---	---	--	------	--------

Panneaux écrans latéraux Solo d'extrémité

H 55 cm à fixer par pinces



L 70 pour plan P 70 cm	EA883	—	+	185 €	215 €	0,99 €
L 80 pour plan P 80 cm	EA893	—	+	195 €	225 €	1,12 €

Pinces métal

pour panneau écran latéral à fixer



Pour bureau individuel	DP93	+	—		55 €	0,14 €
------------------------	------	---	---	--	------	--------

Panneaux écrans latéraux Solo intermédiaires

H 40 cm à poser sur supports métal



L 70 pour plan P 70 cm	EA903	—	+	165 €	190 €	0,72 €
L 80 pour plan P 80 cm	EA913	—	+	175 €	200 €	0,82 €

Supports métal

pour panneau écran latéral à poser



Pour bureau individuel	DP97	+	—		60 €	0,22 €
------------------------	------	---	---	--	------	--------


Comment commander ? Panneau écran frontal L 120 pour plan L 140 cm pour bureau individuel, pinces Noir, panneau tissu Sable = EB063 + et DS36 +

buronomic

93

BUREAUX COLLABORATIFS

Bureaux multipostes, pieds standards H 75 cm
Blanc - Chêne Fil




Bureau multiposte avec caisson Duo, pieds standards H 75 cm
Noir - Nebraska



Bureaux multipostes avec rangements portes battantes, pieds standards H 75 cm
Blanc - Chêne Fil

Video : Comment percer les systèmes pré-débouchants ?



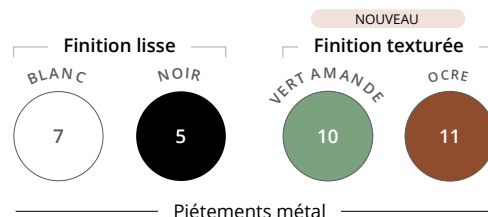
Flashez-moi avec votre smartphone !



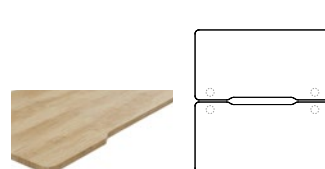
Bac à crochet métal noir
(accessoire optionnel)

Table haute carrée, pieds hauts H 105 cm avec banquette 4 places, dos à dos
Noir - Nebraska - Assise tissu gris

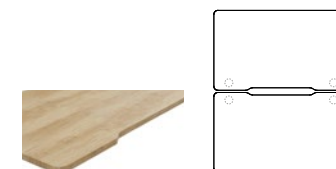




BUREAUX MULTIPOSTES avec plateaux fixes



P 143,5 CM



P 163,5 CM

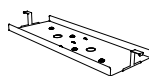
		Dim. (cm)	Réf.	Finition piètement	Finition plateau	Prix HT	+ EC		Réf.	Finition piètement	Finition plateau	Prix HT	+ EC
Plans multipostes H 75 cm Élément départ Pieds standards H 75 cm <i>(goulotte optionnelle)</i>		L 120	DT04	+ <input type="checkbox"/>	+ <input type="checkbox"/>	810 €	9,50 €		DT10	+ <input type="checkbox"/>	+ <input type="checkbox"/>	820 €	10,26 €
		L 140	DT05	+ <input type="checkbox"/>	+ <input type="checkbox"/>	830 €	10,64 €		DT11	+ <input type="checkbox"/>	+ <input type="checkbox"/>	840 €	11,40 €
		L 160	DT06	+ <input type="checkbox"/>	+ <input type="checkbox"/>	850 €	11,78 €		DT12	+ <input type="checkbox"/>	+ <input type="checkbox"/>	860 €	12,73 €
		L 180	—	—	—	—	—		DT13	+ <input type="checkbox"/>	+ <input type="checkbox"/>	880 €	13,87 €
Plans multipostes H 75 cm Élément suivant Pied standard H 75 cm <i>(goulotte optionnelle)</i>		L 120	DT07	+ <input type="checkbox"/>	+ <input type="checkbox"/>	645 €	8,27 €		DT14	+ <input type="checkbox"/>	+ <input type="checkbox"/>	655 €	9,03 €
		L 140	DT08	+ <input type="checkbox"/>	+ <input type="checkbox"/>	665 €	9,41 €		DT15	+ <input type="checkbox"/>	+ <input type="checkbox"/>	675 €	10,17 €
		L 160	DT09	+ <input type="checkbox"/>	+ <input type="checkbox"/>	685 €	10,55 €		DT16	+ <input type="checkbox"/>	+ <input type="checkbox"/>	695 €	11,50 €
		L 180	—	—	—	—	—		DT17	+ <input type="checkbox"/>	+ <input type="checkbox"/>	715 €	12,64 €

Dotés de 2 passe-câbles pré-débouchants Ø 80 mm sous le plateau pour le passage des câbles

► Options

Goulottes doubles d'électrification

P 33,5 / H 9 / H utile 4,5 cm



Description

Réf.

Finition

Prix HT

+ EC

L 75 pour plan L 120 cm
L 95 pour plan L 140 cm
L 115 pour plan L 160 cm
L 135 pour plan L 180 cm


EE065G
EE075G
EE085G
EE095G

Noir

95 € 0,54 €
100 € 0,67 €
105 € 0,79 €
110 € 0,92 €

Supports accessoires

Supports casque, sac, veste.
Se fixent sur les piètements
et panneaux écrans latéraux

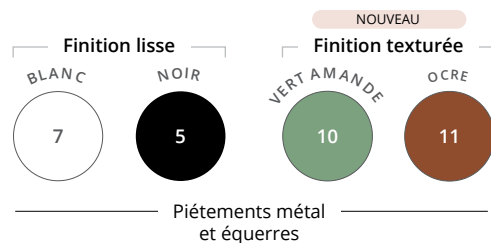


Vendus par lot de 2

DT035G
DT037S

● Noir
○ Blanc

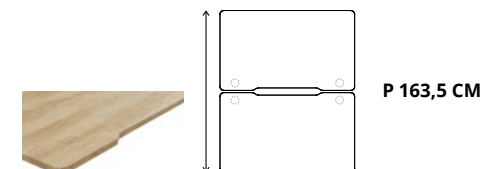
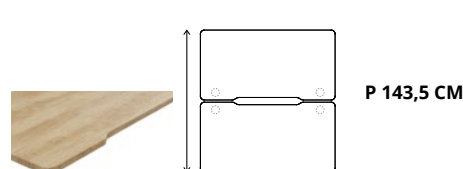
22 € 0,09 €
22 € 0,09 €



ALTO A



BUREAUX MULTIPOSTES avec plateaux coulissants



	Dim. (cm)	Réf.	Finition piètement	Finition plateau	Prix HT	+ EC		Réf.	Finition piètement	Finition plateau	Prix HT	+ EC
Plans multipostes H 75 cm Élément départ Pieds standards H 75 cm <i>(goulotte incluse)</i>	L 120	EE10	+	+	995 €	10,26 €		EE16	+	+	1005 €	11,02 €
	L 140	EE11	+	+	1020 €	11,53 €		EE17	+	+	1030 €	12,29 €
	L 160	EE12	+	+	1045 €	12,81 €		EE18	+	+	1055 €	13,76 €
	L 180	—	—	—	—	—		EE19	+	+	1080 €	15,03 €
Plans multipostes H 75 cm Élément suivant Pied standard H 75 cm <i>(goulotte incluse)</i>	L 120	EE13	+	+	830 €	9,03 €		EE20	+	+	840 €	9,79 €
	L 140	EE14	+	+	855 €	10,30 €		EE21	+	+	865 €	11,06 €
	L 160	EE15	+	+	880 €	11,57 €		EE22	+	+	890 €	12,52 €
	L 180	—	—	—	—	—		EE23	+	+	915 €	13,79 €

Dotés de 2 passe-câbles pré-débouchants Ø 80 mm sous le plateau pour le passage des câbles

► Extensions

Tablettes d'extension

Se fixent sur les piètements avec équerres (fixation à droite ou à gauche)

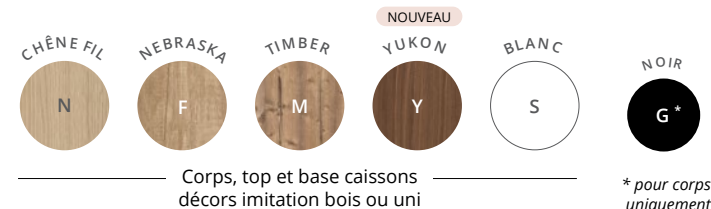
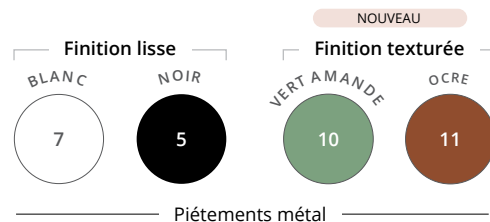


Dim. (cm)	Réf.	Finition piètement	Finition plateau	Prix HT	+ EC
P 35 / L 143,5 cm	DY24	+	+	175 €	1,98 €
P 35 / L 163,5 cm	DY25	+	+	185 €	2,26 €

Comment commander ? Plan multiposte P 163,5 / L 160 cm, élément départ, pieds standards **Noir**, plateau décor **Blanc** = EE18 + **5** **S**

buronomic

97

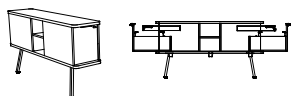


OPTIONS

► Caissons & Rangement

Caisson suspendu Duo avec tiroirs

P 143,5 / H 75 - 42,5 / L 32,5 cm
pour bureaux multipostes et tables
de réunion P 143,5 / P 163,5 cm



Description

2 façades + 1 niche centrale + 2 tiroirs,
1 poignée, 1 serrure par caisson
2 pieds métal

Réf.

DT40

Finition
piètement

+

Finition
corps

+

Finition
top / base

+

Prix HT

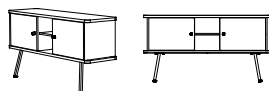
865 €

+ EC

9,98 €

Rangement portes battantes

P 143,5 / H 75 - 42,5 / L 40 cm
pour bureaux multipostes et tables
de réunion P 143,5 / P 163,5 cm



2 portes + 1 niche centrale
+ 1 tablette intérieure,
1 serrure par rangement
ouverture "push to open"
portes + tablette coordonnées au top / base
2 pieds métal

Réf.

DY26

Finition
piètement

+

Finition
corps

+

Finition
top / base

+

Prix HT

695 €

+ EC

8,78 €



Caisson mélaminé mobile Slim avec tiroirs

P 55 / H 60 / L 32 cm
Unicolore



Description

2 tiroirs dont 1 tiroir intérieur H 6 cm avec
plumier + 1 tiroir bac H 20 cm
1 poignée - 1 serrure

Réf.

DT02

Finition caisson

+

Finition poignée

+

Prix HT

280 €

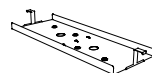
+ EC

3,99 €

► Gestion des câbles

Goulottes doubles d'électrification

P 33,5 / H 9 / H utile 4,5 cm



Description

L 75 pour plan L 120 cm
L 95 pour plan L 140 cm
L 115 pour plan L 160 cm
L 135 pour plan L 180 cm

Réf.

EE065G
EE075G
EE085G
EE095G

Finition

Noir

Prix HT

95 €
100 €
105 €
110 €

+ EC

0,54 €
0,67 €
0,79 €
0,92 €

Descente de câbles articulée



Descente articulée universelle en PVC
Se fixe sous les plateaux par vis à bois

AC415G
AC417S

Noir
 Blanc

56 €
56 €

0,22 €
0,22 €

Descente de câbles

Gaine en polyester tressé non feu
Ø 25 mm à fermeture zip



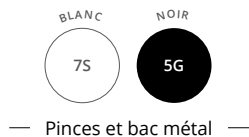
L 110 cm
L 150 cm pour tables hautes

DR845G
DR855G

Noir

36 €
46 €

0,05 €
0,05 €



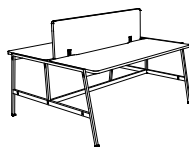
ALTO A



► Panneaux écrans

Panneaux écrans frontaux

H 40 cm à fixer par pincés



L 100 pour plan L 120 cm
L 120 pour plan L 140 cm
L 140 pour plan L 160 cm
L 160 pour plan L 180 cm

EB053
EB063
EB073
EB083

Finition
pincés et bac

—
—
—
—

Finition
panneau tissu

+
+
+
+

Prix HT
Tissu BeSoft

200 €
220 €
240 €
260 €

Prix HT
Tissu Step

230 €
250 €
270 €
290 €

+ EC

1,03 €
1,08 €
1,27 €
1,56 €

Pincés métal

pour panneau écran frontal



Pour bureaux multipostes

DS38

+

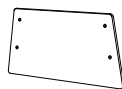
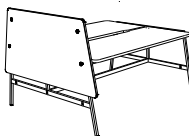
—

50 €

0,07 €

Panneau écran latéral Duo d'extrémité

H 72 cm à fixer par vis
sur pieds H 75 / H 105 cm



L 142 cm pour bureaux multipostes
P 143,5 / P 163,5 cm

EB133

—

+


315 €

360 €

1,81 €

Attaches par vis

pour panneau écran latéral



Pour bureaux multipostes
pieds H 105 cm

EF09

+

—

10 €

0,14 €

Panneau écran latéral Duo intermédiaire

H 40 cm à poser
pour pieds H 75 cm



L 130 cm pour bureaux multipostes
P 143,5 / P 163,5 cm

EB143

—

+

225 €

255 €

1,08 €

Supports métal

pour panneau écran latéral



Pour bureaux multipostes
pieds H 75 cm

EF08

+

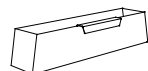
—

70 €

0,35 €

Bac à crochet métal

P 14 / H 12,5 / L 54 cm
Dimensions utiles :
P 10,5 / H 12 / L 50 cm



Se positionne sur les piétements
H 75 / H 105 cm et sur les panneaux
écrans par clipsage


DX30

+

—

117 €

0,63 €



TABLES DE RÉUNION rectangles

PRÉ-ÉLECTRIFIABLE

Plateaux munis de 2 passe-câbles Ø 80 mm et 1 Top Access double pré-débouchants



AVEC ÉLECTRIFICATION

Plateaux munis d'1 bloc électrique encastré (3 PC + USB A/C) et 2 passe-câbles Ø 80 mm pré-débouchants



Dim. (cm)	Réf.	Finition piétement	Finition plateau	Prix HT	+ EC	Réf.	Finition piétement	Finition plateau	Prix HT	+ EC
Tables rectangles H 75 cm										
Élément départ	DZ98	+	+	650 €	6,59 €	EA04	+	+	920 €	6,83 €
Pieds standards H 75 cm	DZ99	+	+	680 €	7,24 €	EA05	+	+	950 €	7,48 €
	EA00	+	+	710 €	8,19 €	EA06	+	+	980 €	8,43 €
Tables rectangles H 75 cm										
Élément suivant	EA01	+	+	540 €	5,97 €	EA07	+	+	810 €	6,21 €
Pied standard H 75 cm	EA02	+	+	570 €	6,61 €	EA08	+	+	840 €	6,85 €
	EA03	+	+	600 €	7,56 €	EA09	+	+	870 €	7,80 €
Tables hautes rectangles H 105 cm										
Élément départ	DT86	+	+	690 €	6,86 €	DT92	+	+	960 €	7,10 €
Pieds hauts H 105 cm	DT87	+	+	720 €	7,51 €	DT93	+	+	990 €	7,74 €
	DT88	+	+	750 €	8,46 €	DT94	+	+	1020 €	8,69 €
Tables hautes rectangles H 105 cm										
Élément suivant	DT89	+	+	560 €	6,10 €	DT95	+	+	830 €	6,34 €
Pied haut H 105 cm	DT90	+	+	590 €	6,75 €	DT96	+	+	860 €	6,98 €
	DT91	+	+	620 €	7,70 €	DT97	+	+	890 €	7,93 €

► Extension

Tablette d'extension

Se fixe sur les piétements avec équerres (fixation à droite ou à gauche)



Dim. (cm)	Réf.	Finition équerres	Finition plateau	Prix HT	+ EC
P 35 / L 90	DY23	+	+	140 €	1,24 €


► Options

Obturbateur électrifié

Équipé de 1 PC + 1 USB C 5v
Câble d'alimentation de 2 m inclus



Description	Réf.	Finition	Prix HT	+ EC
Ø 100 mm	ED605G	● Noir	82 €	0,05 €
Se fixe sur le passe-câbles pré-débouchant Ø 80 mm du plateau	ED607S	○ Blanc	82 €	0,05 €



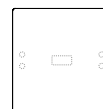
ALTO A



TABLES DE RÉUNION carrées

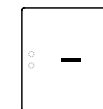
PRÉ-ÉLECTRIFIABLE







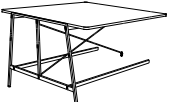
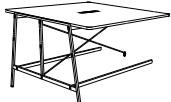
Plateaux munis de 4 passe-câbles Ø 80 mm et 1 Top Access double pré-débouchants



AVEC ÉLECTRIFICATION

Plateaux munis d'1 bloc électrique encastré (3 PC + USB A/C) et 4 passe-câbles Ø 80 mm pré-débouchants



	Dim. (cm)		Réf.	Finition piétement	Finition plateau	Prix HT	+ EC		Réf.	Finition piétement	Finition plateau	Prix HT	+ EC
Tables carrées H 75 cm	P 143,5 / L 140 (4/6 personnes)		DT70	+ <input type="checkbox"/>	+ <input type="checkbox"/>	775 €	10,01 €		DT74	+ <input type="checkbox"/>	+ <input type="checkbox"/>	1020 €	10,25 €
Élément départ	P 163,5 / L 160 (6/8 personnes)		DT71	+ <input type="checkbox"/>	+ <input type="checkbox"/>	905 €	12,20 €		DT75	+ <input type="checkbox"/>	+ <input type="checkbox"/>	1145 €	12,44 €
Tables carrées H 75 cm	P 143,5 / L 140 (4 personnes)		DT72	+ <input type="checkbox"/>	+ <input type="checkbox"/>	630 €	8,87 €		DT76	+ <input type="checkbox"/>	+ <input type="checkbox"/>	875 €	9,11 €
Élément suivant	P 163,5 / L 160 (4 personnes)		DT73	+ <input type="checkbox"/>	+ <input type="checkbox"/>	760 €	11,06 €		DT77	+ <input type="checkbox"/>	+ <input type="checkbox"/>	1000 €	11,30 €
Tables hautes carrées H 105 cm	P 143,5 / L 140 (4/6 personnes)		DT78	+ <input type="checkbox"/>	+ <input type="checkbox"/>	945 €	11,10 €		DT82	+ <input type="checkbox"/>	+ <input type="checkbox"/>	1190 €	11,33 €
Élément départ	P 163,5 / L 160 (6/8 personnes)		DT79	+ <input type="checkbox"/>	+ <input type="checkbox"/>	1090 €	13,34 €		DT83	+ <input type="checkbox"/>	+ <input type="checkbox"/>	1330 €	13,58 €
Tables hautes carrées H 105 cm	P 143,5 / L 140 (4 personnes)		DT80	+ <input type="checkbox"/>	+ <input type="checkbox"/>	765 €	9,73 €		DT84	+ <input type="checkbox"/>	+ <input type="checkbox"/>	1010 €	9,97 €
Élément suivant	P 163,5 / L 160 (4 personnes)		DT81	+ <input type="checkbox"/>	+ <input type="checkbox"/>	910 €	11,97 €		DT85	+ <input type="checkbox"/>	+ <input type="checkbox"/>	1150 €	12,21 €

► Extensions

Tablettes d'extension

Se fixe sur les piétements avec équerres (fixation à droite ou à gauche)

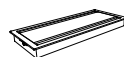


Dim. (cm)	Réf.	Finition équerres	Finition plateau	Prix HT	+ EC
P 35 / L 143,5	DY24	+ <input type="checkbox"/>	+ <input type="checkbox"/>	175 €	1,98 €
P 35 / L 163,5	DY25	+ <input type="checkbox"/>	+ <input type="checkbox"/>	185 €	2,26 €

► Options

Top Access double

Pour tables pré-électrifiables



Description	Réf.	Finition	Prix HT	+ EC
P 14,8 / L 31,6 cm	DU135G DU137S	● Noir ○ Blanc	95 € 95 €	0,07 € 0,07 €



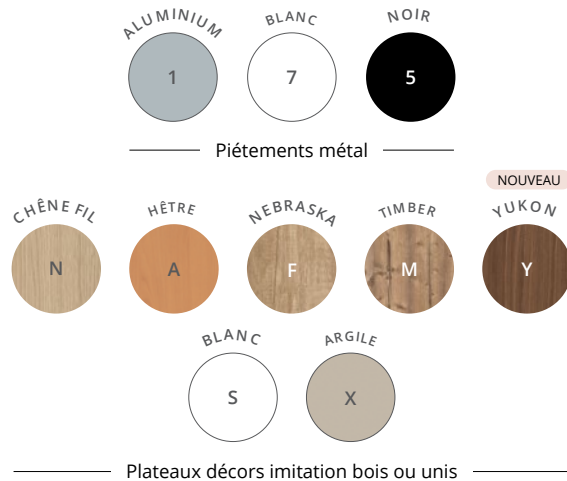
Goulotte universelle
➡ Page 207

ASTROLITE Mobile

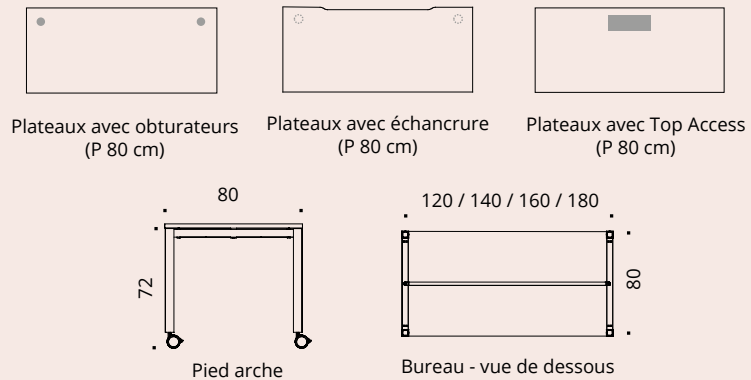
Alliant fonctionnalité, flexibilité et design moderne, les bureaux **Astrolite Mobile** permettent de créer un environnement dynamique, adapté à vos besoins. Grâce au piétement à roulettes d'**Astrolite Mobile**, vous pouvez facilement réorganiser votre espace pour favoriser la collaboration, les échanges ou le travail individuel.



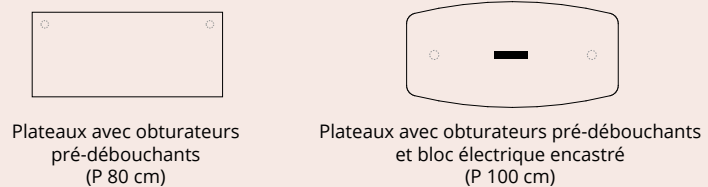
CARACTÉRISTIQUES



Bureaux individuels



Tables de réunion rectangles et tonneau



ASTROLITE Mobile

GARANTIE
10
ANS

Bureau individuel

Plateau

Panneau mélaminé
Structutex® ép. 25 mm.
Chants ABS anti-choc 2 mm.

Électrification

Plateaux équipés d'**obturateurs**
Ø 80 mm, d'un Top Access simple
(dim. utiles L 30,9 cm / P 11,6 cm)
de finition coordonnée aux
piètements ou d'une échancrure
de 3 cm pour le passage des
câbles, selon versions.

Plateaux rectangles des tables de
réunion munis de 2 passe-câbles
pré-débouchants ronds.

Roulettes

Piètements à roulettes
Ø 75 mm avec freins.

Piètement

Piètements métal de section
carrée 50 x 50 mm de type
arche H 72 cm. Ensemble relié
par une poutre centrale en acier
finition époxy laqué.

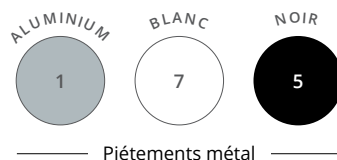


Téléchargez la
fiche technique



ASTROLITE Mobile

GARANTIE
10
ANS



Piètements métal

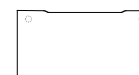


Plateaux décors imitation bois ou unis

BUREAUX INDIVIDUELS mobiles



P 80 CM



P 80 CM



P 80 CM

OBTURATEURS

ÉCHANCRURE

TOP ACCESS

	Dim. (cm)	Réf.	Finitions	Prix HT	+ EC	Réf.	Finitions	Prix HT	+ EC	Réf.	Finitions	Prix HT	+ EC
Plans droits P 80 / H 72 cm sur roulettes avec freins	L 120	EB35	+	395 €	5,24 €	EB39	+	400 €	5,24 €	EB43	+	475 €	5,28 €
	L 140	EB36	+	405 €	5,93 €	EB40	+	410 €	5,93 €	EB44	+	485 €	5,87 €
	L 160	EB37	+	415 €	6,54 €	EB41	+	420 €	6,54 €	EB45	+	495 €	6,38 €
	L 180	EB38	+	425 €	6,97 €	EB42	+	430 €	6,97 €	EB46	+	505 €	6,84 €

Obturbateurs et Top Access coordonnés aux piétements

► Options

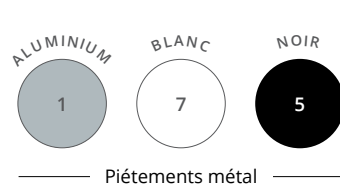
	Dim. (cm)	ALUMINIUM	BLANC	NOIR	Prix HT	+ EC
Goulottes techniques d'électrification P 16 / H 8 cm H utile 4 cm	L 90 pour plan L 120	AZ201K	AZ207S	AZ205G	60 €	0,36 €
	L 110 pour plan L 140	AZ211K	AZ217S	AZ215G	66 €	0,40 €
	L 130 pour plan L 160	AZ221K	AZ227S	AZ225G	72 €	0,43 €
	L 150 pour plan L 180	AZ231K	AZ237S	AZ235G	78 €	0,47 €

	Description	Dim. (cm)	Réf.	Prix HT	+ EC
Bloc électrique pour Top Access Équipé de 3 PC + 1 USB A 5v + 1 USB C 5v + 1 passage de câbles Se positionne sous les Top Access par clipsage	Inclinaison 25° Câble d'alimentation de 2 m inclus	P 12,5 / H 12 / L 29	DX375G	195 €	0,20 €

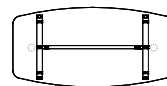
Options d'équipement connectique voir page 215



B-box Mobile
➔ Page 249

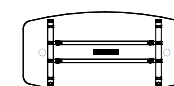


ASTROLITE Mobile



PRÉ-ÉLECTRIFIABLE

Plateaux munis de 2 passe-câbles
Ø 80 mm pré-débouchants



AVEC ÉLECTRIFICATION

Plateaux munis d'1 bloc électrique encastré (3 PC + USB A/C)
et 2 passe-câbles Ø 80 mm pré-débouchants

TABLES DE RÉUNION TONNEAU mobiles

Dim. (cm)	Réf.	Finition piétement	Finition plateau	Prix HT	+ EC	Réf.	Finition piétement	Finition plateau	Prix HT	+ EC
Tables tonneau H 72 cm sur roulettes avec freins Structure 140 cm P 100 / L 200 (6 personnes)	ED61	+ <input type="text"/>	+ <input type="text"/>	605 €	8,70 €	ED62	+ <input type="text"/>	+ <input type="text"/>	895 €	9,49 €

TABLES HAUTES RECTANGLES mobiles

Plateaux munis de pré-débouchants pour passe-câbles Ø 80 mm



Dim. (cm)	Description	Réf.	Finition piétement	Finition plateau	Prix HT	+ EC
P 80 / L 120	4 personnes	EB51	+ <input type="text"/>	+ <input type="text"/>	610 €	7,31 €
P 80 / L 140	6 personnes	EB52	+ <input type="text"/>	+ <input type="text"/>	640 €	8,12 €
P 80 / L 160	6/8 personnes	EB53	+ <input type="text"/>	+ <input type="text"/>	670 €	8,71 €

► Options

Obturbateur électrifié

Équipé de 1 PC + 1 USB A 5v + 1 USB C 5v
Câble d'alimentation de 2 m inclus



Description	Dim.	BLANC Réf.	NOIR Réf.	Prix HT	+ EC
Se fixe sur le passe-câble Ø 80 mm du plan de travail	Ø 91 mm	DX797S	DX795G	102 €	0,10 €

ASTROLITE

Le design d'Astrolite s'inscrit en toute simplicité dans tous les aménagements de travail.


En solo ou en équipe dans un espace partagé, les bureaux modulaires **Astrolite** sont la solution idéale pour une implantation évolutive des entreprises disposant de budgets réduits. **Astrolite** offre des compléments modulaires permettant de réaliser des adaptations de postes en fonction des habitudes de travail des collaborateurs.





Bureau individuel sur console B-box
Blanc - Nebraska

Video : Comment percer les systèmes pré-débouchants ?



Flashez-moi avec votre smartphone !

Bureaux multipostes avec caissons Tower
Noir - Blanc



Plateau

Panneau mélaminé Structurex® ép. 25 mm.
Chants ABS anti-choc 2 mm.

En configuration face à face,
un espacement de 3 cm entre les plateaux
permet le positionnement d'un écran
séparateur ou le passage des câbles.

Réglage

Réglage par vérins Ø 40 mm et de course
10 mm, pour corriger les défauts de
planéité du sol.

Piètement

Piètements métal de section carrée 50 x 50 mm
de type arche. Ensemble relié par une poutre
centrale en acier finition époxy laqué.
En version multiposte, le pied arche de l'élément
suivant est en retrait pour faciliter le passage
d'un poste à l'autre.
Piètements fixes H 72 cm ou réglables en
hauteur de 66,5 cm à 88,5 cm pour les postes
individuels (page 80).

Bureau individuel



Bureau multiposte



Électrification

Plateaux équipés
de passe-câbles pré-
débouchants, **d'obturateurs**
Ø 80 mm, d'un Top Access
simple (dim. utiles L 30,9 cm
/ P 11,6 cm)
de finition coordonnée
aux piètements ou d'une
échancrure de 3 cm pour le
passage des câbles, selon
versions.

Astrolite existe aussi
en version à plateaux
coulissants (avec
échancrure), pour un accès
facilité aux câbles et aux
branchements électriques.

B-box

Bureaux individuels ou multipostes
proposés avec la console retour B-box
(dim. L 140 / P 55 / H 59,5 cm).

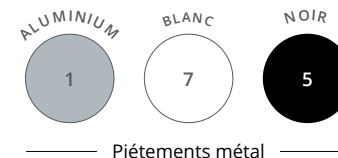
Positionnement à droite
ou à gauche des bureaux,
B-box est composée de 2 niches
L 67,5 cm / P 49,5 cm
équipées d'une tablette réglable.

Tirette plumier disponible en option.
2 modèles de poignées proposés.

Bureau avec B-box



CARACTÉRISTIQUES

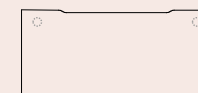


Plateaux et console B-box
décor imitation bois ou unis




Plateaux avec obturateurs
(P 70 / P 80 cm)

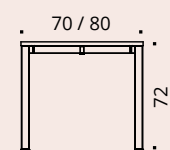
Existe en pré-débouchants
(P 80 cm uniquement)



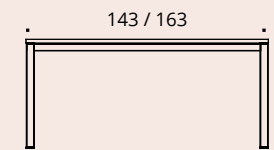
Plateaux avec échancrure
(P 70 / P 80 cm)




Plateaux avec Top Access
(P 80 cm uniquement)



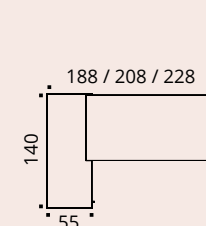
Pied arche



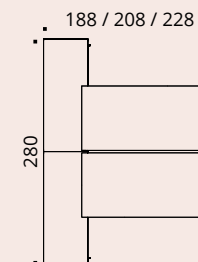
Pied arche multiposte



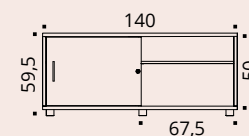
Bureau - vue de dessous



Bureau individuel
sur console B-box
vue de dessus



Bureau multiposte
sur console B-box
vue de dessus



Console B-box
vue de face



Téléchargez la
fiche technique



Piètements métal




Plateaux décors imitation bois ou unis

ASTROLITE




BUREAUX INDIVIDUELS sans obturateur




	Dim. (cm)	Réf.	Finition piétement	Finition plateau	Prix HT	+ EC
Plans droits H 72 cm 	L 120	DE76	+ <input type="checkbox"/>	+ <input type="checkbox"/>	340 €	5,21 €
	L 140	DE77	+ <input type="checkbox"/>	+ <input type="checkbox"/>	350 €	5,93 €
	L 160	DE78	+ <input type="checkbox"/>	+ <input type="checkbox"/>	360 €	6,54 €
	L 180	DW20	+ <input type="checkbox"/>	+ <input type="checkbox"/>	370 €	6,97 €

Dotés de 2 passe-câbles pré-débouchants Ø 80 mm sous le plateau pour le passage des câbles

	Dim. (cm)	Réf.	Finition piétement	Finition plateau	Prix HT	+ EC
Extension / Retour Sur pied de soutien H 72 cm 	P 60 / L 80	BU50	+ <input type="checkbox"/>	+ <input type="checkbox"/>	210 €	2,07 €
	P 60 / L 100	DZ11	+ <input type="checkbox"/>	+ <input type="checkbox"/>	230 €	2,53 €

► Options

Goulottes techniques d'électrification
P 16 / H 8 cm
H utile 4 cm



Dim. (cm)	ALUMINIUM Réf.	BLANC Réf.	NOIR Réf.	Prix HT	+ EC
L 90 pour plan L 120	AZ201K	AZ207S	AZ205G	60 €	0,36 €
L 110 pour plan L 140	AZ211K	AZ217S	AZ215G	66 €	0,40 €
L 130 pour plan L 160	AZ221K	AZ227S	AZ225G	72 €	0,43 €
L 150 pour plan L 180	AZ231K	AZ237S	AZ235G	78 €	0,47 €

Obturateur électrifié
Équipé de 1 PC
+ 1 USB A 5v
Câble d'alimentation
de 2 m inclus



Ø 100 mm
Se fixe sur le passe-câbles
pré-débouchant Ø 80 mm
du plateau

—	DQ137S	DQ135G	62 €	0,05 €
---	--------	--------	-------------	--------





Piètements métal



Plateaux et console B-box décors imitation bois ou unis

* pour porte et intérieur B-box

BUREAUX INDIVIDUELS avec obturateurs



P 70 CM



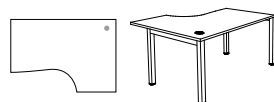
P 80 CM

Plans droits H 72 cm



Dim. (cm)	Réf.	Finition piétement	Finition plateau	Prix HT	+ EC	Réf.	Finition piétement	Finition plateau	Prix HT	+ EC
L 120	BT37	+ <input type="checkbox"/>	+ <input type="checkbox"/>	350 €	5,04 €	BK42	+ <input type="checkbox"/>	+ <input type="checkbox"/>	355 €	5,24 €
L 140	BT38	+ <input type="checkbox"/>	+ <input type="checkbox"/>	360 €	5,53 €	BK43	+ <input type="checkbox"/>	+ <input type="checkbox"/>	365 €	5,93 €
L 160	BT39	+ <input type="checkbox"/>	+ <input type="checkbox"/>	370 €	6,04 €	BK44	+ <input type="checkbox"/>	+ <input type="checkbox"/>	375 €	6,54 €
L 180	—	—	—	—	—	BK45	+ <input type="checkbox"/>	+ <input type="checkbox"/>	385 €	6,97 €
L 143	BT40	+ <input type="checkbox"/>	+ <input type="checkbox"/>	365 €	5,53 €	EG75	+ <input type="checkbox"/>	+ <input type="checkbox"/>	370 €	5,93 €
L 163	BT41	+ <input type="checkbox"/>	+ <input type="checkbox"/>	375 €	6,04 €	EG76	+ <input type="checkbox"/>	+ <input type="checkbox"/>	380 €	6,54 €

Plans compacts P 80 à 110 / H 72 cm Retour P 60 cm



Dim. (cm)	Réf.	Finition piétement	Finition plateau	Prix HT	+ EC
L 160 droite	BT44	+ <input type="checkbox"/>	+ <input type="checkbox"/>	480 €	7,07 €
L 160 gauche	BT45	+ <input type="checkbox"/>	+ <input type="checkbox"/>	480 €	7,07 €
L 180 droite	BT46	+ <input type="checkbox"/>	+ <input type="checkbox"/>	500 €	7,52 €
L 180 gauche	BT47	+ <input type="checkbox"/>	+ <input type="checkbox"/>	500 €	7,52 €

Extension / Retour Sur pied de soutien H 72 cm

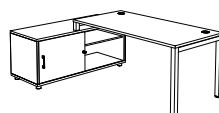


P 60 / L 80	BU50	+ <input type="checkbox"/>	+ <input type="checkbox"/>	210 €	2,07 €
P 60 / L 100	DZ11	+ <input type="checkbox"/>	+ <input type="checkbox"/>	230 €	2,53 €

BUREAUX INDIVIDUELS avec obturateurs sur console B-box

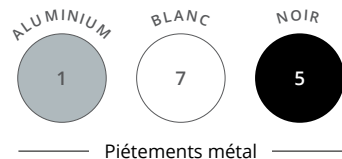


Plans droits P 80 / H 72 cm sur console B-box Console B-box positionnable à droite ou à gauche



Dim. (cm) du poste principal	Dim. totales (cm)	Réf.	Finition piétement	Finition plateau et structure B-box	Finition porte et intérieur B-box	Type poignée	Prix HT Poignée C	Prix HT Poignée D	+ EC
P 80 / L 140	P 140 / L 188	EB17	+ <input type="checkbox"/>	+ <input type="checkbox"/>	+ <input type="checkbox"/>	+ <input type="checkbox"/>	845 €	850 €	16,98 €
P 80 / L 160	P 140 / L 208	EB18	+ <input type="checkbox"/>	+ <input type="checkbox"/>	+ <input type="checkbox"/>	+ <input type="checkbox"/>	855 €	860 €	17,58 €
P 80 / L 180	P 140 / L 228	EB19	+ <input type="checkbox"/>	+ <input type="checkbox"/>	+ <input type="checkbox"/>	+ <input type="checkbox"/>	865 €	870 €	18,02 €

Obturbateurs et poignée coordonnés aux piétements - Modèle de poignée à préciser (C ou D)



* pour porte et intérieur B-box

ASTROLITE



BUREAUX INDIVIDUELS avec échancrure

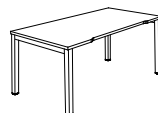


P 70 CM



P 80 CM

Plans droits H 72 cm



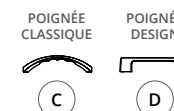
Dim. (cm)	Réf.	Finition piétement	Finition plateau	Prix HT	+ EC	Réf.	Finition piétement	Finition plateau	Prix HT	+ EC
L 120	DP46	+	+	355 €	5,04 €	DP49	+	+	360 €	5,24 €
L 140	DP47	+	+	365 €	5,53 €	DP50	+	+	370 €	5,93 €
L 160	DP48	+	+	375 €	6,04 €	DP51	+	+	380 €	6,54 €
L 180	—	—	—	—	—	DP52	+	+	390 €	6,97 €
L 143	EB57	+	+	370 €	5,53 €	EG77	+	+	375 €	5,93 €
L 163	EB58	+	+	380 €	6,04 €	EG78	+	+	385 €	6,54 €

Extension / Retour Sur pied de soutien H 72 cm

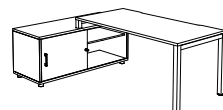


Dim. (cm)	Réf.	Finition piétement	Finition plateau	Prix HT	+ EC
P 60 / L 80	BU50	+	+	210 €	2,07 €
P 60 / L 100	DZ11	+	+	230 €	2,53 €

BUREAUX INDIVIDUELS avec échancrure sur console B-box



Plans droits P 80 / H 72 cm sur console B-box Console B-box positionnable à droite ou à gauche

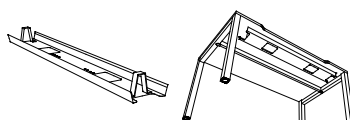





Dim. (cm) du poste principal	Dim. totales (cm)	Réf.	Finition piétement	Finition plateau et structure B-box	Finition porte et intérieur B-box	Type poignée	Prix HT Poignée C	Prix HT Poignée D	+ EC
P 80 / L 140	P 140 / L 188	EB20	+	+	+	+	850 €	855 €	16,98 €
P 80 / L 160	P 140 / L 208	EB21	+	+	+	+	860 €	865 €	17,58 €
P 80 / L 180	P 140 / L 228	EB22	+	+	+	+	870 €	875 €	18,02 €

Poignée coordonnée aux piétements - Modèle de poignée à préciser (C ou D)

Options

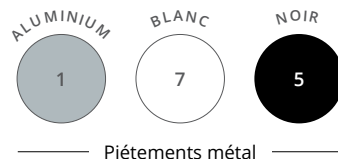
Goulottes techniques d'électrification P 16 / H 8 cm H utile 4 cm



	 ALUMINIUM	 BLANC	 NOIR		
Dim. (cm)	Réf.	Réf.	Réf.	Prix HT	+ EC
L 90 pour plan L 120	AZ201K	AZ207S	AZ205G	60 €	0,36 €
L 110 pour plan L 140	AZ211K	AZ217S	AZ215G	66 €	0,40 €
L 130 pour plan L 160	AZ221K	AZ227S	AZ225G	72 €	0,43 €
L 150 pour plan L 180	AZ231K	AZ237S	AZ235G	78 €	0,47 €



Comment commander ? Bureau plan droit P 80 / L 160 cm avec échancrure, piétement **Noir**, plateau décor **Argile** = DP51 + **5** | **X**



Piètements métal



Plateaux et console B-box décors imitation bois ou unis

* pour porte et intérieur B-box

BUREAUX INDIVIDUELS avec Top Access



P 80 CM

	Dim. (cm)	Réf.	Finition piétement	Finition plateau	Prix HT	+ EC
Plans droits H 72 cm	L 120	DE85	+	+	435 €	5,28 €
	L 140	DE86	+	+	445 €	5,87 €
	L 160	DE87	+	+	455 €	6,38 €
	L 180	DE88	+	+	465 €	6,84 €
Extension / Retour Sur pied de soutien H 72 cm	P 60 / L 80	BU50	+	+	210 €	2,07 €
	P 60 / L 100	DZ11	+	+	230 €	2,53 €

BUREAUX INDIVIDUELS avec Top Access sur console B-box

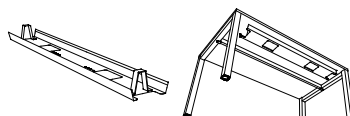


	Dim. (cm) du poste principal	Dim. totales (cm)	Réf.	Finition piétement	Finition plateau et structure B-box	Finition porte et intérieur B-box	Type poignée	Prix HT Poignée C	Prix HT Poignée D	+ EC
Plans droits P 80 / H 72 cm sur console B-box Console B-box positionnable à droite ou à gauche	P 80 / L 140	P 140 / L 188	EB23	+	+	+	+	925 €	930 €	16,92 €
	P 80 / L 160	P 140 / L 208	EB24	+	+	+	+	935 €	940 €	17,43 €
	P 80 / L 180	P 140 / L 228	EB25	+	+	+	+	945 €	950 €	17,89 €

Top Access et poignée coordonnés aux piétements - Modèle de poignée à préciser (C ou D)

► Options

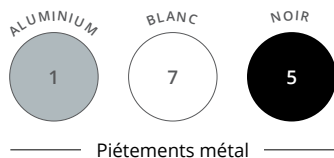
**Goulottes techniques
d'électrification**
P 16 / H 8 cm
H utile 4 cm



Dim. (cm)	ALUMINIUM Réf.	BLANC Réf.	NOIR Réf.	Prix HT	+ EC
L 90 pour plan L 120	AZ201K	AZ207S	AZ205G	60 €	0,36 €
L 110 pour plan L 140	AZ211K	AZ217S	AZ215G	66 €	0,40 €
L 130 pour plan L 160	AZ221K	AZ227S	AZ225G	72 €	0,43 €
L 150 pour plan L 180	AZ231K	AZ237S	AZ235G	78 €	0,47 €



**Bloc électrique pour
Top Access simple**
➔ Page 215



ASTROLITE



BUREAUX INDIVIDUELS avec plateau coulissant



P 70 CM



P 80 CM

	Dim. (cm)	Réf.	Finition piétement	Finition plateau	Prix HT	+ EC	Réf.	Finition piétement	Finition plateau	Prix HT	+ EC
Plans droits H 72 cm Goulotte noire incluse	L 120	DY37	+ <input type="checkbox"/>	+ <input type="checkbox"/>	590 €	5,98 €	DY40	+ <input type="checkbox"/>	+ <input type="checkbox"/>	595 €	6,17 €
	L 140	DY38	+ <input type="checkbox"/>	+ <input type="checkbox"/>	600 €	6,44 €	DY41	+ <input type="checkbox"/>	+ <input type="checkbox"/>	605 €	7,20 €
	L 160	DY39	+ <input type="checkbox"/>	+ <input type="checkbox"/>	610 €	7,32 €	DY42	+ <input type="checkbox"/>	+ <input type="checkbox"/>	615 €	7,81 €
	L 180	—	—	—	—	—	DY43	+ <input type="checkbox"/>	+ <input type="checkbox"/>	625 €	8,25 €

► Options

**Voiles de fond
mélaminés
Structurex®***
H 30 cm
Se fixe sur les
piétements Astrolite



Pour plan L 120
Pour plan L 140
Pour plan L 160
Pour plan L 180

● ÉQUERRES ALUMINIUM

○ ÉQUERRES BLANCHES

● ÉQUERRES NOIRES

Dim. (cm)	Réf.	Finition VDF	Réf.	Finition VDF	Réf.	Finition VDF	Prix HT	+ EC
	DY671	+ <input type="checkbox"/>	DY677	+ <input type="checkbox"/>	DY675	+ <input type="checkbox"/>	107 €	1,34 €
	DY681	+ <input type="checkbox"/>	DY687	+ <input type="checkbox"/>	DY685	+ <input type="checkbox"/>	112 €	1,53 €
	DY691	+ <input type="checkbox"/>	DY697	+ <input type="checkbox"/>	DY695	+ <input type="checkbox"/>	117 €	1,68 €
	DY701	+ <input type="checkbox"/>	DY707	+ <input type="checkbox"/>	DY705	+ <input type="checkbox"/>	122 €	1,91 €

* Non compatible avec bureaux à plateaux coulissants P 70 cm

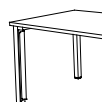
● ALUMINIUM

○ BLANC

● NOIR

Dim. (cm)	Réf.	Réf.	Réf.	Prix HT	+ EC
H 61 / L 4,5 / P 1,5	BY011K	BY017S	BY015G	46 €	0,13 €

**Descente de câbles
verticale**
Magnétique

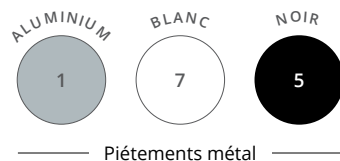


Comment commander ? Bureau droit avec plateau coulissant P 80 / L 140 cm, piétement **Blanc**, plateau décor imitation **Nebraska** = DY41 + ☐ 7 ☐ F

Bureau multiposte avec caisson Tower avec Top box
Blanc - Timber



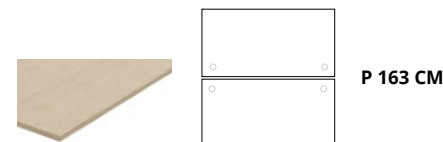
Bureaux multipostes
Blanc - Chêne Fil



ASTROLITE



BUREAUX MULTIPOSTES sans obturateur

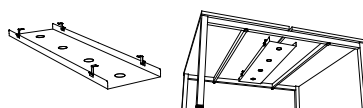


		Dim. (cm)	Réf.	Finition piétement	Finition plateau	Prix HT	+ EC
2 Plans droits P 80 cm face à face Élément départ H 72 cm		L 120	DE79	+	+	575 €	9,33 €
		L 140	DE80	+	+	595 €	10,77 €
		L 160	DE81	+	+	615 €	11,99 €
		L 180	DW21	+	+	635 €	12,86 €
2 Plans droits P 80 cm face à face Élément suivant H 72 cm		L 120	DE61	+	+	490 €	8,19 €
		L 140	DE62	+	+	510 €	9,63 €
		L 160	DE63	+	+	530 €	10,85 €
		L 180	DW05	+	+	550 €	11,72 €

Dotés de 2 passe-câbles pré-débouchants Ø 80 mm sous le plateau pour le passage des câbles

► Options

Goulottes doubles d'électrification
P 33,5 / H 9 cm
H utile 4,5 cm



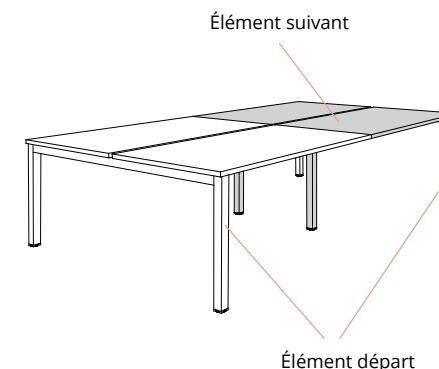
Dim. (cm)	Réf.	Prix HT	+ EC
L 75 pour plan L 120	DZ135G	92 €	0,63 €
L 95 pour plan L 140	DW765G	97 €	0,76 €
L 115 pour plan L 160	DW775G	102 €	0,88 €
L 135 pour plan L 180	DW785G	107 €	1,01 €

Obturateur électrifié

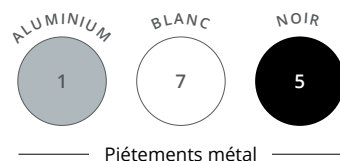
Équipé de 1 PC + 1 USB A 5v
Câble d'alimentation de 2 m inclus



Description	Réf.	Finition	Prix HT	+ EC
Ø 100 mm	DQ135G	Noir	62 €	0,05 €
Se fixe sur le passe-câbles pré-débouchant Ø 80 mm du plateau	DQ137S	Blanc	62 €	0,05 €



Comment commander ? 2 plans droits face à face P 163 / L 140 cm, élément départ, piétement **Noir**, plateau décor imitation **Timber** = DE80 + **5** | **M**



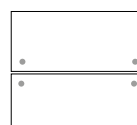
Piètements métal



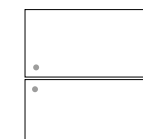
Plateaux et console B-box décors imitation bois ou unis

* pour porte et intérieur B-box

BUREAUX MULTIPOSTES avec obturateurs



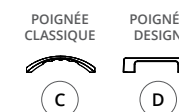
P 143 CM



P 163 CM

		Dim. (cm)	Réf.	Finition piètement	Finition plateau	Prix HT	+ EC	Réf.	Finition piètement	Finition plateau	Prix HT	+ EC
2 Plans droits face à face Élément départ H 72 cm		L 120	BT53	+ <input type="checkbox"/>	+ <input type="checkbox"/>	595 €	8,95 €	BK52	+ <input type="checkbox"/>	+ <input type="checkbox"/>	605 €	9,41 €
		L 140	BT54	+ <input type="checkbox"/>	+ <input type="checkbox"/>	615 €	9,94 €	BK53	+ <input type="checkbox"/>	+ <input type="checkbox"/>	625 €	10,77 €
		L 160	BT55	+ <input type="checkbox"/>	+ <input type="checkbox"/>	635 €	10,96 €	BK54	+ <input type="checkbox"/>	+ <input type="checkbox"/>	645 €	11,99 €
		L 180	—	—	—	—	—	BK55	+ <input type="checkbox"/>	+ <input type="checkbox"/>	665 €	12,86 €
2 Plans droits face à face Élément suivant H 72 cm		L 120	BT56	+ <input type="checkbox"/>	+ <input type="checkbox"/>	510 €	7,94 €	BK56	+ <input type="checkbox"/>	+ <input type="checkbox"/>	520 €	8,27 €
		L 140	BT57	+ <input type="checkbox"/>	+ <input type="checkbox"/>	530 €	8,93 €	BK57	+ <input type="checkbox"/>	+ <input type="checkbox"/>	540 €	9,63 €
		L 160	BT58	+ <input type="checkbox"/>	+ <input type="checkbox"/>	550 €	9,96 €	BK58	+ <input type="checkbox"/>	+ <input type="checkbox"/>	560 €	10,85 €
		L 180	—	—	—	—	—	BK59	+ <input type="checkbox"/>	+ <input type="checkbox"/>	580 €	11,72 €

BUREAUX MULTIPOSTES avec obturateurs sur consoles B-box

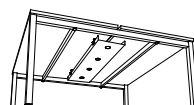
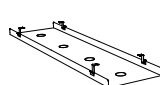


		Dim. (cm) du poste principal	Dim. totales (cm)	Réf.	Finition piètement	Finition plateau et structure B-box	Finition porte et intérieur B-box	Type poignée	Prix HT Poignée C	Prix HT Poignée D	+ EC
2 Plans droits P 80 cm face à face sur 2 consoles B-box H 72 cm		P 163 / L 140	P 280 / L 188	EB26	+ <input type="checkbox"/>	+ <input type="checkbox"/>	+ <input type="checkbox"/>	+ <input type="checkbox"/>	1630 €	1635 €	32,85 €
		P 163 / L 160	P 280 / L 208	EB27	+ <input type="checkbox"/>	+ <input type="checkbox"/>	+ <input type="checkbox"/>	+ <input type="checkbox"/>	1650 €	1655 €	34,07 €
		P 163 / L 180	P 280 / L 228	EB28	+ <input type="checkbox"/>	+ <input type="checkbox"/>	+ <input type="checkbox"/>	+ <input type="checkbox"/>	1670 €	1675 €	34,94 €

Obturbateurs et poignées coordonnés aux piètements - Modèle de poignée à préciser (C ou D)

► Options

Goulottes doubles d'électrification
P 33,5 / H 9 cm
H utile 4,5 cm



Dim. (cm)

L 75 pour plan L 120
L 95 pour plan L 140
L 115 pour plan L 160
L 135 pour plan L 180

● NOIR

Réf.

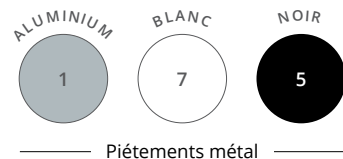
Prix HT

+ EC

DZ135G
DW765G
DW775G
DW785G

92 € 0,63 €
97 € 0,76 €
102 € 0,88 €
107 € 1,01 €

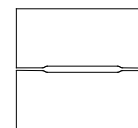




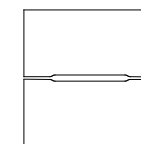
ASTROLITE



BUREAUX MULTIPOSTES avec échancrures



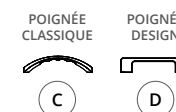
P 143 CM



P 163 CM

		Dim. (cm)	Réf.	Finition piétement	Finition plateau	Prix HT	+ EC		Réf.	Finition piétement	Finition plateau	Prix HT	+ EC
2 Plans droits face à face Élément départ H 72 cm		L 120	BT59	+	+	605 €	8,95 €		DH48	+	+	615 €	9,41 €
		L 140	BT60	+	+	625 €	9,94 €		BR52	+	+	635 €	10,77 €
		L 160	BT61	+	+	645 €	10,96 €		BR53	+	+	655 €	11,99 €
		L 180	—	—	—	—	—		BR54	+	+	675 €	12,86 €
2 Plans droits face à face Élément suivant H 72 cm		L 120	BT62	+	+	520 €	7,94 €		DH47	+	+	530 €	8,27 €
		L 140	BT63	+	+	540 €	8,93 €		BR56	+	+	550 €	9,63 €
		L 160	BT64	+	+	560 €	9,96 €		BR57	+	+	570 €	10,85 €
		L 180	—	—	—	—	—		BR58	+	+	590 €	11,72 €

BUREAUX MULTIPOSTES avec échancrures sur consoles B-box



		Dim. (cm) du poste principal	Dim. totales (cm)	Réf.	Finition piétement	Finition plateau et structure B-box	Finition porte et intérieur B-box	Type poignée	Prix HT Poignée C	Prix HT Poignée D	+ EC
2 Plans droits P 80 cm face à face sur 2 consoles B-box H 72 cm		P 163 / L 140	P 280 / L 188	EB29	+	+	+	+	1640 €	1645 €	32,85 €
		P 163 / L 160	P 280 / L 208	EB30	+	+	+	+	1660 €	1665 €	34,07 €
		P 163 / L 180	P 280 / L 228	EB31	+	+	+	+	1680 €	1685 €	34,94 €

Poignées coordonnées aux piétements - Modèle de poignée à préciser (C ou D)


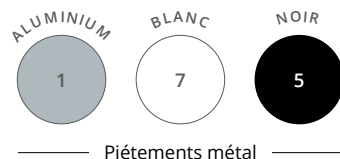
► Option B-box

		Réf.	Finition	Prix HT	+ EC
Tirette plumier pour B-box		BF901K	Gris	53 €	0,46 €



Comment commander ? 2 plans droits face à face P 163 / L 140 cm, élément départ, piétement **Blanc**, plateau décor imitation **Chêne Fil** = BR52 + **7** **N**

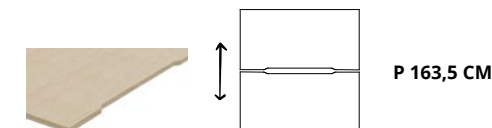
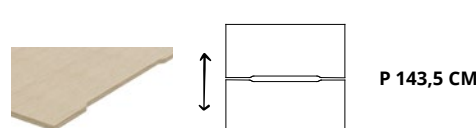


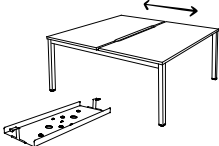














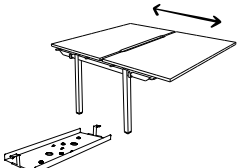
















ASTROLITE



BUREAUX MULTIPOSTES avec plateaux coulissants



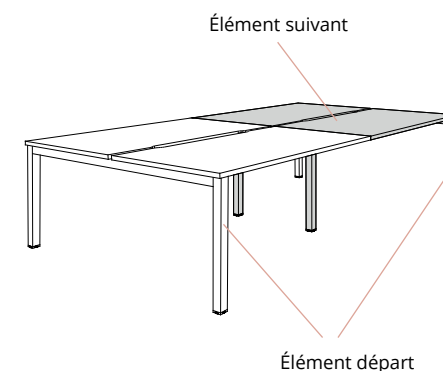
	Dim. (cm)	Réf.	Finition piétement	Finition plateau	Prix HT	+ EC		Réf.	Finition piétement	Finition plateau	Prix HT	+ EC
2 Plans droits face à face Élément départ H 72 cm Goulotte incluse		L 120	DW22	+ 	+ 	990 €	10,75 €	DW25	+ 	+ 	1020 €	11,31 €
	L 140	DW23	+ 	+ 	1015 €	11,88 €	DW26	+ 	+ 	1045 €	12,81 €	
	L 160	DW24	+ 	+ 	1040 €	13,03 €	DW27	+ 	+ 	1070 €	14,16 €	
	L 180	—	—	—	—	—	DW28	+ 	+ 	1095 €	15,16 €	
2 Plans droits face à face Élément suivant H 72 cm Goulotte incluse		L 120	DW09	+ 	+ 	905 €	9,75 €	DW16	+ 	+ 	935 €	10,17 €
	L 140	DW10	+ 	+ 	930 €	10,87 €	DW17	+ 	+ 	960 €	11,67 €	
	L 160	DW11	+ 	+ 	955 €	12,03 €	DW18	+ 	+ 	985 €	13,02 €	
	L 180	—	—	—	—	—	DW19	+ 	+ 	1010 €	14,02 €	

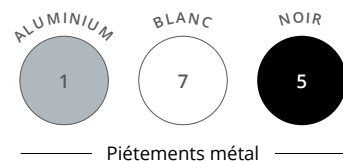
► Option

**Descente de câbles
verticale**
Magnétique



Dim. (cm)	ALUMINIUM	BLANC	NOIR	Prix HT	+ EC
H 61 / L 4,5 / P 1,5	Réf. BY011K	Réf. BY017S	Réf. BY015G	46 €	0,13 €





Piètements métal



Plateaux décors imitation bois ou unis

TABLES DE RÉUNION rondes

	Dim. (cm)	Description	Réf.	Finition piétement	Finition plateau	Prix HT	+ EC
Tables rondes (3/4 personnes) H 74 cm		Dotées d'1 passe-câble pré-débouchant central sous plateau	DN98	+ <input type="checkbox"/>	+ <input type="checkbox"/>	350 €	3,37 €
			DN33	+ <input type="checkbox"/>	+ <input type="checkbox"/>	415 €	5,04 €
			DN34	+ <input type="checkbox"/>	+ <input type="checkbox"/>	435 €	6,46 €

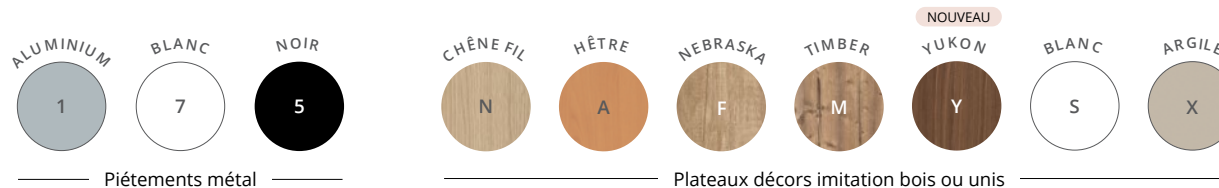
TABLE DE RÉUNION tonneau

	Dim. (cm)	Description	Réf.	Finition piétement	Finition plateau	Prix HT	+ EC
Table tonneau (6 personnes) H 72 cm Structure L 140 cm	P 100 / L 200	Dotée de 2 passe-câbles pré-débouchants sous plateau	DN29	+ <input type="checkbox"/>	+ <input type="checkbox"/>	565 €	8,70 €

► Options

	Description	ALUMINIUM Réf.	BLANC Réf.	NOIR Réf.	Prix HT	+ EC
Obturbateurs	Se fixent sur les passe-câbles pré-débouchants Ø 80 mm des plateaux. Vendus par lot de 2	AX061K	AX067S	AX065G	10 €	0,02 €
Obturbateur électrifié Équipé de 1 PC + 1 USB A 5v Câble d'alimentation de 2 m inclus	Ø 100 mm Se fixe sur les passe-câbles pré-débouchants Ø 80 mm des plateaux	—	DQ137S	DQ135G	62 €	0,05 €
Descente de câbles verticale Magnétique	H 61 / L 4,5 / P 1,5	BY011K	BY017S	BY015G	46 €	0,13 €






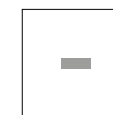
ASTROLITE



TABLES DE RÉUNION carrées



SANS TOP ACCESS



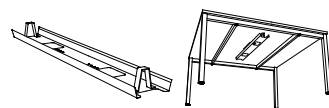
AVEC TOP ACCESS DOUBLE

	Dim. (cm)		Réf.	Finition piétement	Finition plateau	Prix HT	+ EC		Réf.	Finition piétement	Finition plateau	Prix HT	+ EC
Tables carrées Élément départ H 72 cm	P 143 / L 140 (4/6 personnes)		DF18	+ <input type="checkbox"/>	+ <input type="checkbox"/>	565 €	10,03 €		DQ46	+ <input type="checkbox"/>	+ <input type="checkbox"/>	670 €	10,20 €
	P 163 / L 160 (6/8 personnes)		DF20	+ <input type="checkbox"/>	+ <input type="checkbox"/>	705 €	12,46 €		DQ47	+ <input type="checkbox"/>	+ <input type="checkbox"/>	810 €	12,54 €
Tables carrées Élément suivant H 72 cm	P 143 / L 140 (4 personnes)		DB93	+ <input type="checkbox"/>	+ <input type="checkbox"/>	480 €	9,03 €		DQ23	+ <input type="checkbox"/>	+ <input type="checkbox"/>	585 €	9,20 €
	P 163 / L 160 (4 personnes)		DB97	+ <input type="checkbox"/>	+ <input type="checkbox"/>	620 €	11,32 €		DQ24	+ <input type="checkbox"/>	+ <input type="checkbox"/>	725 €	11,40 €

► Options

Goulottes techniques d'électrification

P 16 / H 8 cm
H utile 4 cm



Description

L 110 pour plan L 140
L 130 pour plan L 160

ALUMINIUM

Réf.

AZ211K
AZ221K

BLANC

Réf.

AZ217S
AZ227S

NOIR

Réf.

AZ215G
AZ225G

Prix HT

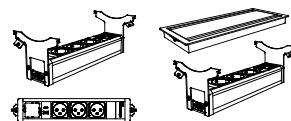
66 €
72 €

+ EC

0,40 €
0,43 €

Blocs électriques pour Top Access double

P 12,5 / H 12 / L 29
Équipés de 3 PC + 1 USB A 5v
+ 1 USB C 5v + 1 passage de câbles
Se positionnent sous les Top Access par clipsage



Élément départ

Câble d'alimentation de 2 m inclus

—

—

DX375G

195 €

0,20 €

Élément suivant*

Câble de liaison de 2 m inclus

—

—

DX385G

230 €

0,20 €

Pour tables de réunion carrées uniquement. Options d'équipement connectique voir page 215

* Les Top Access électrifiés peuvent être reliés en série jusqu'à 2 modules suivants maximum pour 1 module départ.

Accroche-câbles universel

4 anneaux. Se fixe sous les plateaux. Vis non fournies



P 6,5 / H 4,5 / L 9,5

DQ101K

—

—

12 €

0,03 €

Comment commander ? Table de réunion carrée avec Top Access P 143 / L 140 cm, élément départ, piétement **Noir**, plateau décor **Argile** = DQ46 + ☐ 5 ☐ X

buronomic

121



PARTAGE

Élégance et caractère définissent la gamme Partage.

Son style se veut sobre et recherché. Le plateau est aussi épuré que le pied arche "A". Rien ne vient perturber les lignes sobres et minimalistes de ce bureau proposé en version individuelle ou multiposte. **Partage** est facilement personnalisable grâce à de nombreuses possibilités de finitions et de versions de plateaux.






Bureau individuel
Noir - Blanc

PARTAGE

Video : Comment percer les systèmes pré-débouchants ?



Flashez-moi avec votre smartphone !

Bureaux individuels avec caissons hauteur bureau en retour
Blanc - Chêne Fil

Bureau individuel sur console B-box
Blanc - Nebraska



PARTAGE



Plateau

Panneau mélaminé Structutex® ép. 25 mm. Chants ABS anti-choc 2 mm. En configuration face à face, un espacement de 3 cm entre les plateaux permet le positionnement d'un écran séparateur ou le passage des câbles.

Bureau individuel



Réglage

Réglage par vérins Ø 40 mm et de course 10 mm, pour corriger les défauts de planéité du sol.

B-box

Bureaux individuels ou multipostes proposés avec la console retour B-box (dim. L 140 / P 55 / H 59,5 cm).

Positionnement à droite ou à gauche des bureaux, B-box est composée de 2 niches L 67,5 / P 49,5 cm équipées d'une tablette réglable.

Tirette plumier disponible en option. 2 modèles de poignées proposés.



Bureau avec B-box

Électrification

Plateaux équipés de passe-câbles pré-débouchants, d'obturateurs Ø 80 mm, d'un Top Access simple (dim. utiles L 30,9 cm / P 11,6 cm) de finition coordonnée aux piétements ou d'une échancrure de 3 cm pour le passage des câbles, selon versions.

Partage existe aussi en version à plateaux coulissants (avec échancrure), pour un accès facilité aux câbles et aux branchements électriques.

Piètement

Piétements métal de section carrée 50 x 50 mm de type arche "A". Ensemble relié par une poutre centrale en acier, finition époxy laqué.

En version multiposte, le pied arche de l'élément suivant est en retrait pour faciliter le passage d'un poste à l'autre.



Bureau multiposte

CARACTÉRISTIQUES




Piétements métal



NOUVEAU

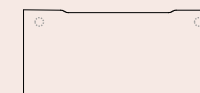


Plateaux et console B-box décors imitation bois ou unis




Plateaux avec obturateurs (P 70 / P 80 cm)

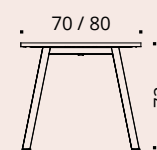
Existe en pré-débouchants (P 80 cm uniquement)



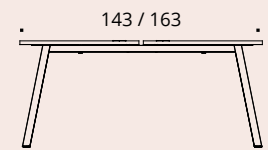
Plateaux avec échancrure (P 70 / P 80 cm)




Plateaux avec Top Access (P 80 cm uniquement)



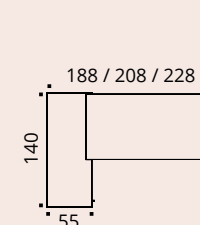
Pied arche "A"



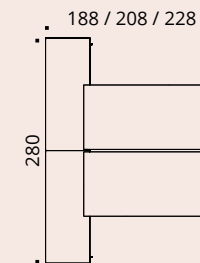
Pied arche "A" multiposte



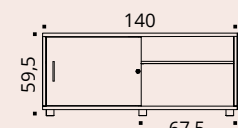
Bureau - vue de dessous



Bureau individuel sur console B-box vue de dessus




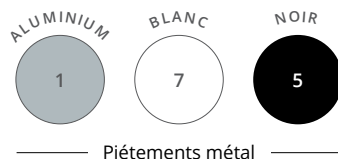
Bureau multiposte sur console B-box vue de dessus



Console B-box vue de face

Téléchargez la fiche technique





PARTAGE



BUREAUX INDIVIDUELS sans obturateur



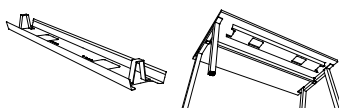
	Dim. (cm)	Réf.	Finition piétement	Finition plateau	Prix HT	+ EC
Plans droits H 72 cm 	L 120	DE55	+	+	365 €	5,30 €
	L 140	DE56	+	+	375 €	6,02 €
	L 160	DE57	+	+	385 €	6,63 €
	L 180	DW03	+	+	395 €	7,07 €

Dotés de 2 passe-câbles pré-débouchants Ø 80 mm sous le plateau pour le passage des câbles

	Dim. (cm)	Réf.	Finition piétement	Finition plateau	Prix HT	+ EC
Extension / Retour Sur pied de soutien H 72 cm 	P 60 / L 80	BU50	+	+	210 €	2,07 €
	P 60 / L 100	DZ11	+	+	230 €	2,53 €

► Options

Goulottes techniques d'électrification
P 16 / H 8 cm
H utile 4 cm



Dim. (cm)	ALUMINIUM Réf.	BLANC Réf.	NOIR Réf.	Prix HT	+ EC
L 90 pour plan L 120	AZ201K	AZ207S	AZ205G	60 €	0,36 €
L 110 pour plan L 140	AZ211K	AZ217S	AZ215G	66 €	0,40 €
L 130 pour plan L 160	AZ221K	AZ227S	AZ225G	72 €	0,43 €
L 150 pour plan L 180	AZ231K	AZ237S	AZ235G	78 €	0,47 €

Obturateur électrifié
Équipé de 1 PC
+ 1 USB A 5v
Câble d'alimentation
de 2 m inclus



Ø 100 mm
Se fixe sur le passe-câbles
pré-débouchant Ø 80 mm du
plateau

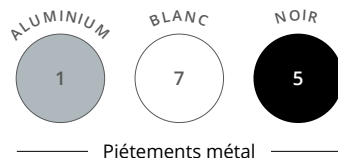
—	DQ137S	DQ135G	62 €	0,05 €
---	--------	--------	-------------	--------



Comment commander ? Bureau plan droit P 80 / L 160 cm sans obturateur, piétement **Blanc**, plateau décor **Argile** = DE57 + **7** | **X**

PARTAGE

GARANTIE
10
ANS



Piètements métal



Plateaux et console B-box décors imitation bois ou unis

* pour porte et intérieur B-box

BUREAUX INDIVIDUELS avec obturateurs



P 70 CM



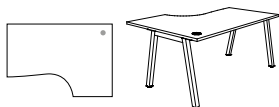
P 80 CM

Plans droits H 72 cm



Dim. (cm)	Réf.	Finition piétement	Finition plateau	Prix HT	+ EC	Réf.	Finition piétement	Finition plateau	Prix HT	+ EC
L 120	BX61	+ <input type="checkbox"/>	+ <input type="checkbox"/>	375 €	5,07 €	BX66	+ <input type="checkbox"/>	+ <input type="checkbox"/>	380 €	5,34 €
L 140	BX62	+ <input type="checkbox"/>	+ <input type="checkbox"/>	385 €	5,57 €	BX67	+ <input type="checkbox"/>	+ <input type="checkbox"/>	390 €	6,02 €
L 160	BX63	+ <input type="checkbox"/>	+ <input type="checkbox"/>	395 €	6,08 €	BX68	+ <input type="checkbox"/>	+ <input type="checkbox"/>	400 €	6,63 €
L 180	—	—	—	—	—	BX69	+ <input type="checkbox"/>	+ <input type="checkbox"/>	410 €	7,07 €
L 143	BX64	+ <input type="checkbox"/>	+ <input type="checkbox"/>	390 €	5,57 €	EG79	+ <input type="checkbox"/>	+ <input type="checkbox"/>	395 €	6,02 €
L 163	BX65	+ <input type="checkbox"/>	+ <input type="checkbox"/>	400 €	6,08 €	EG80	+ <input type="checkbox"/>	+ <input type="checkbox"/>	405 €	6,63 €

Plans compacts P 80 à 110 / H 72 cm Retour P 60 cm



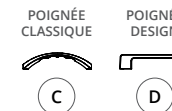
Dim. (cm)	Réf.	Finition piétement	Finition plateau	Prix HT	+ EC
L 160 droite	BX72	+ <input type="checkbox"/>	+ <input type="checkbox"/>	505 €	7,16 €
L 160 gauche	BX73	+ <input type="checkbox"/>	+ <input type="checkbox"/>	505 €	7,16 €
L 180 droite	BX74	+ <input type="checkbox"/>	+ <input type="checkbox"/>	525 €	7,62 €
L 180 gauche	BX75	+ <input type="checkbox"/>	+ <input type="checkbox"/>	525 €	7,62 €

Extension / Retour Sur pied de soutien H 72 cm

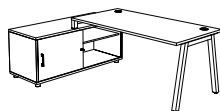


P 60 / L 80	BU50	+ <input type="checkbox"/>	+ <input type="checkbox"/>	210 €	2,07 €
P 60 / L 100	DZ11	+ <input type="checkbox"/>	+ <input type="checkbox"/>	230 €	2,53 €

BUREAUX INDIVIDUELS avec obturateurs sur console B-box



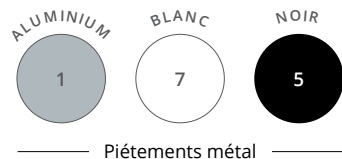
Plans droits P 80 / H 72 cm sur console B-box Console B-box positionnable à droite ou à gauche



Dim. (cm) du poste principal	Dim. totales (cm)	Réf.	Finition piétement	Finition plateau et structure B-box	Finition porte et intérieur B-box	Type poignée	Prix HT Poignée C	Prix HT Poignée D	+ EC
P 80 / L 140	P 140 / L 188	EB54	+ <input type="checkbox"/>	+ <input type="checkbox"/>	+ <input type="checkbox"/>	+ <input type="checkbox"/>	870 €	875 €	17,07 €
P 80 / L 160	P 140 / L 208	EB55	+ <input type="checkbox"/>	+ <input type="checkbox"/>	+ <input type="checkbox"/>	+ <input type="checkbox"/>	880 €	885 €	17,68 €
P 80 / L 180	P 140 / L 228	EB56	+ <input type="checkbox"/>	+ <input type="checkbox"/>	+ <input type="checkbox"/>	+ <input type="checkbox"/>	890 €	895 €	18,12 €

Obturateurs et poignée coordonnés aux piétements - Modèle de poignée à préciser (C ou D)

Comment commander ? Bureau plan droit P 80 / L 160 cm sur console B-box,
piétement **Blanc**, plateau et structure B-box décor imitation **Nebraska**, porte et intérieure B-box décor **Blanc**, poignée type **C** = EB55 + **7** | **F** | **S** | **C**



PARTAGE



* pour porte et intérieur B-box

BUREAUX INDIVIDUELS avec échancrure



P 70 CM

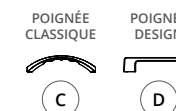


P 80 CM

	Dim. (cm)	Réf.	Finition piétement	Finition plateau	Prix HT	+ EC	Réf.	Finition piétement	Finition plateau	Prix HT	+ EC
Plans droits H 72 cm 	L 120	DP32	+	+	380 €	5,07 €	DP35	+	+	385 €	5,34 €
	L 140	DP33	+	+	390 €	5,57 €	DP36	+	+	395 €	6,02 €
	L 160	DP34	+	+	400 €	6,08 €	DP37	+	+	405 €	6,63 €
	L 180	—	—	—	—	—	DP38	+	+	415 €	7,07 €
	L 143	EB59	+	+	395 €	5,57 €	EG81	+	+	400 €	6,02 €
	L 163	EB60	+	+	405 €	6,08 €	EG82	+	+	410 €	6,63 €

	Dim. (cm)	Réf.	Finition piétement	Finition plateau	Prix HT	+ EC
Extension / Retour Sur pied de soutien H 72 cm 	P 60 / L 80	BU50	+	+	210 €	2,07 €
	P 60 / L 100	DZ11	+	+	230 €	2,53 €

BUREAUX INDIVIDUELS avec échancrure sur console B-box

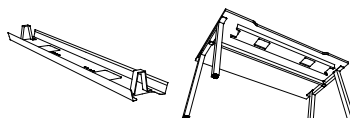


	Dim. (cm) du poste principal	Dim. totales (cm)	Réf.	Finition piétement	Finition plateau et structure B-box	Finition porte et intérieur B-box	Type poignée	Prix HT Poignée C	Prix HT Poignée D	+ EC
Plans droits P 80 / H 72 cm sur console B-box Console B-box positionnable à droite ou à gauche 	P 80 / L 140	P 140 / L 188	EB61	+	+	+	+	875 €	880 €	17,07 €
	P 80 / L 160	P 140 / L 208	EB62	+	+	+	+	885 €	890 €	17,68 €
	P 80 / L 180	P 140 / L 228	EB63	+	+	+	+	895 €	900 €	18,12 €

Poignée coordonnée aux piétements - Modèle de poignée à préciser (C ou D)

► Options

**Goulottes techniques
d'électrification**
P 16 / H 8 cm
H utile 4 cm



Dim. (cm)	ALUMINIUM Réf.	BLANC Réf.	NOIR Réf.	Prix HT	+ EC
L 90 pour plan L 120	AZ201K	AZ207S	AZ205G	60 €	0,36 €
L 110 pour plan L 140	AZ211K	AZ217S	AZ215G	66 €	0,40 €
L 130 pour plan L 160	AZ221K	AZ227S	AZ225G	72 €	0,43 €
L 150 pour plan L 180	AZ231K	AZ237S	AZ235G	78 €	0,47 €

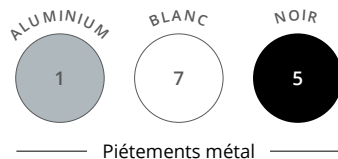


Comment commander ? Bureau plan droit P 80 / L 160 cm avec échancrure, piétement **Blanc**, plateau décor imitation **Nebraska** = DP37 + **7** | **F**

buronomic

127

PARTAGE



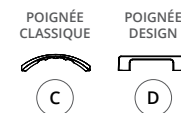
* pour porte et intérieur B-box

BUREAUX INDIVIDUELS avec Top Access



	Dim. (cm)	Réf.	Finition piétement	Finition plateau	Prix HT	+ EC
Plans droits H 72 cm		L 120	DE64	+	+	460 € 5,38 €
		L 140	DE65	+	+	470 € 5,97 €
		L 160	DE66	+	+	480 € 6,48 €
		L 180	DE67	+	+	490 € 6,94 €
	Dim. (cm)	Réf.	Finition piétement	Finition plateau	Prix HT	+ EC
Extension / Retour Sur pied de soutien H 72 cm		P 60 / L 80	BU50	+	+	210 € 2,07 €
		P 60 / L 100	DZ11	+	+	230 € 2,53 €

BUREAUX INDIVIDUELS avec Top Access sur console B-box

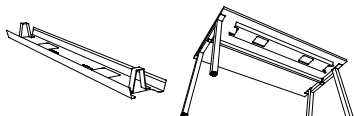


	Dim. (cm) du poste principal	Dim. totales (cm)	Réf.	Finition piétement	Finition plateau et structure B-box	Finition porte et intérieur B-box	Type poignée	Prix HT Poignée C	Prix HT Poignée D	+ EC
Plans droits P 80 / H 72 cm sur console B-box Console B-box positionnable à droite ou à gauche		P 80 / L 140	EB64	+	+	+	+	950 €	955 €	17,01 €
		P 80 / L 160	EB65	+	+	+	+	960 €	965 €	17,53 €
		P 80 / L 180	EB66	+	+	+	+	970 €	975 €	17,98 €

Top Access et poignée coordonnés aux piétements - Modèle de poignée à préciser (C ou D)

► Options

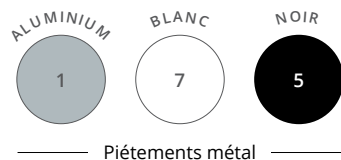
Goulottes techniques d'électrification
P 16 / H 8 cm
H utile 4 cm



	Dim. (cm)	ALUMINIUM	BLANC	NOIR	Prix HT	+ EC
		Réf.	Réf.	Réf.		
	L 90 pour plan L 120	AZ201K	AZ207S	AZ205G	60 €	0,36 €
	L 110 pour plan L 140	AZ211K	AZ217S	AZ215G	66 €	0,40 €
	L 130 pour plan L 160	AZ221K	AZ227S	AZ225G	72 €	0,43 €
	L 150 pour plan L 180	AZ231K	AZ237S	AZ235G	78 €	0,47 €



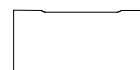
Bloc électrique pour Top Access simple
➔ Page 215



PARTAGE



BUREAUX INDIVIDUELS avec plateau coulissant



P 70 CM



P 80 CM

	Dim. (cm)	Réf.	Finition piétement	Finition plateau	Prix HT	+ EC	Réf.	Finition piétement	Finition plateau	Prix HT	+ EC
Plans droits H 72 cm Goulotte noire incluse	L 120	DY44	+	+	615 €	6,01 €	DY47	+	+	620 €	6,26 €
	L 140	DY45	+	+	625 €	6,48 €	DY48	+	+	630 €	7,30 €
	L 160	DY46	+	+	635 €	7,35 €	DY49	+	+	640 €	7,90 €
	L 180	—	—	—	—	—	DY50	+	+	650 €	8,34 €

► Option

**Descente de câbles
verticale**
Magnétique



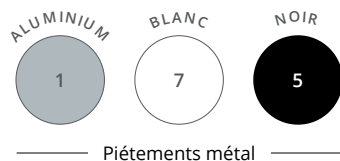
Dim. (cm)	ALUMINIUM	BLANC	NOIR	Prix HT	+ EC
H 61 / L 4,5 / P 1,5	BY011K	BY017S	BY015G	46 €	0,13 €



Bureau multiposte sur consoles B-box
Blanc - Nebraska



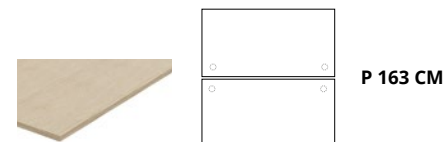
Bureaux multipostes avec caissons Towers hauts
Aluminium - Blanc



PARTAGE



BUREAUX MULTIPOSTES sans obturateur

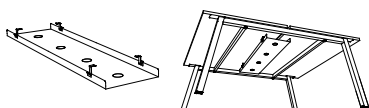


		Dim. (cm)	Réf.	Finition piétement	Finition plateau	Prix HT	+ EC
2 Plans droits P 80 cm face à face Élément départ H 72 cm		L 120	DE58	+	+	615 €	9,56 €
		L 140	DE59	+	+	635 €	11,00 €
		L 160	DE60	+	+	655 €	12,22 €
		L 180	DW04	+	+	675 €	13,09 €
2 Plans droits P 80 cm face à face Élément suivant H 72 cm		L 120	DE61	+	+	490 €	8,19 €
		L 140	DE62	+	+	510 €	9,63 €
		L 160	DE63	+	+	530 €	10,85 €
		L 180	DW05	+	+	550 €	11,72 €

Dotés de 2 passe-câbles pré-débouchants Ø 80 mm sous le plateau pour le passage des câbles

► Options

Goulottes doubles d'électrification
P 33,5 / H 9 cm
H utile 4,5 cm



	Dim. (cm)	Réf.	Prix HT	+ EC
	L 75 pour plan L 120	DZ135G	92 €	0,63 €
	L 95 pour plan L 140	DW765G	97 €	0,76 €
	L 115 pour plan L 160	DW775G	102 €	0,88 €
	L 135 pour plan L 180	DW785G	107 €	1,01 €

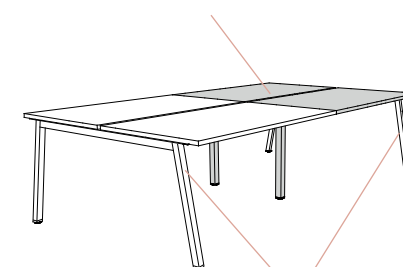
Obturateur électrifié

Équipé de 1 PC + 1 USB A 5v
Câble d'alimentation de 2 m inclus



Description	Réf.	Finition	Prix HT	+ EC
Ø 100 mm	DQ135G	Noir	62 €	0,05 €
Se fixe sur le passe-câbles pré-débouchant Ø 80 mm du plateau	DQ137S	Blanc	62 €	0,05 €

Élément suivant



Élément départ

PARTAGE

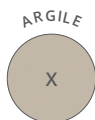
GARANTIE
10
ANS



Piètements métal



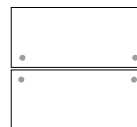
NOUVEAU



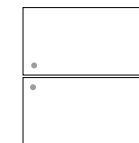
Plateaux et console B-box décors imitation bois ou unis

* pour porte et intérieur B-box

BUREAUX MULTIPOSTES avec obturateurs



P 143 CM



P 163 CM

		Dim. (cm)	Réf.	Finition piètement	Finition plateau	Prix HT	+ EC		Réf.	Finition piètement	Finition plateau	Prix HT	+ EC
2 Plans droits face à face Élément départ H 72 cm		L 120	BX86	+	+	635 €	9,03 €		BX89	+	+	645 €	9,63 €
		L 140	BX87	+	+	655 €	10,01 €		BX90	+	+	665 €	11,00 €
		L 160	BX88	+	+	675 €	11,04 €		BX91	+	+	685 €	12,22 €
		L 180	—	—	—	—	—		BX92	+	+	705 €	13,09 €
2 Plans droits face à face Élément suivant H 72 cm		L 120	BT56	+	+	510 €	7,94 €		BK56	+	+	520 €	8,27 €
		L 140	BT57	+	+	530 €	8,93 €		BK57	+	+	540 €	9,63 €
		L 160	BT58	+	+	550 €	9,96 €		BK58	+	+	560 €	10,85 €
		L 180	—	—	—	—	—		BK59	+	+	580 €	11,72 €

BUREAUX MULTIPOSTES avec obturateurs sur consoles B-box

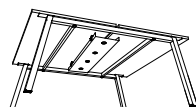
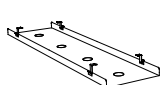


		Dim. (cm) du poste principal	Dim. totales (cm)	Réf.	Finition piètement	Finition plateau et structure B-box	Finition porte et intérieur B-box	Type poignée	Prix HT Poignée C	Prix HT Poignée D	+ EC
2 Plans droits P 80 cm face à face sur 2 consoles B-box H 72 cm		P 163 / L 140	P 280 / L 188	EB67	+	+	+	+	1670 €	1675 €	33,08 €
		P 163 / L 160	P 280 / L 208	EB68	+	+	+	+	1690 €	1695 €	34,30 €
		P 163 / L 180	P 280 / L 228	EB69	+	+	+	+	1710 €	1715 €	35,17 €

Obturbateurs et poignées coordonnés aux piétements - Modèle de poignée à préciser (C ou D)

► Options

**Goulottes doubles
d'électrification**
P 33,5 / H 9 cm
H utile 4,5 cm



Dim. (cm)

L 75 pour plan L 120
L 95 pour plan L 140
L 115 pour plan L 160
L 135 pour plan L 180

● NOIR

Réf.

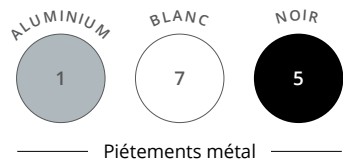
Prix HT

+ EC

DZ135G
DW765G
DW775G
DW785G

92 € 0,63 €
97 € 0,76 €
102 € 0,88 €
107 € 1,01 €



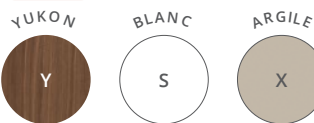


Piètements métal



Plateaux et console B-box décors imitation bois ou unis

NOUVEAU

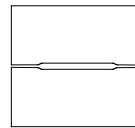


* pour porte et intérieur B-box

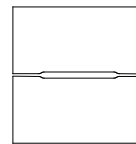
PARTAGE



BUREAUX MULTIPOSTES avec échancrures



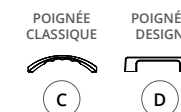
P 143 CM



P 163 CM

		Dim. (cm)	Réf.	Finition piètement	Finition plateau	Prix HT	+ EC		Réf.	Finition piètement	Finition plateau	Prix HT	+ EC
2 Plans droits face à face Élément départ H 72 cm		L 120	BX93	+	+	645 €	9,03 €		DH46	+	+	655 €	9,63 €
		L 140	BX94	+	+	665 €	10,01 €		BX96	+	+	675 €	11,00 €
		L 160	BX95	+	+	685 €	11,04 €		BX97	+	+	695 €	12,22 €
		L 180	—	—	—	—	—		BX98	+	+	715 €	13,09 €
2 Plans droits face à face Élément suivant H 72 cm		L 120	BT62	+	+	520 €	7,94 €		DH47	+	+	530 €	8,27 €
		L 140	BT63	+	+	540 €	8,93 €		BR56	+	+	550 €	9,63 €
		L 160	BT64	+	+	560 €	9,96 €		BR57	+	+	570 €	10,85 €
		L 180	—	—	—	—	—		BR58	+	+	590 €	11,72 €

BUREAUX MULTIPOSTES avec échancrures sur consoles B-box



		Dim. (cm) du poste principal	Dim. totales (cm)	Réf.	Finition piètement	Finition plateau et structure B-box	Finition porte et intérieur B-box	Type poignée	Prix HT Poignée C	Prix HT Poignée D	+ EC
2 Plans droits P 80 cm face à face sur 2 consoles B-box H 72 cm		P 163 / L 140	P 280 / L 188	EB70	+	+	+	+	1680 €	1685 €	33,08 €
		P 163 / L 160	P 280 / L 208	EB71	+	+	+	+	1700 €	1705 €	34,30 €
		P 163 / L 180	P 280 / L 228	EB72	+	+	+	+	1720 €	1725 €	35,17 €

Poignées coordonnées aux piètements - Modèle de poignée à préciser (C ou D)

► Option B-box

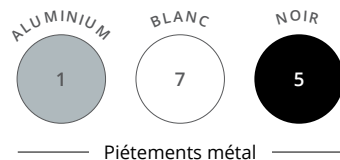
		Réf.	Finition	Prix HT	+ EC
Tirette plumier pour B-box		BF901K	Gris	53 €	0,46 €



Comment commander ? 2 plans droits face à face avec échancrure P 143 / L 140 cm, élément départ, piètement **Blanc**, plateau décor imitation **Chêne Fil** = BX94 + **7** **N**

PARTAGE

GARANTIE
10
ANS



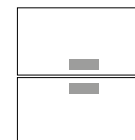
Piètements métal



Plateaux et console B-box décors imitation bois ou unis

* pour porte et intérieur B-box

BUREAUX MULTIPOSTES avec Top Access



P 163 CM

		Dim. (cm)	Réf.	Finition piétement	Finition plateau	Prix HT	+ EC
2 Plans droits P 80 cm face à face Élément départ P 163 / H 72 cm		L 120	DE68	+	+	805 €	9,71 €
		L 140	DE69	+	+	825 €	10,89 €
		L 160	DE70	+	+	845 €	11,91 €
		L 180	DE71	+	+	865 €	12,83 €
2 Plans droits P 80 cm face à face Élément suivant P 163 / H 72 cm		L 120	DE72	+	+	680 €	8,34 €
		L 140	DE73	+	+	700 €	9,52 €
		L 160	DE74	+	+	720 €	10,55 €
		L 180	DE75	+	+	740 €	11,46 €

BUREAUX MULTIPOSTES avec Top Access sur consoles B-box

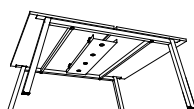
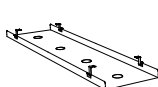


		Dim. (cm) du poste principal	Dim. totales (cm)	Réf.	Finition piétement	Finition plateau et structure B-box	Finition porte et intérieur B-box	Type poignée	Prix HT Poignée C	Prix HT Poignée D	+ EC
2 Plans droits P 80 cm face à face sur 2 consoles B-box H 72 cm		P 163 / L 140	P 280 / L 188	EB73	+	+	+	+	1830 €	1835 €	32,97 €
		P 163 / L 160	P 280 / L 208	EB74	+	+	+	+	1850 €	1855 €	33,99 €
		P 163 / L 180	P 280 / L 228	EB75	+	+	+	+	1870 €	1875 €	34,90 €

Top Access et poignées coordonnés aux piétements - Modèle de poignée à préciser (C ou D)

► Options

Goulottes doubles d'électrification
P 33,5 / H 9 cm
H utile 4,5 cm



Dim. (cm)

L 75 pour plan L 120
L 95 pour plan L 140
L 115 pour plan L 160
L 135 pour plan L 180

● NOIR

Réf.

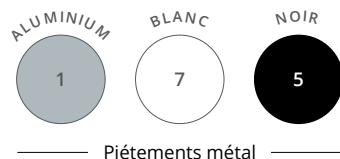
Prix HT

+ EC


DZ135G
DW765G
DW775G
DW785G

92 € 0,63 €
97 € 0,76 €
102 € 0,88 €
107 € 1,01 €





Piètements métal

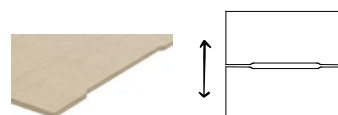


Plateaux décors imitation bois ou unis


PARTAGE



BUREAUX MULTIPOSTES avec plateaux coulissants



P 143,5 CM



P 163,5 CM

	Dim. (cm)	Réf.	Finition piétement	Finition plateau	Prix HT	+ EC	Réf.	Finition piétement	Finition plateau	Prix HT	+ EC
2 Plans droits face à face Élément départ H 72 cm Goulotte incluse	L 120	DW06	+ <input type="checkbox"/>	+ <input type="checkbox"/>	1030 €	10,83 €	DW12	+ <input type="checkbox"/>	+ <input type="checkbox"/>	1060 €	11,53 €
	L 140	DW07	+ <input type="checkbox"/>	+ <input type="checkbox"/>	1055 €	11,95 €	DW13	+ <input type="checkbox"/>	+ <input type="checkbox"/>	1085 €	13,03 €
	L 160	DW08	+ <input type="checkbox"/>	+ <input type="checkbox"/>	1080 €	13,11 €	DW14	+ <input type="checkbox"/>	+ <input type="checkbox"/>	1110 €	14,38 €
	L 180	—	—	—	—	—	DW15	+ <input type="checkbox"/>	+ <input type="checkbox"/>	1135 €	15,39 €
2 Plans droits face à face Élément suivant H 72 cm Goulotte incluse	L 120	DW09	+ <input type="checkbox"/>	+ <input type="checkbox"/>	905 €	9,75 €	DW16	+ <input type="checkbox"/>	+ <input type="checkbox"/>	935 €	10,17 €
	L 140	DW10	+ <input type="checkbox"/>	+ <input type="checkbox"/>	930 €	10,87 €	DW17	+ <input type="checkbox"/>	+ <input type="checkbox"/>	960 €	11,67 €
	L 160	DW11	+ <input type="checkbox"/>	+ <input type="checkbox"/>	955 €	12,03 €	DW18	+ <input type="checkbox"/>	+ <input type="checkbox"/>	985 €	13,02 €
	L 180	—	—	—	—	—	DW19	+ <input type="checkbox"/>	+ <input type="checkbox"/>	1010 €	14,02 €

► Option

Descente de câbles verticale
Magnétique



Dim. (cm)

H 61 / L 4,5 / P 1,5

ALUMINIUM

Réf.

BY011K

BLANC

Réf.

BY017S

NOIR

Réf.

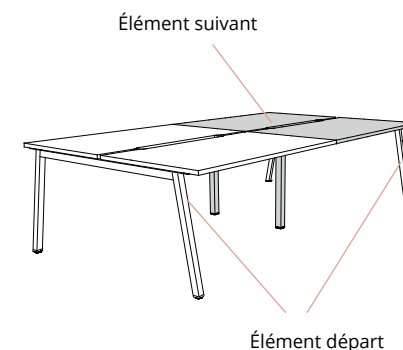
BY015G

Prix HT

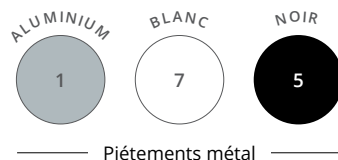
46 €

+ EC

0,13 €



Comment commander ? 2 plans droits face à face P 163,5 / L 160 cm, élément départ, piétement Aluminium, plateau décor Blanc = DW14 + ☐ 1 ☐ S



Piètements métal



Plateaux décors imitation bois ou unis

TABLES DE RÉUNION rondes





	Dim. (cm)	Description	Réf.	Finition piétement	Finition plateau	Prix HT	+ EC
Tables rondes (3/4 personnes) H 72 cm	 Ø 80 Ø 100 Ø 120	Dotées d'1 passe-câble pré-débouchant central sous plateau	DN99	+ <input type="checkbox"/>	+ <input type="checkbox"/>	400 €	3,36 €
			DN31	+ <input type="checkbox"/>	+ <input type="checkbox"/>	445 €	4,60 €
			DN32	+ <input type="checkbox"/>	+ <input type="checkbox"/>	465 €	6,02 €

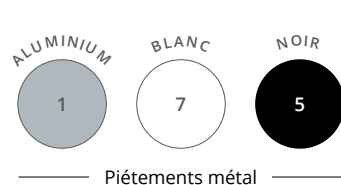
TABLE DE RÉUNION tonneau

	Dim. (cm)	Description	Réf.	Finition piétement	Finition plateau	Prix HT	+ EC
Table tonneau (6 personnes) H 72 cm Structure L 140 cm	 P 100 / L 200	Dotée de 2 passe-câbles pré-débouchants sous plateau	DN28	+ <input type="checkbox"/>	+ <input type="checkbox"/>	590 €	8,80 €

► Options

	Description	ALUMINIUM Réf.	BLANC Réf.	NOIR Réf.	Prix HT	+ EC
Obturbateurs 	Se fixent sur les passe-câbles pré-débouchants Ø 80 mm des plateaux. Vendus par lot de 2	AX061K	AX067S	AX065G	10 €	0,02 €
Obturbateur électrifié Équipé de 1 PC + 1 USB A 5v Câble d'alimentation de 2 m inclus	Ø 100 mm Se fixe sur les passe-câbles pré-débouchants Ø 80 mm des plateaux	—	DQ137S	DQ135G	62 €	0,05 €
Descente de câbles verticale Magnétique	 H 61 / L 4,5 / P 1,5	BY011K	BY017S	BY015G	46 €	0,13 €






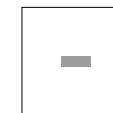
PARTAGE



TABLES DE RÉUNION carrées



SANS TOP ACCESS



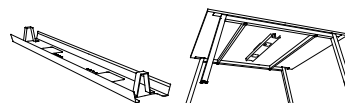
AVEC TOP ACCESS DOUBLE

	Dim. (cm)		Réf.	Finition piétement	Finition plateau	Prix HT	+ EC		Réf.	Finition piétement	Finition plateau	Prix HT	+ EC
Tables carrées Élément départ H 72 cm	P 143 / L 140 (4/6 personnes)		DF14	+	+	605 €	10,11 €		DQ33	+	+	710 €	10,28 €
	P 163 / L 160 (6/8 personnes)		DF16	+	+	745 €	12,69 €		DQ34	+	+	850 €	12,77 €
Tables carrées Élément suivant H 72 cm	P 143 / L 140 (4 personnes)		DB93	+	+	480 €	9,03 €		DQ23	+	+	585 €	9,20 €
	P 163 / L 160 (4 personnes)		DB97	+	+	620 €	11,32 €		DQ24	+	+	725 €	11,40 €

► Options

Goulottes techniques d'électrification

P 16 / H 8 cm
H utile 4 cm



Description

L 110 pour plan L 140
L 130 pour plan L 160

ALUMINIUM
Réf.

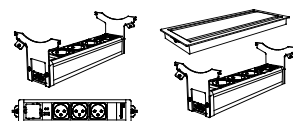
BLANC
Réf.

NOIR
Réf.

Prix HT + EC

Blocs électriques pour Top Access double

P 12,5 / H 12 / L 29
Équipés de 3 PC + 1 USB A 5v
+ 1 USB C 5v + 1 passage de câbles
Se positionnent sous les Top Access par clipsage



Élément départ

Câble d'alimentation de 2 m
inclus

Élément suivant*

Câble de liaison de 2 m inclus

Pour tables de réunion carrées uniquement. Options d'équipement connectique voir page 215

* Les Top Access électrifiés peuvent être reliés en série jusqu'à 2 modules suivants maximum pour 1 module départ.

Accroche-câbles universel

4 anneaux. Se fixe sous les
plateaux. Vis non fournies



P 6,5 / H 4,5 / L 9,5

DQ101K

12 € 0,03 €

DIALOGUE

Les bureaux Dialogue offrent une esthétique pure et naturelle répondant aux tendances actuelles.

Ils se caractérisent par leurs piétements trapèze alliant la chaleur du bois massif à la solidité du métal. Grâce à sa variété de configurations et de solutions d'électrification, **Dialogue** s'inscrit dans les flex offices comme dans les espaces de coworking, faisant de cette gamme de mobilier une réponse idéale à tous les aménagements d'espaces de travail.





Bureau individuel avec retour
Blanc / Bois massif - Blanc

Bureaux multipostes
Blanc / Bois massif - Blanc





Plateau

Panneau mélaminé
Structorex® ép. 25 mm.
Chants ABS anti-choc 2 mm.

En configuration face à face,
un espacement de 3 cm
entre les plateaux permet le
positionnement d'un écran
séparateur ou le passage
des câbles.

Réglage

Réglage par vérins Ø 40 mm et
de course 10 mm, pour corriger
les défauts de planéité du sol.

Bureau individuel



Électrification

Plateaux équipés de passe-câbles
pré-débouchants, d'obturateurs
Ø 80 mm, d'un **Top Access simple**
(dim. utiles L 30,9 cm / P 11,6 cm)
de finition coordonnée aux piétements
ou d'une échancrure de 3 cm pour le
passage des câbles, selon versions.

Piètement

Piètements métal de section carrée
50 x 50 mm de type arche "A",
finition époxy laqué blanc en partie
supérieure et en bois massif naturel
verni 50 x 30 mm en partie inférieure.

Disponible en version individuelle ou
en arche double pour poste partagé,
avec piètement arche en retrait sur
les éléments suivants, facilitant le
passage d'un poste à un autre.



Bureau multiposte

B-box

Bureaux individuels ou multipostes proposés
avec la console retour B-box
(dim. L 140 / P 55 / H 59,5 cm).

Positionnement à droite ou à gauche des
bureaux, B-box est composée de 2 niches
L 67,5 / P 49,5 cm équipées d'une tablette
réglable.

Tirette plumier disponible en option. 2 modèles
de poignées proposés.



Bureau avec B-box



Téléchargez la
fiche technique



CARACTÉRISTIQUES




— Piètement bois —




— Plateaux et console B-box
décor imitation bois ou uni —



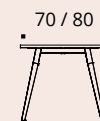
Plateaux avec obturateurs
(P 70 / P 80 cm)



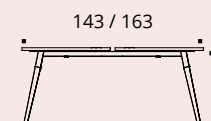
Plateaux avec échancrure
(P 70 / P 80 cm)



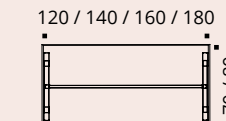
Plateaux avec Top Access
(P 80 cm uniquement)



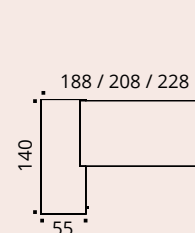
Pied arche



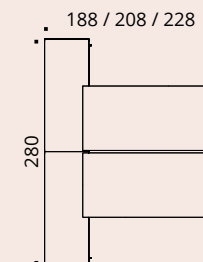
Pied arche multiposte



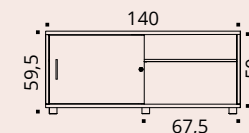
Bureau - vue de dessous



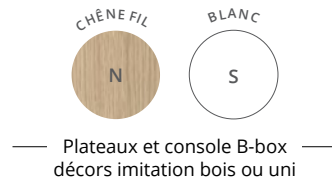
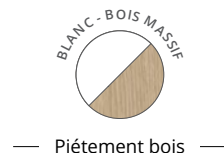
Bureau individuel
sur console B-box
vue de dessus



Bureau multiposte
sur console B-box
vue de dessus



Console B-box
vue de face















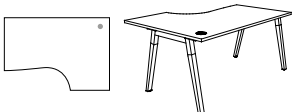






BUREAUX INDIVIDUELS avec obturateurs



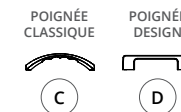
P 70 CM

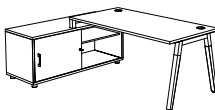











P 80 CM

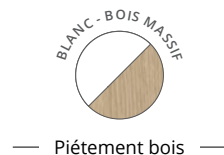
	Dim. (cm)	Réf.	Finition plateau	Prix HT	+ EC	Réf.	Finition plateau	Prix HT	+ EC
Plans droits H 72 cm 	L 120	DB647	+ 	495 €	5,07 €	DB697	+ 	500 €	5,34 €
	L 140	DB657	+ 	505 €	5,57 €	DB707	+ 	510 €	6,02 €
	L 160	DB667	+ 	515 €	6,08 €	DB717	+ 	520 €	6,63 €
	L 180	—	—	—	—	DB727	+ 	530 €	7,07 €
	L 143	DB677	+ 	510 €	5,57 €	EG83	+ 	515 €	6,02 €
	L 163	DB687	+ 	520 €	6,08 €	EG84	+ 	525 €	6,63 €
Plans compacts P 80 à 110 / H 72 cm Retour P 60 cm 	Dim. (cm)	Réf.	Finition plateau	Prix HT	+ EC				
	L 160 droite	DN217	+ 	625 €	7,16 €				
	L 160 gauche	DN227	+ 	625 €	7,16 €				
	L 180 droite	DN237	+ 	645 €	7,62 €				
Extension / Retour Sur pied de soutien H 72 cm 	P 60 / L 80	DF407	+ 	255 €	2,10 €				
	P 60 / L 100	DZ127	+ 	275 €	2,56 €				

BUREAUX INDIVIDUELS avec obturateurs sur console B-box



	Dim. (cm) du poste principal	Dim. totales (cm)	Réf.	Finition plateau et structure B-box	Finition porte et intérieur B-box	Type poignée	Prix HT Poignée C	Prix HT Poignée D	+ EC
Plans droits P 80 / H 72 cm sur console B-box Console B-box positionnable à droite ou à gauche 	P 80 / L 140	P 140 / L 188	EB767	+ 	+ 	+ 	990 €	995 €	16,16 €
	P 80 / L 160	P 140 / L 208	EB777	+ 	+ 	+ 	1000 €	1005 €	16,77 €
	P 80 / L 180	P 140 / L 228	EB787	+ 	+ 	+ 	1010 €	1015 €	17,20 €

Obturbateurs et poignée en blanc - Modèle de poignée à préciser (C ou D)



BUREAUX INDIVIDUELS avec échancrure



P 70 CM



P 80 CM

Plans droits H 72 cm



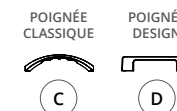
Dim. (cm)	Réf.	Finition plateau	Prix HT	+ EC	Réf.	Finition plateau	Prix HT	+ EC
L 120	DY747	+	500 €	5,07 €	DY777	+	505 €	5,34 €
L 140	DY757	+	510 €	5,57 €	DY787	+	515 €	6,02 €
L 160	DY767	+	520 €	6,08 €	DY797	+	525 €	6,63 €
L 180	—	—	—	—	DY807	+	535 €	7,07 €
L 143	EB797	+	515 €	5,57 €	EG85	+	520 €	6,02 €
L 163	EB807	+	525 €	6,08 €	EG86	+	530 €	6,63 €

Extension / Retour Sur pied de soutien H 72 cm

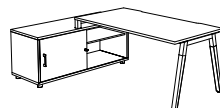


Dim. (cm)	Réf.	Finition plateau	Prix HT	+ EC
P 60 / L 80	DF407	+	255 €	2,10 €
P 60 / L 100	DZ127	+	275 €	2,56 €

BUREAUX INDIVIDUELS avec échancrure sur console B-box



Plans droits P 80 / H 72 cm sur console B-box Console B-box positionnable à droite ou à gauche

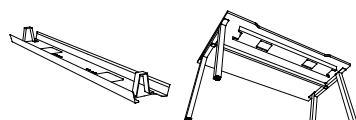


Dim. (cm) du poste principal	Dim. totales (cm)	Réf.	Finition plateau et structure B-box	Finition porte et intérieur B-box	Type poignée	Prix HT Poignée C	Prix HT Poignée D	+ EC
P 80 / L 140	P 140 / L 188	EB817	+	+	+	995 €	1000 €	16,16 €
P 80 / L 160	P 140 / L 208	EB827	+	+	+	1005 €	1010 €	16,77 €
P 80 / L 180	P 140 / L 228	EB837	+	+	+	1015 €	1020 €	17,20 €

Poignée en blanc - Modèle de poignée à préciser (C ou D)

► Options

Goulottes techniques d'électrification P 16 / H 8 cm H utile 4 cm

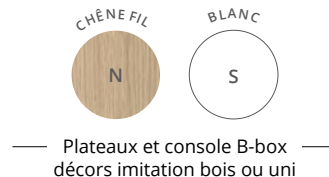
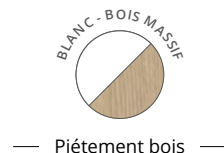


Dim. (cm)	Réf.	Prix HT	+ EC
L 90 pour plan L 120	AZ207S	60 €	0,36 €
L 110 pour plan L 140	AZ217S	66 €	0,40 €
L 130 pour plan L 160	AZ227S	72 €	0,43 €
L 150 pour plan L 180	AZ237S	78 €	0,47 €

○ BLANC











Caissons & Rangements
➔ Pages 222 - 232

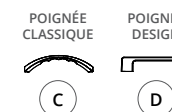


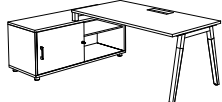









BUREAUX INDIVIDUELS avec Top Access



	Dim. (cm)	Réf.	Finition plateau	Prix HT	+ EC
Plans droits H 72 cm 	L 120	DB807	+ 	580 €	5,38 €
	L 140	DB817	+ 	590 €	5,97 €
	L 160	DB827	+ 	600 €	6,48 €
	L 180	DB837	+ 	610 €	6,94 €
Extension / Retour Sur pied de soutien H 72 cm 	P 60 / L 80	DF407	+ 	255 €	2,10 €
	P 60 / L 100	DZ127	+ 	275 €	2,56 €

BUREAUX INDIVIDUELS avec Top Access sur console B-box

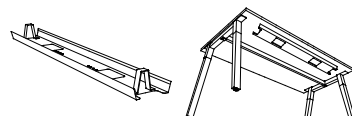


	Dim. (cm) du poste principal	Dim. totales (cm)	Réf.	Finition plateau et structure B-box	Finition porte et intérieur B-box	Type poignée	Prix HT Poignée C	Prix HT Poignée D	+ EC
Plans droits P 80 / H 72 cm sur console B-box Console B-box positionnable à droite ou à gauche 	P 80 / L 140	P 140 / L 188	EB847	+ 	+ 	+ 	1070 €	1075 €	16,10 €
	P 80 / L 160	P 140 / L 208	EB857	+ 	+ 	+ 	1080 €	1085 €	16,62 €
	P 80 / L 180	P 140 / L 228	EB867	+ 	+ 	+ 	1090 €	1095 €	17,07 €

Top Access et poignée en blanc - Modèle de poignée à préciser (C ou D)

► Options

**Goulottes techniques
d'électrification**
P 16 / H 8 cm
H utile 4 cm



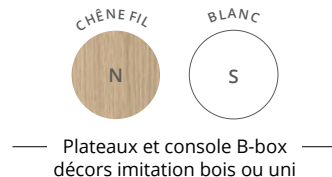
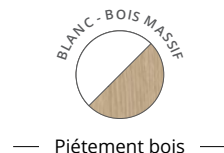
Dim. (cm)	Réf.	Prix HT	+ EC
L 90 pour plan L 120	AZ207S	60 €	0,36 €
L 110 pour plan L 140	AZ217S	66 €	0,40 €
L 130 pour plan L 160	AZ227S	72 €	0,43 €
L 150 pour plan L 180	AZ237S	78 €	0,47 €




Bureau multiposte avec Top Access
Blanc / Bois massif - Chêne fil




Bureau multiposte avec obturateurs
Blanc / Bois massif - Chêne fil



BUREAUX MULTIPOSTES avec obturateurs



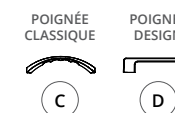
P 143 CM



P 163 CM

		Dim. (cm)	Réf.	Finition plateau	Prix HT	+ EC	Réf.	Finition plateau	Prix HT	+ EC
2 Plans droits face à face Élément départ H 72 cm		L 120	DB737	+	750 €	9,03 €	DB767	+	760 €	9,41 €
		L 140	DB747	+	770 €	10,01 €	DB777	+	780 €	10,77 €
		L 160	DB757	+	790 €	11,04 €	DB787	+	800 €	11,99 €
		L 180	—	—	—	—	DB797	+	820 €	12,86 €
2 Plans droits face à face Élément suivant H 72 cm		L 120	BT567	+	510 €	7,94 €	BK567	+	520 €	8,27 €
		L 140	BT577	+	530 €	8,93 €	BK577	+	540 €	9,63 €
		L 160	BT587	+	550 €	9,96 €	BK587	+	560 €	10,85 €
		L 180	—	—	—	—	BK597	+	580 €	11,72 €

BUREAUX MULTIPOSTES avec obturateurs sur consoles B-box

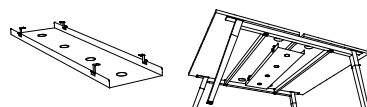


		Dim. (cm) du poste principal	Dim. totales (cm)	Réf.	Finition plateau et structure B-box	Finition porte et intérieur B-box	Type poignée	Prix HT Poignée C	Prix HT Poignée D	+ EC
2 Plans droits P 80 cm face à face sur 2 consoles B-box H 72 cm		P 163 / L 140	P 280 / L 188	EB877	+	+	+	1790 €	1795 €	31,67 €
		P 163 / L 160	P 280 / L 208	EB887	+	+	+	1810 €	1815 €	32,89 €
		P 163 / L 180	P 280 / L 228	EB897	+	+	+	1830 €	1835 €	33,76 €

Obturbateurs et poignées en blanc - Modèle de poignée à préciser (C ou D)

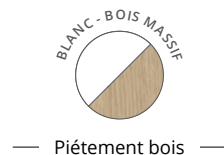
► Options

Goulottes doubles d'électrification
P 33,5 / H 9 cm
H utile 4,5 cm



Dim. (cm)	Réf.	Prix HT	+ EC
L 75 pour plan L 120	DZ135G	92 €	0,63 €
L 95 pour plan L 140	DW765G	97 €	0,76 €
L 115 pour plan L 160	DW775G	102 €	0,88 €
L 135 pour plan L 180	DW785G	107 €	1,01 €



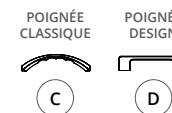


BUREAUX MULTIPOSTES avec échancrures



		Dim. (cm)	Réf.	Finition plateau	Prix HT	+ EC		Réf.	Finition plateau	Prix HT	+ EC
2 Plans droits face à face Élément départ H 72 cm		L 120	DY877	+	760 €	9,03 €		DY907	+	770 €	9,41 €
		L 140	DY887	+	780 €	10,01 €		DY917	+	790 €	10,77 €
		L 160	DY897	+	800 €	11,04 €		DY927	+	810 €	11,99 €
		L 180	—	—	—	—		DY937	+	830 €	12,86 €
2 Plans droits face à face Élément suivant H 72 cm		L 120	BT627	+	520 €	7,94 €		DH477	+	530 €	8,27 €
		L 140	BT637	+	540 €	8,93 €		BR567	+	550 €	9,63 €
		L 160	BT647	+	560 €	9,96 €		BR577	+	570 €	10,85 €
		L 180	—	—	—	—		BR587	+	590 €	11,72 €

BUREAUX MULTIPOSTES avec échancrures sur consoles B-box



		Dim. (cm) du poste principal	Dim. totales (cm)	Réf.	Finition plateau et structure B-box	Finition porte et intérieur B-box	Type poignée	Prix HT Poignée C	Prix HT Poignée D	+ EC
2 Plans droits P 80 cm face à face sur 2 consoles B-box H 72 cm		P 163 / L 140	P 280 / L 188	EB907	+	+	+	1800 €	1805 €	31,67 €
		P 163 / L 160	P 280 / L 208	EB917	+	+	+	1820 €	1825 €	32,89 €
		P 163 / L 180	P 280 / L 228	EB927	+	+	+	1840 €	1845 €	33,76 €

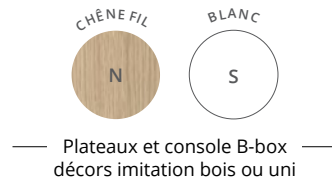
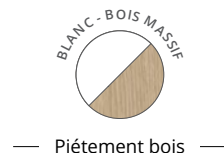
Poignées en blanc - Modèle de poignée à préciser (C ou D)

► Option B-box

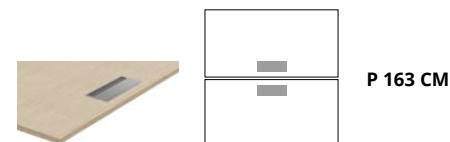
		Réf.	Finition	Prix HT	+ EC
Tirette plumier pour B-box		BF901K	Gris	53 €	0,46 €



Comment commander ? 2 plans droits face à face P 163 / L 180 cm sur console B-box,
plateau et structure B-box décor **Blanc**, porte et intérieur B-box décor imitation **Chêne Fil**, poignée type **D** = EB927 + **S** | **N** | **D**

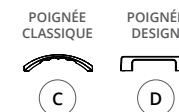


BUREAUX MULTIPOSTES avec Top Access



		Dim. (cm)	Réf.	Finition plateau	Prix HT	+ EC
2 Plans droits P 80 cm face à face Élément départ P 163 / H 72 cm		L 120	DB847	+	920 €	9,48 €
		L 140	DB857	+	940 €	10,66 €
		L 160	DB867	+	960 €	11,69 €
		L 180	DB877	+	980 €	12,60 €
2 Plans droits P 80 cm face à face Élément suivant P 163 / H 72 cm		L 120	DE727	+	680 €	8,34 €
		L 140	DE737	+	700 €	9,52 €
		L 160	DE747	+	720 €	10,55 €
		L 180	DE757	+	740 €	11,46 €

BUREAUX MULTIPOSTES avec Top Access sur consoles B-box

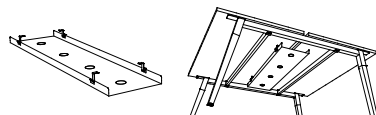


		Dim. (cm) du poste principal	Dim. totales (cm)	Réf.	Finition plateau et structure B-box	Finition porte et intérieur B-box	Type poignée	Prix HT Poignée C	Prix HT Poignée D	+ EC
2 Plans droits P 80 cm face à face sur 2 consoles B-box H 72 cm		P 163 / L 140	P 280 / L 188	EB937	+	+	+	1950 €	1955 €	31,56 €
		P 163 / L 160	P 280 / L 208	EB947	+	+	+	1970 €	1975 €	32,59 €
		P 163 / L 180	P 280 / L 228	EB957	+	+	+	1990 €	1995 €	33,50 €

Top Access et poignées en blanc - Modèle de poignée à préciser (C ou D)

► Options

Goulottes doubles d'électrification
P 33,5 / H 9 cm
H utile 4,5 cm



Dim. (cm)	Réf.	Prix HT	+ EC
L 75 pour plan L 120	DZ135G	92 €	0,63 €
L 95 pour plan L 140	DW765G	97 €	0,76 €
L 115 pour plan L 160	DW775G	102 €	0,88 €
L 135 pour plan L 180	DW785G	107 €	1,01 €



ASTRO

Les bureaux d'aménagement Astro, au design sobre, sont parfaitement adaptés aux besoins des espaces partagés.

Leurs structures métalliques en arche, avec plateaux surélevés par des entretoises, sont idéales pour optimiser avec style et élégance des agencements multiples de grande envergure. **Astro** est un mobilier évolutif permettant de répondre aux besoins de proximité et de communication. Les différentes options d'accessoirisation et d'électrification rendent la gamme très fonctionnelle.





Bureau individuel avec retour
Noir - Nebraska

Bureaux multipostes sur consoles B-box
Blanc - Nebraska



Plateau

Panneau mélaminé Structorex® ép. 25 mm. Chants ABS anti-choc 2 mm.

En configuration face à face, un espacement de 3 cm entre les plateaux permet le positionnement d'un écran séparateur ou le passage des câbles.

Entretoises

Entretoises de surélévation plateaux.

Réglage

Réglage par vérins Ø 30 mm et de course 10 mm, pour corriger les défauts de planéité du sol.

B-box

Bureaux individuels ou multipostes proposés avec la console retour B-box (dim. L 140 / P 55 / H 59,5 cm).

Positionnement à droite ou à gauche des bureaux, B-box est composée de 2 niches L 67,5 / P 49,5 cm équipées d'une tablette réglable.

Tirette plumier disponible en option. 2 modèles de poignées proposés.

Bureau individuel



Électrification

Plateaux équipés de passe-câbles pré-débouchants, **d'obturateurs Ø 80 mm**, d'un Top Access simple (dim. utiles L 30,9 cm / P 11,6 cm) de finition coordonnée aux piétements ou d'une échancrure de 3 cm pour le passage des câbles, selon versions.

Piètement

Piétements métal de section 70 x 30 mm de type arche, finition époxy laqué.

Disponibles en version individuelle ou en arche double pour poste partagé, avec piètement arche en retrait sur les éléments suivants, facilitant le passage d'un poste à l'autre.

Bureau multiposte



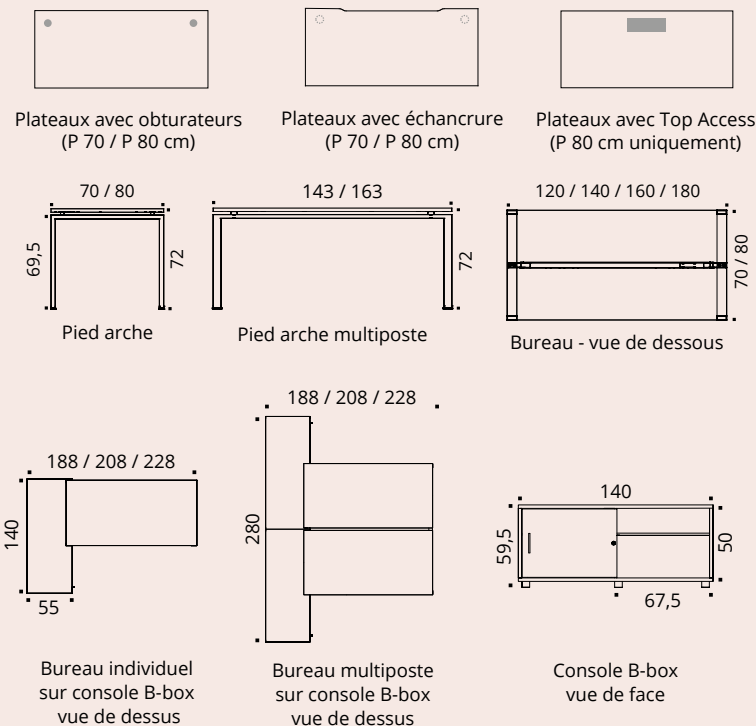
CARACTÉRISTIQUES

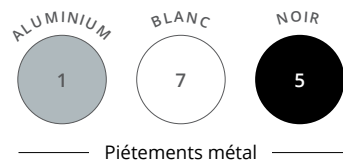


Piétements métal



Plateaux et console B-box décors imitation bois ou unis





Piètements métal



Plateaux et console B-box décors imitation bois ou unis

* pour porte et intérieur B-box

ASTRO



BUREAUX INDIVIDUELS

avec obturateurs



P 70 CM

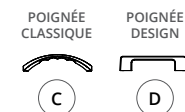


P 80 CM

	Dim. (cm)	Réf.	Finition piétement	Finition plateau	Prix HT	+ EC	Réf.	Finition piétement	Finition plateau	Prix HT	+ EC
Plans droits H 72 cm	L 120	BK64	+	+	460 €	6,12 €	BU58	+	+	465 €	6,34 €
	L 140	BK65	+	+	470 €	6,57 €	BP16	+	+	475 €	6,97 €
	L 160	BT27	+	+	480 €	7,11 €	BN09	+	+	485 €	8,02 €
	L 180	—	—	—	—	—	BN10	+	+	495 €	8,47 €
	L 143	BY46	+	+	475 €	6,57 €	EG87	+	+	480 €	6,97 €
	L 163	BY47	+	+	485 €	7,11 €	EG88	+	+	490 €	8,02 €
	Dim. (cm)	Réf.	Finition piétement	Finition plateau	Prix HT	+ EC					
Extension / Retour Sur pied de soutien H 72 cm	P 60 / L 80	DW59	+	+	295 €	3,73 €					
	P 60 / L 100	DW88	+	+	315 €	4,16 €					
	Dim. (cm)	Réf.	Finition piétement	Finition plateau	Prix HT	+ EC					
Plans compacts P 80 à 110 / H 72 cm Retour P 60 cm	L 160 droite	BP27	+	+	590 €	8,55 €					
	L 160 gauche	BP28	+	+	590 €	8,55 €					
	L 180 droite	BP29	+	+	610 €	9,03 €					
	L 180 gauche	BP30	+	+	610 €	9,03 €					

BUREAUX INDIVIDUELS

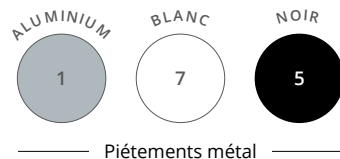
avec obturateurs sur console B-box



	Dim. (cm) du poste principal	Dim. totales (cm)	Réf.	Finition piétement	Finition plateau et structure B-box	Finition porte et intérieur B-box	Type poignée	Prix HT Poignée C	Prix HT Poignée D	+ EC
Plans droits P 80 / H 72 cm sur console B-box Console B-box positionnable à droite ou à gauche	P 80 / L 140	P 140 / L 188	EB96	+	+	+	+	955 €	960 €	17,05 €
	P 80 / L 160	P 140 / L 208	EB97	+	+	+	+	965 €	970 €	17,72 €
	P 80 / L 180	P 140 / L 228	EB98	+	+	+	+	975 €	980 €	18,17 €

Obturateurs et poignée coordonnés aux piétements - Modèle de poignée à préciser (C ou D)

Comment commander ? Bureau plan droit P 80 / L 160 cm, piétement Aluminium, plateau décor imitation Nebraska = BN09 +



Piètements métal



Plateaux et console B-box décors imitation bois ou unis

* pour porte et intérieur B-box

BUREAUX INDIVIDUELS

avec échancrure



P 70 CM



P 80 CM

Plans droits
H 72 cm



Dim. (cm)	Réf.	Finition piétement	Finition plateau	Prix HT	+ EC	Réf.	Finition piétement	Finition plateau	Prix HT	+ EC
L 120	DP39	+	+	465 €	6,12 €	DP42	+	+	470 €	6,34 €
L 140	DP40	+	+	475 €	6,57 €	DP43	+	+	480 €	6,97 €
L 160	DP41	+	+	485 €	7,11 €	DP44	+	+	490 €	8,02 €
L 180	—	—	—	—	—	DP45	+	+	500 €	8,47 €
L 143	ED64	+	+	480 €	6,57 €	EG89	+	+	485 €	6,97 €
L 163	ED65	+	+	490 €	7,11 €	EG90	+	+	495 €	8,02 €

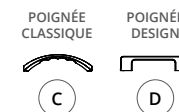
Extension / Retour
Sur pied de soutien
H 72 cm



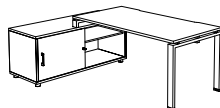
Dim. (cm)	Réf.	Finition piétement	Finition plateau	Prix HT	+ EC
P 60 / L 80	DW59	+	+	295 €	3,73 €
P 60 / L 100	DW88	+	+	315 €	4,16 €

BUREAUX INDIVIDUELS

avec échancrure sur console B-box



Plans droits P 80 / H 72 cm
sur console B-box
Console B-box positionnable
à droite ou à gauche

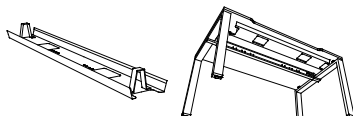


Dim. (cm) du poste principal	Dim. totales (cm)	Réf.	Finition piétement	Finition plateau et structure B-box	Finition porte et intérieur B-box	Type poignée	Prix HT Poignée C	Prix HT Poignée D	+ EC
P 80 / L 140	P 140 / L 188	EB99	+	+	+	+	960 €	965 €	17,05 €
P 80 / L 160	P 140 / L 208	EC00	+	+	+	+	970 €	975 €	17,72 €
P 80 / L 180	P 140 / L 228	EC01	+	+	+	+	980 €	985 €	18,17 €

Poignée coordonnée aux piétements - Modèle de poignée à préciser (C ou D)

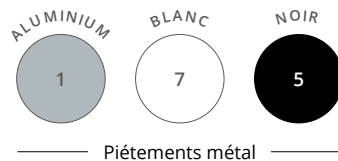
Options

Goulottes techniques
d'électrification
P 16 / H 8 cm
H utile 4 cm



Dim. (cm)	Réf.	Réf.	Réf.	Prix HT	+ EC
L 90 pour plan L 120	AZ201K	AZ207S	AZ205G	60 €	0,36 €
L 110 pour plan L 140	AZ211K	AZ217S	AZ215G	66 €	0,40 €
L 130 pour plan L 160	AZ221K	AZ227S	AZ225G	72 €	0,43 €
L 150 pour plan L 180	AZ231K	AZ237S	AZ235G	78 €	0,47 €



















ASTRO



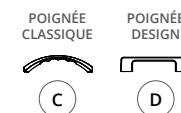
* pour porte et intérieur B-box

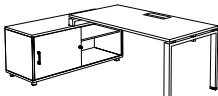












BUREAUX INDIVIDUELS avec Top Access



	Dim. (cm)	Réf.	Finition piétement	Finition plateau	Prix HT	+ EC
Plans droits H 72 cm 	L 120	DE43	+ 	+ 	545 €	6,37 €
	L 140	DE44	+ 	+ 	555 €	6,91 €
	L 160	DE45	+ 	+ 	565 €	7,87 €
	L 180	DE46	+ 	+ 	575 €	8,34 €
	Dim. (cm)	Réf.	Finition piétement	Finition plateau	Prix HT	+ EC
Extension / Retour Sur pied de soutien H 72 cm 	P 60 / L 80	DW59	+ 	+ 	295 €	3,73 €
	P 60 / L 100	DW88	+ 	+ 	315 €	4,16 €

BUREAUX INDIVIDUELS avec Top Access sur console B-box

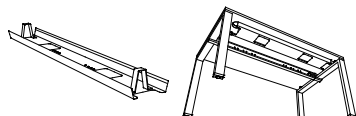


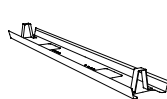
	Dim. (cm) du poste principal	Dim. totales (cm)	Réf.	Finition piétement	Finition plateau et structure B-box	Finition porte et intérieur B-box	Type poignée	Prix HT Poignée C	Prix HT Poignée D	+ EC
Plans droits P 80 / H 72 cm sur console B-box Console B-box positionnable à droite ou à gauche 	P 80 / L 140	P 140 / L 188	EC02	+ 	+ 	+ 	+ 	1035 €	1040 €	17,00 €
	P 80 / L 160	P 140 / L 208	EC03	+ 	+ 	+ 	+ 	1045 €	1050 €	17,57 €
	P 80 / L 180	P 140 / L 228	EC04	+ 	+ 	+ 	+ 	1055 €	1060 €	18,04 €

Top Access et poignée coordonnés aux piétements - Modèle de poignée à préciser (C ou D)

► Options

**Goulottes techniques
d'électrification**
P 16 / H 8 cm
H utile 4 cm



	Dim. (cm)	ALUMINIUM Réf.	BLANC Réf.	NOIR Réf.	Prix HT	+ EC
Goulottes techniques d'électrification P 16 / H 8 cm H utile 4 cm 	L 90 pour plan L 120	AZ201K	AZ207S	AZ205G	60 €	0,36 €
	L 110 pour plan L 140	AZ211K	AZ217S	AZ215G	66 €	0,40 €
	L 130 pour plan L 160	AZ221K	AZ227S	AZ225G	72 €	0,43 €
	L 150 pour plan L 180	AZ231K	AZ237S	AZ235G	78 €	0,47 €



**Bloc électrique pour
Top Access simple**
➔ Page 215

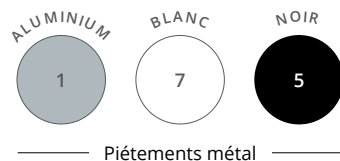
Comment commander ? Bureau plan droit L 180 cm avec console B-box,
piétement **Blanc**, plateau et structure B-box décor imitation **Timber**, porte et intérieur B-box décor **Blanc**, poignée type **D** = EC04 + **7 | M | S | D**



Bureau multiposte
Blanc - Argile

Bureaux multipostes
Noir - Nebraska





Piètements métal



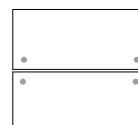
Plateaux et console B-box décors imitation bois ou unis

* pour porte et intérieur B-box

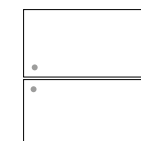
ASTRO



BUREAUX MULTIPOSTES avec obturateurs



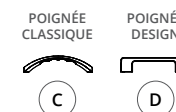
P 143 CM



P 163 CM

		Dim. (cm)	Réf.	Finition piétement	Finition plateau	Prix HT	+ EC		Réf.	Finition piétement	Finition plateau	Prix HT	+ EC
2 Plans droits face à face Élément départ H 72 cm		L 120	BQ98	+	+	750 €	10,83 €		BP17	+	+	760 €	11,67 €
		L 140	BR00	+	+	770 €	11,78 €		BU67	+	+	780 €	13,00 €
		L 160	BR42	+	+	790 €	12,92 €		BP18	+	+	800 €	14,33 €
		L 180	—	—	—	—	—		BP19	+	+	820 €	15,24 €
2 Plans droits face à face Élément suivant H 72 cm		L 120	BQ99	+	+	620 €	9,03 €		BU68	+	+	630 €	9,67 €
		L 140	BR01	+	+	640 €	9,98 €		BU69	+	+	650 €	11,00 €
		L 160	BR43	+	+	660 €	11,12 €		BU70	+	+	670 €	12,33 €
		L 180	—	—	—	—	—		BU71	+	+	690 €	13,24 €

BUREAUX MULTIPOSTES avec obturateurs sur consoles B-box



		Dim. (cm) du poste principal	Dim. totales (cm)	Réf.	Finition piétement	Finition plateau et structure B-box	Finition porte et intérieur B-box	Type poignée	Prix HT Poignée C	Prix HT Poignée D	+ EC
2 Plans droits P 80 cm face à face sur 2 consoles B-box H 72 cm		P 163 / L 140	P 280 / L 188	EC05	+	+	+	+	1790 €	1795 €	33,23 €
		P 163 / L 160	P 280 / L 208	EC06	+	+	+	+	1810 €	1815 €	34,56 €
		P 163 / L 180	P 280 / L 228	EC07	+	+	+	+	1830 €	1835 €	35,47 €

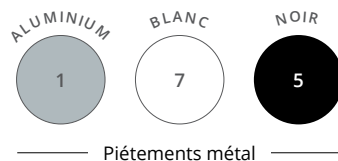
Obturbateurs et poignées coordonnés aux piétements - Modèle de poignée à préciser (C ou D)

► Options

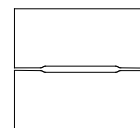
		Dim. (cm)	Réf.	Prix HT	+ EC
Goulottes doubles d'électrification P 33,5 / H 9 cm H utile 4,5 cm		L 75 pour plan L 120	DZ135G	92 €	0,63 €
		L 95 pour plan L 140	DW765G	97 €	0,76 €
		L 115 pour plan L 160	DW775G	102 €	0,88 €
		L 135 pour plan L 180	DW785G	107 €	1,01 €



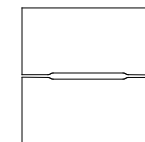
Comment commander ? 2 plans droits face à face sur 2 consoles B-box, P 163 / L 160 cm, piétement **Blanc**, plateau et structure B-box décor imitation **Chêne Fil**, porte et intérieur B-box décor **Argile**, poignée type **D** = EC06 + **7** | **N** | **X** | **D**



BUREAUX MULTIPOSTES avec échancrures



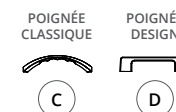
P 143 CM



P 163 CM

		Dim. (cm)	Réf.	Finition piétement	Finition plateau	Prix HT	+ EC	Réf.	Finition piétement	Finition plateau	Prix HT	+ EC
2 Plans droits face à face Élément départ H 72 cm		L 120	BK69	+ <input type="checkbox"/>	+ <input type="checkbox"/>	760 €	10,83 €	BR46	+ <input type="checkbox"/>	+ <input type="checkbox"/>	770 €	11,67 €
		L 140	BK70	+ <input type="checkbox"/>	+ <input type="checkbox"/>	780 €	11,78 €	BR48	+ <input type="checkbox"/>	+ <input type="checkbox"/>	790 €	13,00 €
		L 160	BR44	+ <input type="checkbox"/>	+ <input type="checkbox"/>	800 €	12,92 €	BK75	+ <input type="checkbox"/>	+ <input type="checkbox"/>	810 €	14,33 €
		L 180	—	—	—	—	—	BK76	+ <input type="checkbox"/>	+ <input type="checkbox"/>	830 €	15,24 €
2 Plans droits face à face Élément suivant H 72 cm		L 120	BK71	+ <input type="checkbox"/>	+ <input type="checkbox"/>	630 €	9,03 €	BR47	+ <input type="checkbox"/>	+ <input type="checkbox"/>	640 €	9,67 €
		L 140	BK72	+ <input type="checkbox"/>	+ <input type="checkbox"/>	650 €	9,98 €	BR49	+ <input type="checkbox"/>	+ <input type="checkbox"/>	660 €	11,00 €
		L 160	BR45	+ <input type="checkbox"/>	+ <input type="checkbox"/>	670 €	11,12 €	BK77	+ <input type="checkbox"/>	+ <input type="checkbox"/>	680 €	12,33 €
		L 180	—	—	—	—	—	BK78	+ <input type="checkbox"/>	+ <input type="checkbox"/>	700 €	13,24 €

BUREAUX MULTIPOSTES avec échancrures sur consoles B-box



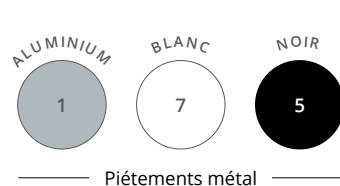
		Dim. (cm) du poste principal	Dim. totales (cm)	Réf.	Finition piétement	Finition plateau et structure B-box	Finition porte et intérieur B-box	Type poignée	Prix HT Poignée C	Prix HT Poignée D	+ EC
2 Plans droits P 80 cm face à face sur 2 consoles B-box H 72 cm		P 163 / L 140	P 280 / L 188	EC08	+ <input type="checkbox"/>	+ <input type="checkbox"/>	+ <input type="checkbox"/>	+ <input type="checkbox"/>	1800 €	1805 €	33,23 €
		P 163 / L 160	P 280 / L 208	EC09	+ <input type="checkbox"/>	+ <input type="checkbox"/>	+ <input type="checkbox"/>	+ <input type="checkbox"/>	1820 €	1825 €	34,56 €
		P 163 / L 180	P 280 / L 228	EC10	+ <input type="checkbox"/>	+ <input type="checkbox"/>	+ <input type="checkbox"/>	+ <input type="checkbox"/>	1840 €	1845 €	35,47 €

Poignées coordonnées aux piètements - Modèle de poignée à préciser (C ou D)

► Option B-box

		Réf.	Finition	Prix HT	+ EC
Tirette plumier pour B-box		BF901K	Gris	53 €	0,46 €





Piètements métal



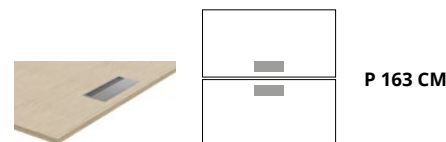
Plateaux et console B-box décors imitation bois ou unis

* pour porte et intérieur B-box

ASTRO

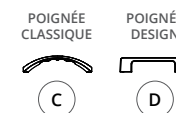


BUREAUX MULTIPOSTES avec Top Access



		Dim. (cm)	Réf.	Finition piétement	Finition plateau	Prix HT	+ EC
2 Plans droits P 80 cm face à face Élément départ P 163 / H 72 cm		L 120	DE47	+	+	920 €	11,74 €
		L 140	DE48	+	+	940 €	12,88 €
		L 160	DE49	+	+	960 €	14,02 €
		L 180	DE50	+	+	980 €	14,97 €
2 Plans droits P 80 cm face à face Élément suivant P 163 / H 72 cm		L 120	DE51	+	+	790 €	9,75 €
		L 140	DE52	+	+	810 €	10,89 €
		L 160	DE53	+	+	830 €	12,03 €
		L 180	DE54	+	+	850 €	12,98 €

BUREAUX MULTIPOSTES avec Top Access sur consoles B-box



		Dim. (cm) du poste principal	Dim. totales (cm)	Réf.	Finition piétement	Finition plateau et structure B-box	Finition porte et intérieur B-box	Type poignée	Prix HT Poignée C	Prix HT Poignée D	+ EC
2 Plans droits P 80 cm face à face sur 2 consoles B-box H 72 cm		P 163 / L 140	P 280 / L 188	EC11	+	+	+	+	1950 €	1955 €	33,12 €
		P 163 / L 160	P 280 / L 208	EC12	+	+	+	+	1970 €	1975 €	34,26 €
		P 163 / L 180	P 280 / L 228	EC13	+	+	+	+	1990 €	1995 €	35,21 €

Top Access et poignées coordonnés aux piétements - Modèle de poignée à préciser (C ou D)

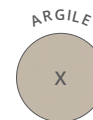
► Options

		Dim. (cm)	Réf.	Prix HT	+ EC
Goulottes doubles d'électrification P 33,5 / H 9 cm H utile 4,5 cm		L 75 pour plan L 120	DZ135G	92 €	0,63 €
		L 95 pour plan L 140	DW765G	97 €	0,76 €
		L 115 pour plan L 160	DW775G	102 €	0,88 €
		L 135 pour plan L 180	DW785G	107 €	1,01 €





Piètements métal



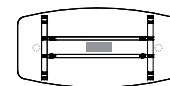
Plateaux décors imitation bois ou unis

TABLES DE RÉUNION tonneau



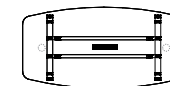
SANS TOP ACCESS

Plateaux munis de 2 passe-câbles
Ø 80 mm pré-débouchants



AVEC TOP ACCESS DOUBLE

Plateaux munis d'1 Top Access double
et 2 passe-câbles Ø 80 mm pré-débouchants




AVEC ÉLECTRIFICATION

Plateaux munis d'1 bloc électrique encastré (3 PC + USB A/C)
et 2 passe-câbles Ø 80 mm pré-débouchants

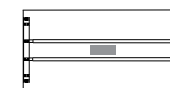
	Dim. (cm)	Réf.	Finitions	Prix HT	+ EC	Réf.	Finitions	Prix HT	+ EC	Réf.	Finitions	Prix HT	+ EC
Tables tonneau H 72 cm Structure L 140 cm	P 100 / L 200 (6 personnes)	DN27	+ <input type="text"/>	675 €	10,13 €	DQ93	+ <input type="text"/>	785 €	10,77 €	EE44	+ <input type="text"/>	895 €	10,93 €

TABLES DE RÉUNION rectangles



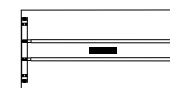
SANS TOP ACCESS

Plateaux sans passage de câbles



AVEC TOP ACCESS DOUBLE

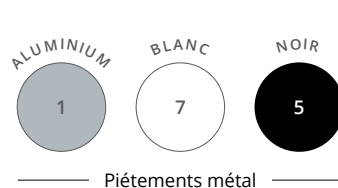
Plateaux munis d'1 Top Access double



AVEC ÉLECTRIFICATION

Plateaux munis d'1 bloc électrique encastré (3 PC + USB A/C)

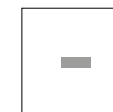
	Dim. (cm)	Réf.	Finitions	Prix HT	+ EC	Réf.	Finitions	Prix HT	+ EC	Réf.	Finitions	Prix HT	+ EC
Tables rectangles Élément départ H 72 cm Piètement arche P 80 cm	P 100 / L 140 (4 personnes)	DX13	+ <input type="text"/>	575 €	8,36 €	DX15	+ <input type="text"/>	685 €	9,01 €	—	—	—	—
	P 100 / L 200 (6 personnes)	DR39	+ <input type="text"/>	615 €	10,55 €	DR41	+ <input type="text"/>	725 €	11,48 €	EE45	+ <input type="text"/>	830 €	11,64 €
Tables rectangles Élément suivant H 72 cm Piètement arche P 80 cm	P 100 / L 140 (4 personnes)	DX14	+ <input type="text"/>	450 €	6,94 €	DX16	+ <input type="text"/>	560 €	7,72 €	—	—	—	—
	P 100 / L 200 (6 personnes)	DR40	+ <input type="text"/>	490 €	9,12 €	DR42	+ <input type="text"/>	600 €	10,19 €	EE46	+ <input type="text"/>	705 €	10,36 €



ASTRO



TABLES DE RÉUNION carrées



SANS TOP ACCESS

AVEC TOP ACCESS DOUBLE

	Dim. (cm)		Réf.	Finition piétement	Finition plateau	Prix HT	+ EC		Réf.	Finition piétement	Finition plateau	Prix HT	+ EC
Tables carrées Élément départ H 72 cm	P 143 / L 140 (4/6 personnes)		BZ73	+	+	720 €	11,88 €		DQ35	+	+	825 €	12,05 €
	P 163 / L 160 (6/8 personnes)		BU76	+	+	860 €	14,80 €		DQ36	+	+	965 €	14,88 €
Tables carrées Élément suivant H 72 cm	P 143 / L 140 (4 personnes)		BZ75	+	+	590 €	10,07 €		DQ37	+	+	695 €	10,24 €
	P 163 / L 160 (4 personnes)		BU77	+	+	730 €	12,81 €		DQ38	+	+	835 €	12,88 €

► Options

	Description	ALUMINIUM Réf.	BLANC Réf.	NOIR Réf.	Prix HT	+ EC
Descente de câbles verticale Magnétique	H 61 / L 7 / P 3	BM291K	BM297S	BM295G	50 €	0,16 €
Goulottes techniques d'électrification P 16 / H 8 cm H utile 4 cm	L 110 pour plan L 140 L 130 pour plan L 160	AZ211K AZ221K	AZ217S AZ227S	AZ215G AZ225G	66 € 72 €	0,40 € 0,43 €
Blocs électriques pour Top Access double P 12,5 / H 12 / L 29 Équipés de 3 PC + 1 USB A 5v + 1 USB C 5v + 1 passage de câbles Se positionnent sous les Top Access par clipsage <i>Pour tables de réunion carrées et tonneau uniquement.</i> <i>Options d'équipement connectique voir page 215</i>	Élément départ Câble d'alimentation de 2 m inclus	—	—	DX375G	195 €	0,20 €
	Élément suivant* Câble de liaison de 2 m inclus	—	—	DX385G	230 €	0,20 €
Accroche-câbles universel 4 anneaux. Se fixe sous les plateaux. Vis non fournies	P 6,5 / H 4,5 / L 9,5	DQ101K	—	—	12 €	0,03 €

* Les Top Access électrifiés peuvent être reliés en série jusqu'à 2 modules suivants maximum pour 1 module départ.

Comment commander ? Table de réunion carrée, avec Top Access, P 143 / L 140 cm, élément départ, piétement **Noir**, plateau décor **Argile** = DQ35 + **5** | **X**





BUREAUX CLASSIQUES



ESSENTIEL — 162



RÉTRO — 168



EXTENSIONS — 170

ESSENTIEL

La gamme Essentiel est la solution pour les entreprises en mouvement à la recherche d'un mobilier polyvalent et robuste au meilleur budget.

Conçu selon 2 modèles de structures, poutre ou voile de fond structurel, **Essentiel** répond aux projets d'agencement les plus variés.





Bureau avec voile de fond, plan droit
Aluminium - Hêtre

Bureau système poutre, plan compact 90°
Blanc - Blanc



ESSENTIEL

Bureau système poutre avec voile de fond suspendu, plan droit

Noir - Chêne Fil



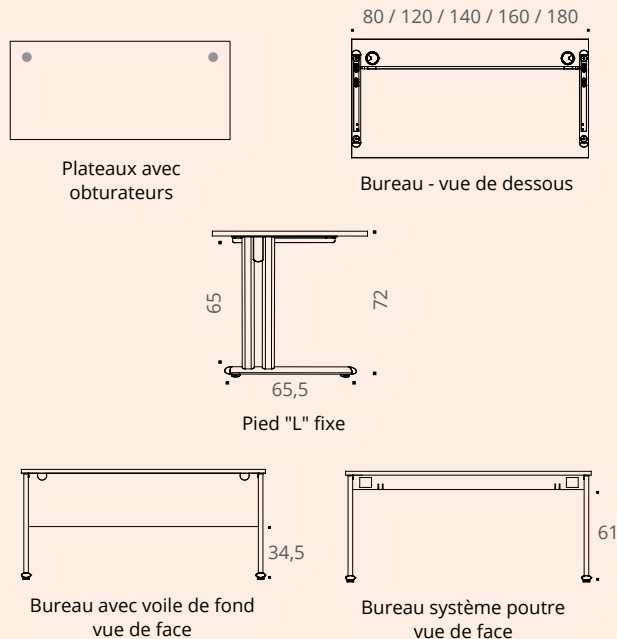
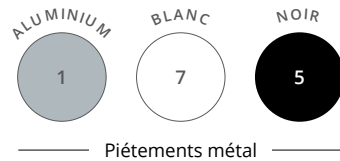
Piètement standard
Noir



Piètement avec enjoliveur
Noir



CARACTÉRISTIQUES



Plateau

Panneau mélaminé Structorex®, ép. 25 mm, chants ABS anti-choc 2 mm.

Électrification

Plateaux équipés d'obturateurs passe-câbles Ø 80 mm, de finition coordonnée aux piétements.

Piètement

Piétements métal composés de 2 colonnes et d'une embase en acier finition époxy laqué.

Réglage

Réglage par vérins de stabilité Ø 40 mm et de course 10 mm pour corriger les défauts de planéité du sol.

Structure

Disponible en 2 versions :

- **voile de fond structuré Structorex® ép. 16 mm** muni de 2 découpes en partie haute pour le passage des câbles.
- poutre métal permettant le passage des câbles et la pose de blocs prises.

Bureau avec voile de fond



Bureau système poutre



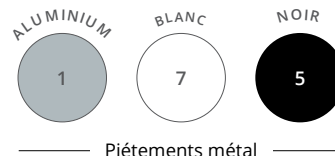
Piètement standard



Piètement équipé d'un enjoliveur optionnel

ESSENTIEL





Piètements métal



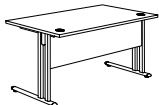

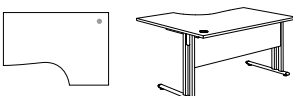
Plateaux et voiles de fond décors imitation bois ou uni

BUREAUX avec voile de fond





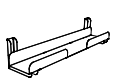
P 80 CM

VOILE DE FOND STRUCTUREX®

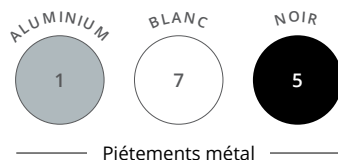
	Dim. (cm)	Réf.	Finition piètement	Finition plateau et VDF	Prix HT	+ EC
Plans droits P 80 / H 72 cm 	L 80	AR95	+	+	320 €	4,75 €
	L 120	AR96	+	+	350 €	6,02 €
	L 140	AR97	+	+	360 €	6,76 €
	L 160	AR98	+	+	370 €	7,49 €
	L 180	AR99	+	+	380 €	8,06 €
Angle 90° Pied de soutien inclus 	P 80 / H 72 / L 80	AQ79	+	+	195 €	2,09 €
Plans compacts 90° P 80 à 110 / H 72 cm Retour P 60 cm 	L 160 droite	AS02	+	+	475 €	8,02 €
	L 160 gauche	AS03	+	+	475 €	8,02 €
	L 180 droite	AS04	+	+	495 €	8,61 €
	L 180 gauche	AS05	+	+	495 €	8,61 €

Pied de soutien cylindrique métal nécessaire si plan compact 90° utilisé seul, sans caisson hauteur bureau P 60 cm en retour
Obturbateurs coordonnés aux piètements

► Options

	Description	ALUMINIUM Réf.	BLANC Réf.	NOIR Réf.	Prix HT	+ EC
Pied de soutien cylindrique 	Pour plan compact H 72 cm	AQ001K	AQ007S	AQ005G	30 €	0,36 €
Enjoliveurs métal 	H 65 / L 16 cm Vendus par 2	BH671K	BH677S	BH675G	50 €	0,44 €
Goulotte simple d'électrification 	P 13 / H 12 cm / H utile 4 cm L 60 cm	AF051K	—	—	54 €	0,24 €





ESSENTIEL



BUREAUX système poutre



P 80 CM

SYSTÈME POUTRE

		Dim. (cm)	Réf.	Finition piétement et poutre	Finition plateau	Prix HT	+ EC
Plans droits P 80 / H 72 cm		L 80	AT07	+ <input type="checkbox"/>	+ <input type="checkbox"/>	330 €	4,34 €
		L 120	AT08	+ <input type="checkbox"/>	+ <input type="checkbox"/>	360 €	5,76 €
		L 140	AT09	+ <input type="checkbox"/>	+ <input type="checkbox"/>	370 €	6,42 €
		L 160	AT10	+ <input type="checkbox"/>	+ <input type="checkbox"/>	380 €	7,09 €
		L 180	AT11	+ <input type="checkbox"/>	+ <input type="checkbox"/>	390 €	7,54 €
Angle 90° Pied de soutien inclus		P 80 / H 72 / L 80	AQ79	+ <input type="checkbox"/>	+ <input type="checkbox"/>	195 €	2,09 €
Plans compacts 90° P 80 à 110 / H 72 cm Retour P 60 cm		L 160 droite	AT14	+ <input type="checkbox"/>	+ <input type="checkbox"/>	485 €	7,62 €
		L 160 gauche	AT15	+ <input type="checkbox"/>	+ <input type="checkbox"/>	485 €	7,62 €
		L 180 droite	AT16	+ <input type="checkbox"/>	+ <input type="checkbox"/>	505 €	8,09 €
		L 180 gauche	AT17	+ <input type="checkbox"/>	+ <input type="checkbox"/>	505 €	8,09 €

Pied de soutien cylindrique métal nécessaire si plan compact 90° utilisé seul, sans caisson hauteur bureau P 60 cm en retour
Obturbateurs coordonnés aux piétements

► Options

	Dim. (cm)	ÉQUERRES ALUMINIUM		ÉQUERRES BLANCHES		ÉQUERRES NOIRES		Prix HT	+ EC
		Réf.	Finition	Réf.	Finition	Réf.	Finition		
Voiles de fond suspendus Structurex® H 30 cm réel H 35 cm posé	Pour plan L 120	AR001	+ <input type="checkbox"/>	AR007	+ <input type="checkbox"/>	AR005	+ <input type="checkbox"/>	90 €	0,71 €
	Pour plan L 140	AR011	+ <input type="checkbox"/>	AR017	+ <input type="checkbox"/>	AR015	+ <input type="checkbox"/>	95 €	0,90 €
	Pour plan L 160	AR021	+ <input type="checkbox"/>	AR027	+ <input type="checkbox"/>	AR025	+ <input type="checkbox"/>	100 €	1,05 €
	Pour plan L 180	AR031	+ <input type="checkbox"/>	AR037	+ <input type="checkbox"/>	AR035	+ <input type="checkbox"/>	105 €	1,21 €

	Dim. (cm)	ALUMINIUM		BLANC		NOIR		Prix HT	+ EC
		Réf.		Réf.		Réf.			
Goulottes techniques d'électrification P 16 / H 8 cm H utile 4 cm	L 90 pour plan L 120	AZ201K		AZ207S		AZ205G		60 €	0,36 €
	L 110 pour plan L 140	AZ211K		AZ217S		AZ215G		66 €	0,40 €
	L 130 pour plan L 160	AZ221K		AZ227S		AZ225G		72 €	0,43 €
	L 150 pour plan L 180	AZ231K		AZ237S		AZ235G		78 €	0,47 €



Comment commander ? Bureau plan droit P 80 / L 120 cm, système poutre, piétement **Noir**, plateau décor **Blanc** = AT08 + ☐ 5 ☐ S

RÉTRO

Rétro permet aux budgets les plus réduits d'aménager des espaces de travail en contribuant à créer un cadre fonctionnel et design.

Conçu à partir de panneaux Structurex®, **Rétro** est un mobilier sobre, robuste et intemporel. Disponible en pied panneau, le programme modulaire **Rétro** est une solution d'aménagement complète permettant de réaliser des installations individuelles ou collectives.



Téléchargez la
fiche technique



CARACTÉRISTIQUES



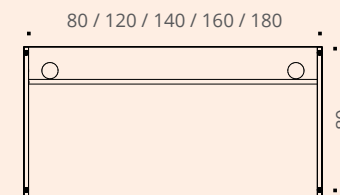
— Plateaux, piètements et voiles de fond décors imitation bois ou uni —

Descriptif technique

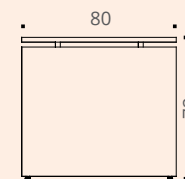
- Plateaux mélaminés Structurex® ép. 25 mm. Chants ABS anti-choc 2 mm, équipés d'obturateurs passe-câbles Ø 80 mm (finition aluminium en standard, finitions blanc ou noir en option).
- Pied panneau constitué d'un panneau plein Structurex® ép. 25 mm et d'entretoises métal (finition aluminium).
- Voiles de fond Structurex® ép. 25 mm, munis de 2 découpes en partie haute pour le passage des câbles.
- Réglage par vérins Ø 25 mm et de course 10 mm pour corriger les défauts de planéité du sol.




Plateaux avec
obturateurs



Bureau - vue de dessous



Pied panneau



Bureau - vue de face





Plateaux, piétements et voiles de fond décors imitation bois ou uni

RÉTRO



BUREAUX pieds panneaux



P 80 CM

		Dim. (cm)	Réf.	Finition piétement et voile de fond	Finition plateau	Prix HT	+ EC
Plans droits P 80 / H 72 cm		L 80	BT80	+	+	285 €	6,59 €
		L 120	BT81	+	+	315 €	8,08 €
		L 140	BT82	+	+	325 €	8,84 €
		L 160	BT83	+	+	335 €	9,56 €
		L 180	BT84	+	+	345 €	10,15 €
Plans compacts 90° P 80 à 110 / H 72 cm Retour P 60 cm		L 160 droite	BT87	+	+	440 €	10,09 €
		L 160 gauche	BT88	+	+	440 €	10,09 €
		L 180 droite	BT89	+	+	460 €	10,70 €
		L 180 gauche	BT90	+	+	460 €	10,70 €

Les bureaux Rétro sont équipés en standard d'obturateurs finition Aluminium

► Options

		Description	ALUMINIUM Réf.	BLANC Réf.	NOIR Réf.	Prix HT	+ EC
Goulotte simple d'électrification		P 13 / H 12 cm / H utile 4 cm L 60 cm	AF051K	—	—	54 €	0,24 €
Obturateur électrifié simple Équipé de 1 PC + 1 USB A 5v Câble d'alimentation de 2 m inclus		Se fixe sur les passe-câbles Ø 80 mm du plan de travail	—	DQ137S	DQ135G	62 €	0,05 €



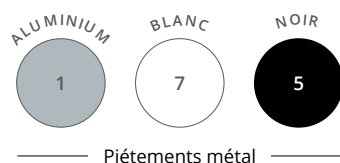
EXTENSIONS

Les plans d'extensions complètent efficacement les bureaux et postes de travail (P 80 cm) pour gagner en ergonomie et en fonctionnalité.

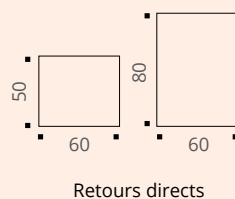
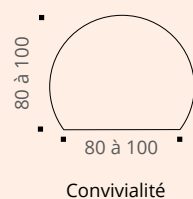
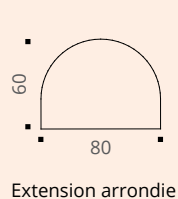
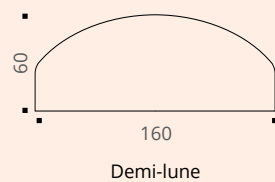
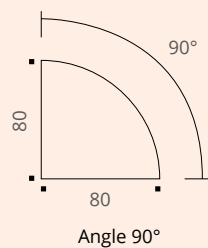
Adaptables aux différents plans de travail P 80 cm, ces compléments augmentent la superficie de l'espace de travail et des plateaux. Ces extensions permettent de proposer plus d'espace aux collaborateurs ou d'accueillir plus confortablement les visiteurs.



CARACTÉRISTIQUES



Extensions utilisables uniquement avec les bureaux classiques P 80 cm



Téléchargez la
fiche technique



EXTENSIONS

GARANTIE
10
ANS

Bureaux droits face à face avec demi-lune



Extensions (tous modèles)

Panneaux mélaminés
Structurex®, ép. 25 mm.
Chants ABS anti-choc 2 mm.

Pied de soutien

Pied cylindrique de soutien
Ø 50 mm, métal
 finition époxy laqué.

Réglage

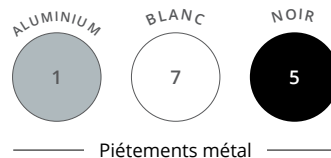
Réglage par vérins de stabilité
Ø 25 mm et de course 10 mm
pour corriger les défauts de
planéité du sol.



Extensions utilisables uniquement avec les bureaux opératifs P 80 x H 72 cm
(excepté pour les retours directs compatibles avec tous les bureaux H 72 cm).

EXTENSIONS

GARANTIE
10
ANS



EXTENSIONS sur pied de soutien cylindrique

		Dim. (cm)	Réf.	Finition piétement	Finition plateau	Prix HT	+ EC
Retours directs Pour plans droits ou compacts		P 60 / H 72 / L 50	AQ81	+ <input type="text"/>	+ <input type="text"/>	130 €	1,46 €
		P 60 / H 72 / L 80	AQ82	+ <input type="text"/>	+ <input type="text"/>	150 €	2,03 €
Angle 90° Pour relier 2 bureaux P 80 cm		P 80 / H 72 / L 80	AQ79	+ <input type="text"/>	+ <input type="text"/>	195 €	2,09 €
Extension latérale Pour bureau P 80 cm		P 80 / H 72 / L 60	AQ94	+ <input type="text"/>	+ <input type="text"/>	180 €	2,41 €
Extension demi-lune P 160 cm Pour relier 2 bureaux P 80 cm		P 160 / H 72 / L 60	AQ92	+ <input type="text"/>	+ <input type="text"/>	255 €	2,85 €
Extension arrondie Pour bureau P 80 cm		P 80 / H 72 / L 60	BE37	+ <input type="text"/>	+ <input type="text"/>	200 €	1,86 €
Extension convivialité Pour bureau P 80 cm		Ø 100 / P 80	AQ91	+ <input type="text"/>	+ <input type="text"/>	255 €	2,66 €

Comment commander ? Angle 90°, piétement **Blanc** et plateau décor imitation **Chêne fil** = AQ79 +



EXTENSIONS



EXTENSIONS sur caissons hauteur bureau P 60 / P 80 cm

P 60 cm 		Dim. (cm)	Description	Réf.	Finition caisson	Finition top	Finition poignées	Prix HT Poignée C	Prix HT Poignée D	+ EC
Caissons retour P 60 cm avec top L 50 / P 60 cm 	P 60 / H 72 / caisson L 42 top L 50	3 tiroirs dont 1 pour dossiers suspendus	AP22	+ <input type="checkbox"/>	+ <input type="checkbox"/>	+ <input type="checkbox"/>	480 €	485 €	6,90 €	
		4 tiroirs plats	AP23	+ <input type="checkbox"/>	+ <input type="checkbox"/>	+ <input type="checkbox"/>	520 €	530 €	7,07 €	
Caissons retour P 60 cm avec top L 80 / P 60 cm* 	P 60 / H 72 / caisson L 42 top L 80	3 tiroirs dont 1 pour dossiers suspendus	AP24	+ <input type="checkbox"/>	+ <input type="checkbox"/>	+ <input type="checkbox"/>	520 €	525 €	7,47 €	
		4 tiroirs plats	AP25	+ <input type="checkbox"/>	+ <input type="checkbox"/>	+ <input type="checkbox"/>	560 €	570 €	7,64 €	
<i>* Installation à compléter du pied de soutien cylindrique (optionnel)</i>										
Pied de soutien cylindrique 	Description			<div><div><input type="radio"/> ALUMINIUM</div><div><input type="radio"/> BLANC</div><div><input type="radio"/> NOIR</div></div>						
	Indispensable pour caissons retour P 60 cm avec top L 80 cm associé au bureau compact			Réf.	Réf.	Réf.	Prix HT	+ EC		
				AQ001K	AQ007S	AQ005G	30 €	0,36 €		
P 80 cm 		Dim. (cm)	Description	Réf.	Finition caisson	Finition top	Finition poignées	Prix HT Poignée C	Prix HT Poignée D	+ EC
Caissons latéraux P 80 cm avec top L 60 / P 80 cm 	P 80 / H 72 / caisson L 42 top L 60	3 tiroirs dont 1 pour dossiers suspendus	AP38	+ <input type="checkbox"/>	+ <input type="checkbox"/>	+ <input type="checkbox"/>	565 €	570 €	8,44 €	
		4 tiroirs plats	AP39	+ <input type="checkbox"/>	+ <input type="checkbox"/>	+ <input type="checkbox"/>	610 €	620 €	8,59 €	





BUREAUX DIRECTION



NOUVEAU

ENVOL ————— 176
Manager



ALTO ————— 178
Manager



STRICTO ————— 180
Direction



ASTRO ————— 184
Direction



PRESTIGE ————— 188

NOUVEAU

ENVOI

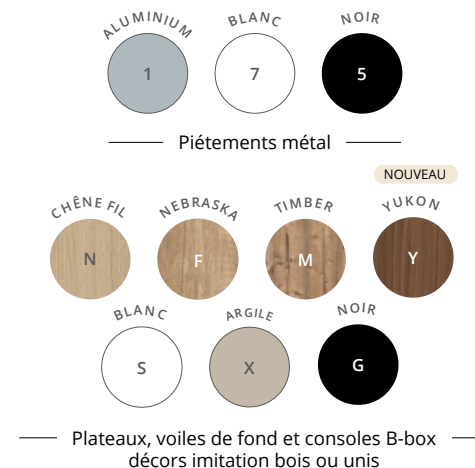
Manager



Les bureaux **Envol Manager** conjuguent design contemporain, élégance et fonctionnalité. Leurs vastes plateaux offrent un espace de travail confortable et spacieux, idéal pour accueillir vos documents et outils bureautiques. Pensés pour s'adapter à votre rythme, les bureaux **Envol Manager** favorisent la concentration, la créativité et le leadership, que vous travailliez assis ou debout, toujours à la hauteur idéale.

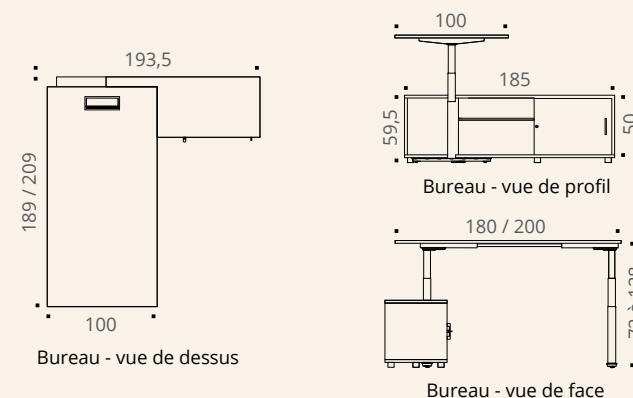


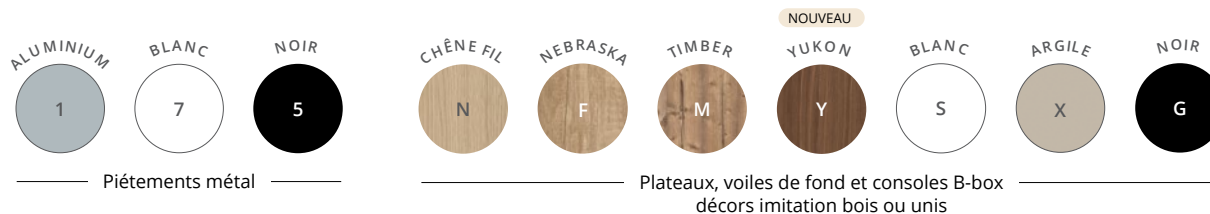
CARACTÉRISTIQUES



Descriptif technique

- Plateaux mélaminés Structutex® ép. 25 mm, avec chants ABS anti-choc 2 mm, équipés d'un Top Access simple (dim. utiles L 30,9 cm / P 11,6 cm) de finition coordonnée aux piètements.
- Structures télescopiques métal avec piètements 3 brins en tube d'acier, section carrée 70 x 70 mm, finition époxy laqué. Hauteur des plateaux réglable électriquement de H 72 à H 128 cm.
- Système de réglage en hauteur motorisé (motorisation intégrée dans chaque piètement), avec commande de réglage par boîtier de contrôle « up & down » et 4 positions mémorisables avec prise USB A et USB C de charge 5v.
- Bureaux proposés avec la console retour B-box (dim. L 140 / P 55 / H 59,5 cm). Positionnement à droite ou à gauche des bureaux, B-box disponible en 2 versions : 1 porte coulissante ou 2 portes coulissantes + 2 tiroirs intérieurs + niche centrale. Tirette plumier disponible en option. Associée d'un caisson porte battante (L 45 / P 55 / H 59,5 cm) réversible droite / gauche pour intégrer le piètement du bureau au rangement et gérer l'électrification du bureau.





ENVOL Manager

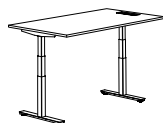


BUREAUX Manager

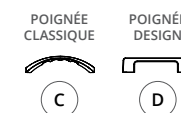


AVEC TOP ACCESS

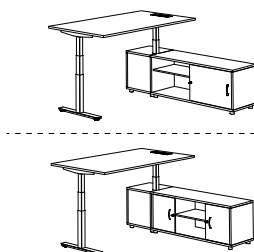
	Dim. (cm)	Description	Réf.	Finition piétement	Finition plateau	Prix HT	+ EC
Bureaux droits P 100 / H 63 - 128 cm Boîtier mémoire 4 positions <i>Top Access coordonné aux piétements</i>	L 180	Top Access simple inclus	EG59	+ <input type="checkbox"/>	+ <input type="checkbox"/>	950 €	11,50 €
	L 200		EG60	+ <input type="checkbox"/>	+ <input type="checkbox"/>	980 €	12,77 €



BUREAUX Manager sur console B-box



	Dim. totales (cm)	Description	Réf.	Finition piétement	Finition plateau et structure B-box	Finition porte et intérieur B-box	Type poignée	Prix HT Poignée C	Prix HT Poignée D	+ EC
Bureaux sur B-box P 100 / L 180 ou L 200 H 72 - 128 cm P totales 193,5 cm Boîtier mémoire 4 positions Top Access simple inclus Console B-box positionnable à droite ou à gauche	L 189	Plan droit sur B-box 1 porte coulissante	EG61	+ <input type="checkbox"/>	+ <input type="checkbox"/>	+ <input type="checkbox"/>	+ <input type="checkbox"/>	1580 €	1585 €	27,04 €
	L 209		EG62	+ <input type="checkbox"/>	+ <input type="checkbox"/>	+ <input type="checkbox"/>	+ <input type="checkbox"/>	1610 €	1615 €	27,66 €
	L 189	Plan droit sur B-box 2 portes coulissantes + 2 tiroirs intérieurs	EG63	+ <input type="checkbox"/>	+ <input type="checkbox"/>	+ <input type="checkbox"/>	+ <input type="checkbox"/>	1735 €	1745 €	28,03 €
	L 209		EG64	+ <input type="checkbox"/>	+ <input type="checkbox"/>	+ <input type="checkbox"/>	+ <input type="checkbox"/>	1765 €	1775 €	28,65 €



Poignées et Top Access coordonnés aux piétements - Modèle de poignée à préciser (C ou D)



Options

	Dim. (cm)	Réf.	Finition équerres	Finition voile de fond	Prix HT	+ EC
Voile de fond suspendu mélaminé	L 110 pour bureau L 180	EH55	+ <input type="checkbox"/>	+ <input type="checkbox"/>	95 €	0,90 €
	L 130 pour bureau L 200	EH56	+ <input type="checkbox"/>	+ <input type="checkbox"/>	100 €	1,05 €



Voile de fond suspendu tissu



Équerres de fixation non visibles finition noire

	Dim. (cm)	Réf.	Finition voile de fond	Prix HT Tissu BeSoft	Prix HT Tissu Step	+ EC
Voile de fond suspendu tissu	L 110 pour bureau L 180	EH575	+ <input type="checkbox"/>	150 €	175 €	0,83 €
	L 130 pour bureau L 200	EH585	+ <input type="checkbox"/>	160 €	185 €	0,94 €

Comment commander ? Bureau Manager sur console B-box 1 porte coulissante P 100 / L 180, piétement **Blanc**, plateau et structure B-box décor imitation **Nebraska** porte et intérieur B-box **Blanc**, poignée type **D** = EG61 + **7 F S D**


ALTO

Manager

Dans la lignée de notre gamme Alto, les bureaux **Alto Manager** incarnent un équilibre harmonieux entre design contemporain et confort d'utilisation. La forme soignée de leurs plateaux et leurs extensions fonctionnelles en font une solution accueillante et adaptée aux exigences des espaces de management.

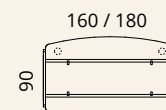


CARACTÉRISTIQUES

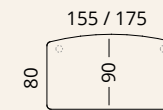


Descriptif technique

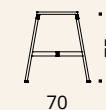
- Plateaux manager mélaminés Structorex® ép. 25 mm, 4 coins arrondis R40. Chants ABS anti-choc 2 mm, équipés de 2 passe-câbles pré-débouchants Ø 80 mm.
- Piètements métal de section carrée 25 x 25 mm, de type arche « A ». Ensemble relié par 2 poutres structurales en acier, de section 40 x 25 mm, finition époxy laqué.
- Piètements permettant la fixation d'accessoires ou d'options (caissons, support accessoires, extensions)
- Réglage par vérins Ø 25 mm et de course 15 mm, pour corriger les défauts de planéité du sol.



Bureaux manager
vue de dessous




Plateaux
bureaux manager



Pieds arches individuels









ALTO Manager A



BUREAUX Manager

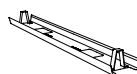
		Dim. (cm)	Réf.	Finition piétement	Finition plateau	Prix HT	+ EC
Plans manager H 75 cm Pieds standards H 75 cm	 	P 90 / L 160	DY32	+ <input type="checkbox"/>	+ <input type="checkbox"/>	560 €	6,57 €
		P 90 / L 180	DY33	+ <input type="checkbox"/>	+ <input type="checkbox"/>	580 €	7,26 €

Dotés de 2 passe-câbles pré-débouchants Ø 80 mm sous le plateau pour le passage des câbles

Extensions		Dim. (cm)	Réf.	Finition piétement / équerres	Finition plateau	Prix HT	+ EC
Extensions / Retours Sur pied de soutien H 75 cm		P 50 / L 70	DS76	+ <input type="checkbox"/>	+ <input type="checkbox"/>	280 €	1,94 €
		P 50 / L 100	DS77	+ <input type="checkbox"/>	+ <input type="checkbox"/>	300 €	2,41 €
Tablettes d'extension Se fixent sur le piétement avec équerres		P 35 / L 70	DY21	+ <input type="checkbox"/>	+ <input type="checkbox"/>	130 €	1,05 €
		P 35 / L 80	DY22	+ <input type="checkbox"/>	+ <input type="checkbox"/>	135 €	1,14 €

► Options

Goulottes techniques d'électrification
P 16 / H 8 cm
H utile 4 cm



L 110 pour plan L 160 cm
L 130 pour plan L 180 cm

Réf.

7S 5G

Finition

Prix HT

+ EC

DS81

+ ☐

66 €

0,40 €

DS82

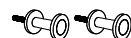
+ ☐

72 €

0,43 €

Supports accessoires

Supports casque, sac. Se fixent sur les piétements



Vendus par lot de 2

DT03

+ ☐

22 €

0,09 €



Voiles de fond suspendus

➔ Pages 92-93

Comment commander ? Bureau Manager P 90 / L 160, piétement **Vert Amande**, plateau décor imitation **Nebraska** = DY32 + **10** **F**

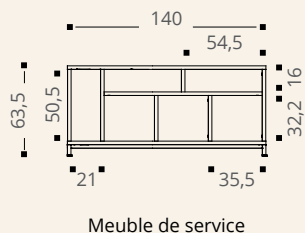
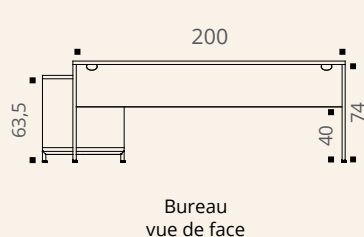
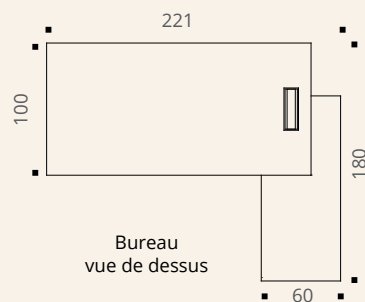
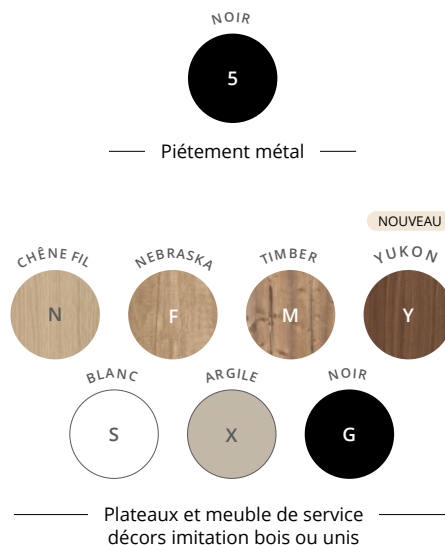
□ STRICTO

Direction

Les bureaux **Stricto Direction** offrent une esthétique à la fois vintage et moderne grâce à leur piétement métal double ruban, parfaitement associé à l'épaisseur du plateau. **Stricto Direction** allie modernité et légèreté en associant des bureaux de direction munis de plans spacieux avec un meuble de rangement intégré.



CARACTÉRISTIQUES



Électrification

Plateau avec Top Access simple intégré positionnable à gauche ou à droite.

Le meuble de service est équipé d'un obturateur sur son plateau supérieur pour le passage des câbles du plateau vers le sol ou vers la niche unité centrale.

Bureau de direction sur meuble de service



Plateau

Panneau mélaminé Structurex® ép. 25 mm. Chants ABS anti-choc 2 mm.

Structure

Voiles de fond structurels en panneau mélaminé et traverse métal de rigidification sous plateau.

Piétement

Piètements métal double ruban design en tube carré 25 x 25 mm, finition époxy noir.

Meuble de service (selon versions)

Le meuble de service est réalisé en panneau mélaminé Structurex® ép. 25 mm et se positionne en retour à droite ou à gauche du bureau (non réversible, à définir lors de la commande).

Le meuble de service (dim. L 140 / P 60 / H 63,5 cm avec pieds) est composé de 3 niches carrées L 35,5 / P 60 / H 32,2 cm, de 2 niches horizontales L 54,5 / P 60 / H 16 cm et d'une niche unité centrale L 21 / P 60 / H 50,5 cm.



Téléchargez la
fiche technique



STRICTO Direction

GARANTIE
10
ANS



Piètement
métal



CHÊNE FIL



NEBRASKA



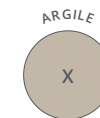
TIMBER



YUKON



BLANC



ARGILE



NOIR

Plateaux décors imitation bois ou unis

BUREAUX Direction


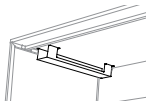


P 100 CM

AVEC TOP ACCESS

	Dim. (cm)	Description	Réf.	Finition plateau	Prix HT	+ EC
Bureaux droits P 100 / H 74 Top Access simple inclus (à droite ou à gauche)	P 100 / L 180	Top Access simple inclus	DW815	+	795 €	11,15 €
	P 100 / L 200	Top Access simple inclus	DW825	+	825 €	12,10 €
Extensions / Retours Sur pied ruban H 74 cm	P 60 / L 80	Retour à droite ou à gauche	DW645	+	300 €	2,58 €
	P 60 / L 100	Retour à droite ou à gauche	DW835	+	380 €	3,52 €

► Option

	Dim. (cm)	Réf.	Finition	Prix HT	+ EC
Goulotte universelle  	P 12 / H 11 cm / L 48,5 L utile 47,5	EG915G	Noir	36 €	0,25 €



Comment commander ? Bureau droit L 200 cm, avec Top Access, avec retour L 100 cm, piètement **Noir**, décor **Argile** = DW825 + et DW835 +

NOUVEAU



STRICTO Direction

GARANTIE
10
ANS

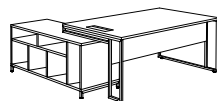
BUREAUX Direction



P 100 CM

AVEC TOP ACCESS

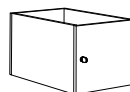
	Dim. (cm)	Description	Réf.	Finition plateau	Finition meuble de service	Prix HT	+ EC
Bureaux sur meuble de service P 180 / H 74 / L 201 ou 221 cm Top Access simple inclus Meuble de service P 60 / H 63,5 / L 140 cm <i>Sens du montage à définir lors de la commande</i>	L 180	Retour à droite	DW845	+	+	1515 €	24,26 €
		Retour à gauche	DW855	+	+	1515 €	24,26 €
	L 200	Retour à droite	DW865	+	+	1545 €	25,21 €
		Retour à gauche	DW875	+	+	1545 €	25,21 €



► Options - pour meuble de service

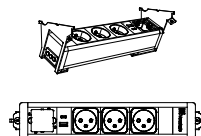
G

Bloc de rangement avec porte à encastrer dans le meuble de service
 Rangement P 60 / H 32,2 / L 35,5 cm
 Dim. utiles P 56 / H 32,2 / L 32,2 cm
 1 porte battante avec serrure



Réf.	Finition	Prix HT	+ EC
BS843G	Noir	150 €	1,42 €

Bloc électrique pour Top Access
 Équipé de 3 PC + 1 USB A 5v + 1 USB C 5v
 + 1 passage de câbles.
 Câble d'alimentation de 2 m inclus.
 Se positionnent sous le Top Access par clipsage.
Pour bureau droit sans meuble de service uniquement.

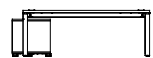


DX375G	Noir	195 €	0,20 €
--------	------	--------------	--------



Bibliothèque Alto
 ➔ Page 254





ASTRO

Direction


Pour les managers et dirigeants à la recherche d'un design sobre et contemporain, buronomic a décliné la gamme **Astro** en version Direction. **Astro Direction** offre des plateaux de dimensions généreuses associés à un piétement métal arche valorisant et robuste.




CARACTÉRISTIQUES



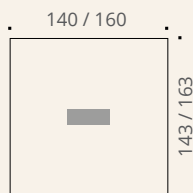
Piètements métal



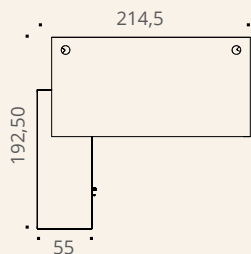
Plateaux, voiles de fond et consoles B-box
décors imitation bois ou uni



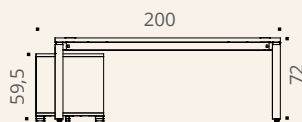
Bureau droit
vue de dessus



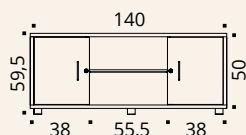
Bureau carré manager
vue de dessus



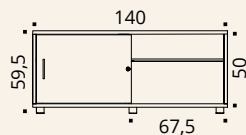
Bureau droit sur console B-box
vue de dessus



Bureau droit sur console B-box
vue de face



Console B-box
2 portes coulissantes + 2 tiroirs intérieurs
vue de face



Console B-box
1 porte coulissante
vue de face

Électrification

Plateau rectangle équipé de 2 obturateurs de Ø 80 mm.

Plateau carré équipé d'un Top Access
double central (dim. 316 x 148 mm).



Bureau de direction sur
console B-box

Plateau

Panneau mélaminé Structutex®
ép. 25 mm. Chants ABS anti-
choc 2 mm.

Piètement

Piètements arches métal de section 70 x
30 mm, finition époxy laqué, associés à un
système poutre autoportant avec plateau
surélevé par des entretoises.

Réglage par vérins de stabilité
Ø 25 mm et de course 10 mm pour corriger les
défauts de planéité du sol.

La liaison bureau et console B-box se fait
grâce à un pied arche raccourci (H 10 cm)
afin que le meuble de service s'intègre
parfaitement à la structure du bureau.

Console B-box (selon versions)

La console B-box (dim L 140 / P 55 / H 59,5 cm),
en panneau mélaminé Structutex® ép. 25 mm,
positionnable à droite ou à gauche, est disponible
en 2 versions :

- 1 porte coulissante, composée de 2 niches
L 67,5 / P 49,5 cm équipée d'une tablette réglable
au pas de 32 mm sur 7 niveaux.

- 2 portes coulissantes + 2 tiroirs intérieurs,
composée de 2 niches L 38 / P 49,5 cm, équipée
d'un côté d'une tablette réglable au pas de 32 mm
sur 7 niveaux et de l'autre côté de 2 tiroirs folding
noirs sur coulisses à galets H 6 cm, 1 plumier
intégré sur tiroir supérieur. Charge maximale
15 kg par tiroir.

Niche centrale de dim. L 55,5 / P 49,5 cm équipée
d'une tablette réglable au pas de 32 mm sur
7 niveaux.



Bureau carré manager

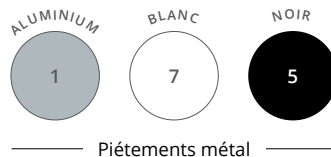


Téléchargez la
fiche technique

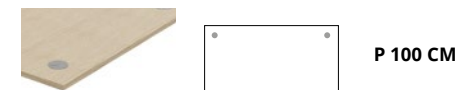


ASTRO Direction



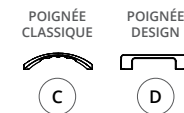


BUREAUX Direction



	Dim. (cm)	Description	Réf.	Finition piétement	Finition plateau	Prix HT	+ EC
Bureau droit P 100 / H 72 cm	L 200	Descente de câbles aimantée intégrée	DH50	+ <input type="checkbox"/>	+ <input type="checkbox"/>	785 €	10,87 €
Extensions / Retours Sur pied arche H 72 cm	P 60 / L 80	Retour sur pied arche P 60 cm	DW59	+ <input type="checkbox"/>	+ <input type="checkbox"/>	295 €	3,73 €
	P 60 / L 100	Retour sur pied arche P 60 cm	DW88	+ <input type="checkbox"/>	+ <input type="checkbox"/>	315 €	4,16 €





BUREAUX Direction sur console B-box



	Dim. totales (cm)	Description	Réf.	Finition piétement	Finition plateau et structure B-box	Finition porte et intérieur B-box	Type poignée	Prix HT Poignée C	Prix HT Poignée D	+ EC
Plans droits P 100 / L 200 H 72 cm sur console B-box Console B-box positionnable à droite ou à gauche Descente de câbles aimantée intégrée	P 192,5 / L 214,5	Plan droit sur B-box 1 porte coulissante	ED70	+ <input type="checkbox"/>	+ <input type="checkbox"/>	+ <input type="checkbox"/>	+ <input type="checkbox"/>	1160 €	1165 €	20,98 €
	P 192,5 / L 214,5	Plan droit sur B-box 2 portes coulissantes + 2 tiroirs intérieurs	ED71	+ <input type="checkbox"/>	+ <input type="checkbox"/>	+ <input type="checkbox"/>	+ <input type="checkbox"/>	1315 €	1320 €	22,25 €

Obturbateurs et poignées coordonnés aux piètements - Modèle de poignée à préciser (C ou D)

► Options

► Options		Dim. (cm)	ÉQUERRES ALUMINIUM		ÉQUERRES BLANCHES		ÉQUERRES NOIRES		Prix HT	+ EC
			Réf.	Finition	Réf.	Finition	Réf.	Finition		
Voile de fond suspendu Structurex® L 170 cm		Pour bureau L 200								
		H 30 cm réel	AQ991	+ 	AQ997	+ 	AQ995	+ 	120 €	1,36 €
		H 35 cm posé								

Comment commander ? Bureau droit L 200 cm, piétement **Noir**, plateau décor imitation **Yukon** = DH50 + ☐ 5 ☐ Y

ALUMINIUM

1

BLANC

7

NOIR

5

CHÊNE FIL

N

NEBRASKA

F

TIMBER

M

YUKON

Y

BLANC

S

NOIR

G*

CLASSIQUE

C1

C2

C3

DESIGN

D1

D2

D3

ASTRO

Direction

OFFICE EXCELLENCE CERTIFIÉE

NF

GARANTIE 10 ANS

BUREAUX Manager

AVEC TOP ACCESS DOUBLE

	Dim. (cm)	Réf.	Finition piétement	Finition plateau	Prix HT	+ EC
Bureaux carrés manager H 72 cm	P 143 / L 140 (4/6 personnes)	DQ35	+ <input type="checkbox"/>	+ <input type="checkbox"/>	825 €	12,05 €
	P 163 / L 160 (6/8 personnes)	DQ36	+ <input type="checkbox"/>	+ <input type="checkbox"/>	965 €	14,88 €

CONSOLES B-BOX indépendantes



B-BOX FIXE



B-BOX MOBILE (AVEC ROULETTES)

Description	Réf.	Finition structure	Finition porte et intérieur	Finition poignée	Prix HT Poignée C	Prix HT Poignée D	+ EC	Réf.	Finition structure	Finition porte et intérieur	Finition poignée	Prix HT Poignée C	Prix HT Poignée D	+ EC
Consoles B-box indépendantes P 55 / L 140 H 59,5 cm (fixe) H 63,5 cm (mobile)														
B-box 1 porte coulissante	ED98	+ <input type="checkbox"/>	+ <input type="checkbox"/>	+ <input type="checkbox"/>	450 €	455 €	10,51 €	EE00	+ <input type="checkbox"/>	+ <input type="checkbox"/>	+ <input type="checkbox"/>	500 €	505 €	10,70 €
B-box 2 portes coulissantes + 2 tiroirs intérieurs	ED99	+ <input type="checkbox"/>	+ <input type="checkbox"/>	+ <input type="checkbox"/>	605 €	610 €	11,78 €	EE01	+ <input type="checkbox"/>	+ <input type="checkbox"/>	+ <input type="checkbox"/>	655 €	660 €	11,97 €

NOUVEAU

P

D

Y

W

U

R

Tissu BeSoft

E

V

T

I

C

H

Q

J

L

Tissu chiné Step Mélange

► Option

Coussin d'assise
Vendu à l'unité
Fixation velcro

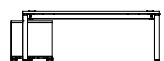


Dim. (cm)	Réf.	Finition tissu	Prix HT Tissu BeSoft	Prix HT Tissu Step	+ EC
P 59 / L 42	ED723	+ <input type="checkbox"/>	92 €	102 €	0,60 €



Jusqu'à 2 coussins positionnables sur console B-box

Comment commander ? Bureau carré manager P 163 / L 160, piétement **Blanc**, plateau décor imitation **Nebraska** = DQ36 + **7** **F**

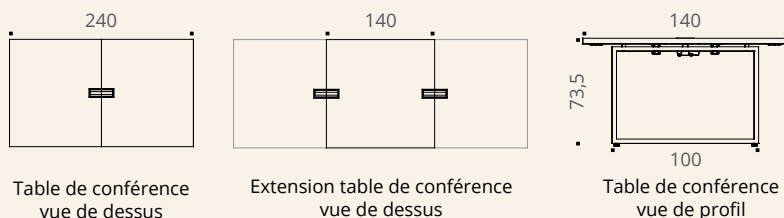
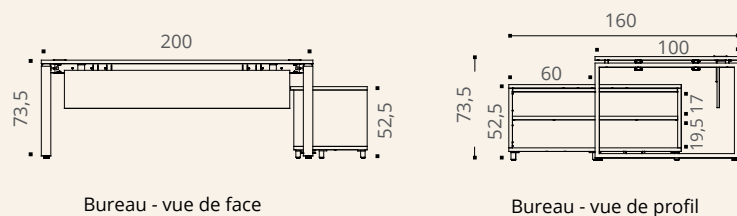
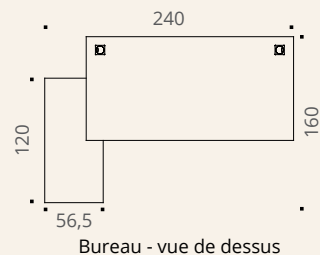
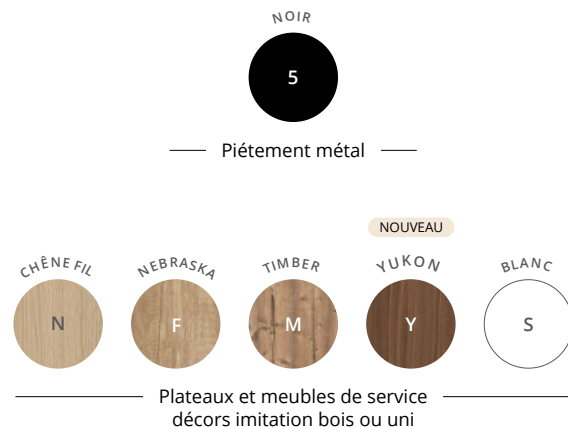


PRESTIGE

Identifiables par leurs lignes pures et rectilignes, les bureaux de direction **Prestige** tirent leur prestance de leurs superbes plateaux ép. 38 mm et de leur finition qualitative et soignée. Leur design contemporain, l'alliance des décors et des formes épurées marquent l'identité forte et statutaire des ensembles **Prestige**.



CARACTÉRISTIQUES



Électrification

Plateaux équipés de 2 passe-câbles carrés Ø 80 mm finition noire.

Les tables de conférence sont munies de Top Access double en position centrale, de finition coordonnée aux piétements.



Bureau de direction sur meuble de service à tiroirs

Plateau

Panneau mélaminé alvéolaire Nitech® ép. 38 mm. Chants ABS anti-choc 2 mm.

Piètement

Piètements structure arche métal ruban de section 70 x 30 mm, finition époxy noir, associés à un système poutre autoportant avec plateaux surélevés par entretoises.

La liaison bureau et meuble de service se fait grâce à un pied ruban raccourci (H 15 cm) afin que le meuble de service s'intègre parfaitement à la structure du bureau.

Réglage par vérins Ø 25 mm et de course 10 mm pour corriger les défauts de planéité du sol.

Meuble de service (selon versions)

Meuble de service en panneau mélaminé Structorex® ép. 16 / 25 mm composé de 2 niches ou de **2 tiroirs à ouverture par pression "Touch to open"** (selon versions). Positionnable à droite ou à gauche. Dim. L 120 / P 56,5 / H 52,5 cm.

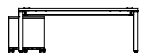


Table de conférence



Bureau de direction sur meuble de service ouvert





PRESTIGE

GARANTIE
10
ANS



NOIR



Piètement métal

CHÊNE FIL



NEBRASKA



TIMBER



NOUVEAU

YUKON



BLANC



Plateaux et meubles de service
décor imitation bois ou uni

BUREAUX Direction



P 100 CM

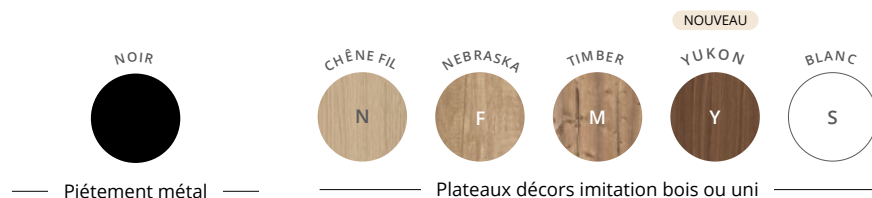
		Dim. (cm)	Réf.	Finition	Prix HT	+ EC
Bureau droit P 100 / H 73,5 cm		L 200	BG685	+	1015 €	9,92 €
Bureau sur meuble de service ouvert		Dimensions hors tout P 160 / H 73,5 / L 240 Meuble de service P 56,5 / H 52,5 / L 120 Positionnable à droite ou à gauche	BY845	+	1555 €	19,80 €
Bureau sur meuble de service à tiroirs Ouverture des tiroirs par pression "Touch to open"		Dimensions hors tout P 160 / H 73,5 / L 240 Meuble de service P 56,5 / H 52,5 / L 120 Positionnable à droite ou à gauche	BY885	+	2380 €	23,98 €

► Option

		Dim. (cm)	Réf.	Finition	Prix HT	+ EC
Voile de fond suspendu Structurex® L 166 cm		Pour L 200 H 28 cm réel H 33 cm posé	DA175	+	120 €	1,33 €



Comment commander ? Bureau sur meuble de service ouvert, piètement **Noir**, plateau décor imitation **Chêne Fil** = BY845 +

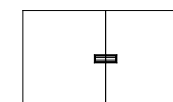


PRESTIGE



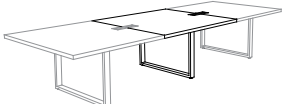



TABLES de conférence


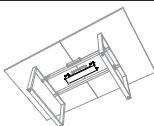
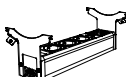
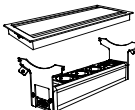
Les tables de conférence étant composées de plusieurs plateaux, le veinage des plateaux décors imitation bois peut présenter un décalage et ne pas être dans une continuité visuelle.



P 140 CM

		Dim. (cm)	Réf.	Finition	Prix HT	+ EC
Table de conférence Top Access double inclus		P 140 / H 73,5 / L 240 (8/10 personnes)	DZ055	+ 	1775 €	14,17 €
Extension centrale pour tables de conférence Top Access double inclus		P 140 / H 73,5 / L 140 (4 personnes)	DZ065	+ 	1050 €	8,66 €

► Options

Options	Description	Réf.	Finition	Prix HT	+ EC
Goulotte universelle P 12 / H 11 / L 48,5 cm L utile 47,5 cm	  Se fixe sous les plateaux par vis à bois	EG915G	Noir	36 €	0,25 €
Blocs électriques pour Top Access double P 12,5 / H 12 / L 29 Équipés de 3 PC + 1 USB A 5v + 1 USB C 5v + 1 passage de câbles Se positionnent sous les Top Access par clipsage	 	Élément départ Câble d'alimentation de 2 m inclus	Noir	195 €	0,20 €
	Élément suivant* Câble de liaison de 2 m inclus	DX385G	Noir	230 €	0,20 €

Options d'équipement connectique voir page 215

* Les Top Access électrifiés peuvent être reliés en série jusqu'à 2 modules suivants maximum pour 1 module départ.





COMPLÉMENTS & ACCESSOIRES



NOUVEAUX TISSUS

BEWALL — 194

Séparateurs tissus et
mélaminés



NOUVEAU

COURTOISIE — 202

Voiles de fond tissus
et mélaminés



NOUVEAU

ÉLECTRIFICATION — 204



NOUVEAU

CONNECTIQUE — 210



ERGONOMIE — 216

Supports écrans **NOVUS**
et luminaires

BEWALL

Panneaux écrans séparateurs en tissu

La gamme de séparateurs acoustiques en tissu BeWall permet à chaque utilisateur de définir et d'intimiser son espace de travail pour un plus grand confort et une meilleure concentration.

Les séparateurs **BeWall** structurent avec goût vos espaces de travail en réduisant les nuisances sonores et apportent une touche de décoration grâce aux finitions en tissu et aux pinces de fixation stylisées.





Séparateur frontal pour bureau multiposte fixe et séparateurs latéraux d'extrémité
Aluminium - Vert d'eau

Séparateur frontal sur pinces de fixation pour bureau multiposte fixe
Blanc - Vert acide



BEWALL

Séparateur frontal pour bureau individuel
Noir - Ocre



Séparateur frontal pour bureau multiposte fixe
Blanc - Bleu Pétrole

CARACTÉRISTIQUES



— Pincettes et supports métal —

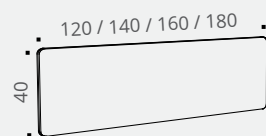


Séparateurs tissu BeSoft

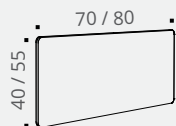


Séparateurs tissu chiné Step Mélange

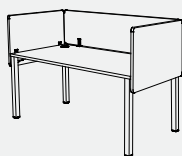
Autres tissus nous consulter



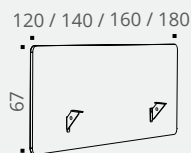
Séparateurs frontaux



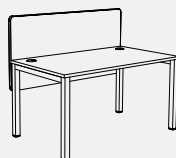
Séparateurs latéraux



Séparateurs frontaux et latéraux
à fixer sur bureau individuel



Séparateurs voiles de fond
frontaux



Séparateur voile de fond frontal
à fixer sur bureau individuel

Composition

Structure composée d'un panneau mélaminé alvéolaire Nitech® ép. 19 mm à coins arrondis (rayon 30 mm), recouvert de mousse de mélamine à absorption acoustique et de tissu certifié Oeko-Tex®.

2 versions de tissus disponibles :

- Tissu BeSoft au touché doux, bénéficiant du traitement H2O^h pour un nettoyage facile à l'eau.
- Tissu Step Mélange 100% Trevira CS non feu M1.

Pincettes de fixation

Pincettes de fixation optionnelles en métal (3 finitions compatibles avec les structures de bureaux) permettant de positionner les séparateurs BeWall sur les plans de travail individuels ou multipostes (fixes ou coulissants).



Téléchargez la
fiche technique



BEWALL

GARANTIE
10
ANS

Séparateur frontal



Panneau écran

Panneaux écrans séparateurs acoustiques de bureaux (frontaux et latéraux) à finition tissu, ép. 25 mm, à fixer par pincettes sur plans de travail (ép. 25 mm) ou à poser.

Dimensions

4 dimensions de séparateurs frontaux tissu : L 120 / L 140 / L 160 / L 180 cm.

Panneaux H 40 cm posés sur plans de travail.

2 dimensions de séparateurs latéraux tissu : P 70 / P 80 cm.

Panneaux H 40 cm posés sur plans de travail.



Séparateurs latéraux



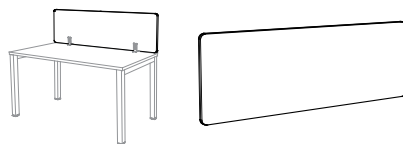
Panneaux compatibles avec la totalité de nos gammes de bureaux à l'exception de la gamme Alto. Pour Alto, se reporter aux pages 93 et 99.



SÉPARATEURS FRONTAUX tissu acoustique



À fixer

Séparateurs frontaux
à fixer*
H 40 cm

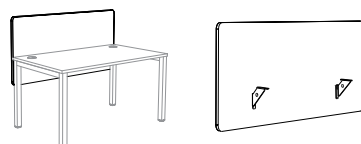
* à compléter par les pinces de fixation adaptées à votre usage

Description	Dim. (cm)	Réf.	Finition	Prix HT Tissu BeSoft	Prix HT Tissu Step	+ EC
Pour plan L 120 cm	P 2,5 / H 40 posé / L 120	EB003	+	220 €	250 €	1,08 €
Pour plan L 140 cm	P 2,5 / H 40 posé / L 140	EB013	+	240 €	270 €	1,27 €
Pour plan L 160 cm	P 2,5 / H 40 posé / L 160	EB023	+	260 €	290 €	1,56 €
Pour plan L 180 cm	P 2,5 / H 40 posé / L 180	EB033	+	280 €	310 €	1,75 €

► Options - Pinc

Description	ALUMINIUM			BLANC		NOIR			
	Réf.	Réf.	Réf.	Prix HT	+ EC				
Pour poste individuel. La paire de pinces		DS361K	DS367S	DS365G	65 €	0,13 €			
Pour multiposte fixe. La paire de pinces		DS371K	DS377S	DS375G	62 €	0,14 €			
Pour multiposte coulissant. La paire de pinces		DS381K	DS387S	DS385G	50 €	0,07 €			

À fixer

Séparateurs voiles de fond
frontaux
H 67 cm
Attaches incluses

Description	Réf.	Finition tissu	Prix HT Tissu BeSoft	Prix HT Tissu Step	+ EC
Pour plan L 120 cm	EA921	+	350 €	395 €	2,38 €
Pour plan L 140 cm	EA931	+	380 €	425 €	2,51 €
Pour plan L 160 cm	EA941	+	410 €	455 €	2,77 €
Pour plan L 180 cm	EA951	+	440 €	485 €	3,10 €



BEWALL



SÉPARATEURS LATÉRAUX tissu acoustique



À fixer	Description	Dim. (cm)	Réf.	Finition	Prix HT Tissu BeSoft	Prix HT Tissu Step	+ EC
Séparateurs latéraux à fixer* H 55 cm <i>* à compléter par les pinces de fixation adaptées à votre usage</i>	Pour plan P 70 cm	P 2,5 / H 55 - H 40 posé / L 70	EA883	+	185 €	215 €	0,99 €
	Pour plan P 80 cm	P 2,5 / H 55 - H 40 posé / L 80	EA893	+	195 €	225 €	1,12 €

► Options - Pinc

		1 PAIRE DE PINCES POUR 1 SÉPARATEUR LATÉRAL (bureau individuel)				2 PAIRES DE PINCES POUR 2 SÉPARATEURS LATÉRAUX (bureau multiposte)			
Description		Réf.	Finition	Prix HT	+ EC	Réf.	Finition	Prix HT	+ EC
Pinc pour séparateurs latéraux	Pour bureaux Astrolite et Astro La paire de pinc de fixation	DP891K	Aluminium	55 €	0,14 €	DP901K	Aluminium	110 €	0,29 €
		DP897S	Blanc			DP907S	Blanc		
		DP895G	Noir			DP905G	Noir		
Pinc pour séparateurs latéraux	Pour bureaux Partage et Dialogue La paire de pinc de fixation	DP911K	Aluminium	55 €	0,14 €	DP921K	Aluminium	110 €	0,29 €
		DP917S	Blanc			DP927S	Blanc		
		DP915G	Noir			DP925G	Noir		
Pinc pour séparateurs latéraux	Pour bureaux Envol, Essentiel et Retro La paire de pinc de fixation	DP931K	Aluminium	55 €	0,14 €	DP941K	Aluminium	110 €	0,29 €
		DP937S	Blanc			DP947S	Blanc		
		DP935G	Noir			DP945G	Noir		

À poser	Description	Dim. (cm)	Réf.	Finition	Prix HT Tissu BeSoft	Prix HT Tissu Step	+ EC
Séparateurs latéraux à poser* H 40 cm <i>* à compléter par les supports à poser</i>	Pour plan P 70 cm	P 2,5 / H 40 posé / L 70	EA903	+	165 €	190 €	0,72 €
	Pour plan P 80 cm	P 2,5 / H 40 posé / L 80	EA913	+	175 €	200 €	0,82 €
Supports à poser La paire	Pour séparateur latéral à poser		DP971K DP977S DP975G	Aluminium Blanc Noir	60 €		0,22 €

Comment commander ? Écran séparateur latéral à fixer BeWall pour poste individuel Astrolite P 80 cm, tissu **Bleu**, pinc de fixation **Aluminium** = EA893 + et DP891K

BEWALL

Panneaux écrans séparateurs mélaminés

Les séparateurs **BeWall** mélaminés sont des compléments simples et indispensables aux bureaux, qui apportent un confort personnel et permettent d'intimiser les espaces de travail. Pour les équipes travaillant en espaces partagés, les séparateurs structurent les postes de travail et apportent confidentialité et protection.

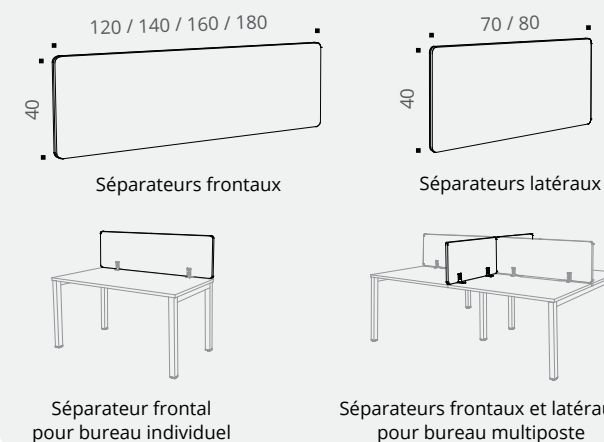


CARACTÉRISTIQUES



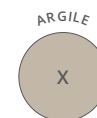
Descriptif technique

- Panneaux écrans séparateurs de bureaux (frontaux et latéraux), en panneau mélaminé Structutex® ép. 25 mm avec coins arrondis, chants ABS anti-choc ép. 2 mm, à fixer par pinces sur plans de travail (ép. 25 mm) ou à poser.
- 4 dimensions de séparateurs frontaux : L 120 / L 140 / L 160 / L 180 cm. Panneaux H 40 cm posés sur plans de travail.
- 2 dimensions de séparateurs latéraux : P 70 / P 80 cm. Panneaux H 40 cm posés sur plans de travail.
- Pinces de fixation optionnelles en métal (3 finitions compatibles avec les structures de bureaux) permettant de positionner les séparateurs BeWall sur les plans de travail individuels ou multipostes (fixes ou coulissants).





Pincas et supports métal



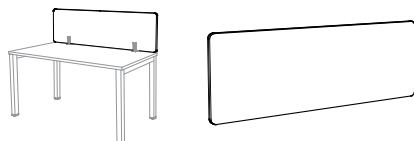
Séparateurs décors unis

SÉPARATEURS FRONTAUX mélaminés



À fixer

Séparateurs frontaux
à fixer*
H 40 cm



* à compléter par les pincas de fixation adaptées à votre usage

Description	Dim. (cm)	Réf.	Finition	Prix HT	+ EC
Pour plan L 120 cm	P 2,5 / H 40 posé / L 120	DW703	+	100 €	1,62 €
Pour plan L 140 cm	P 2,5 / H 40 posé / L 140	DW713	+	110 €	1,90 €
Pour plan L 160 cm	P 2,5 / H 40 posé / L 160	DW723	+	120 €	2,09 €
Pour plan L 180 cm	P 2,5 / H 40 posé / L 180	DW733	+	130 €	2,38 €

► Options - Pincas

Description	ALUMINIUM			BLANC	NOIR	Prix HT	+ EC
	Réf.	Réf.	Réf.	Réf.	Réf.		
Pour poste individuel. La paire de pincas				DS361K	DS367S	DS365G	65 € 0,13 €
Pour multiposte fixe. La paire de pincas				DS371K	DS377S	DS375G	62 € 0,14 €
Pour multiposte coulissant. La paire de pincas				DS381K	DS387S	DS385G	50 € 0,07 €

SÉPARATEURS LATÉRAUX mélaminés



À poser

Séparateurs latéraux à poser*
H 40 cm



* à compléter par les supports à poser

Supports à poser
La paire



Description	Dim. (cm)	Réf.	Finition	Prix HT	+ EC
Pour plan P 70 cm	P 2,5 / H 40 posé / L 70	DW743	+	80 €	0,95 €
Pour plan P 80 cm	P 2,5 / H 40 posé / L 80	DW753	+	90 €	1,71 €
Pour séparateur latéral à poser		DP97	+	60 €	0,22 €

COURTOISIE

Voiles de fond


Les voiles de fond **Courtoisie** sont des accessoires optionnels, complémentaires aux bureaux, qui apportent un meilleur confort personnel et préservent l'intimité des collaborateurs. Les voiles de fond **Courtoisie** existent désormais en 2 finitions : mélaminés ou tissus.



CARACTÉRISTIQUES



— Voiles de fond suspendus décors imitation bois ou unis —



Descriptif technique

- Voiles de fond suspendus optionnels disponibles en 2 versions :
 - en panneaux mélaminés Structurex® ép. 16 mm, décors coordonnés aux plateaux des bureaux. Chants ABS anti-choc 2 mm. Fixation par équerres métal de finition coordonnée aux piétements des bureaux.
 - en tissu composés d'un panneau mélaminé alvéolaire Nitech® ép. 19 mm à coins arrondis (rayon 30 mm), recouvert de mousse de mélamine à absorption acoustique et de tissu Step Mélange 100% Trevira CS non feu M1 ou de tissu BeSoft au touché doux, bénéficiant du traitement H2O^h pour un nettoyage facile à l'eau, certifiés Oeko-Tex®. Fixation par équerres métal non visibles, finition noir.
- Proposés en option pour bureaux à système poutre (non munis de voiles de fond structurels).
- Compatibles avec les gammes Essentiel, Astro, Astrolite, Partage, Dialogue, Envol Evo, Envol One et Envol Classic. Pour la gamme Alto, se reporter aux pages 92-93.

VOILES DE FOND SUSPENDUS MÉLAMINÉS



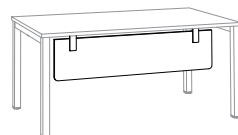
— Équerres métal —



— Voiles de fond suspendus décors imitation bois ou unis —

Voiles de fond suspendus

H 30 cm réel
H 35 cm posé



Dim. (cm)	Réf.	Finition équerres	Finition Voile de fond	Prix HT	+ EC
L 90 pour plan L 120	AR00	+	+	90 €	0,71 €
L 110 pour plan L 140	AR01	+	+	95 €	0,90 €
L 130 pour plan L 160	AR02	+	+	100 €	1,05 €
L 150 pour plan L 180	AR03	+	+	105 €	1,21 €

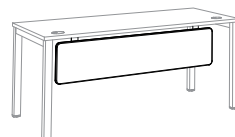
NOUVEAU

VOILES DE FOND SUSPENDUS TISSUS

Voiles de fond suspendus
Tissu BeSoftVoiles de fond suspendus
Tissu chiné Step Mélange

Voiles de fond suspendus

H 30 cm réel
H 35 cm posé
Équerres de fixation non visibles
finition noir




Dim. (cm)	Réf.	Finition Voile de fond	Prix HT Tissu BeSoft	Prix HT Tissu Step	+ EC
L 90 pour plan L 120	EG495	+	140 €	165 €	0,71 €
L 110 pour plan L 140	EG505	+	150 €	175 €	0,83 €
L 130 pour plan L 160	EG515	+	160 €	185 €	0,94 €
L 150 pour plan L 180	EG525	+	170 €	195 €	1,05 €

ÉLECTRIFICATION

Gestion des câbles

Les goulottes et passe-câbles sont des solutions d'électrification utiles et pratiques pour l'équipement des postes de travail.

Elles peuvent être utilisées aussi bien pour les postes individuels que pour les multipostes. Les coloris proposés (différents selon les produits) permettent de les associer aux différentes finitions de nos gammes de mobilier.



GOULOTTES

- Fabrication en tôle d'acier ép. 8/10e.
- Différents modèles pour équiper les postes individuels comme les multipostes.
- Les goulottes permettent la circulation des câbles et le stockage des boîtiers prises

NOUVEAU

Goulotte universelle juxtaposable



Goulotte universelle dotée d'encoches pour la fixation et le passage des câbles. Goulotte juxtaposable par emboîtement l'une dans l'autre. Fixation par vis à bois sous les plateaux mélaminés.

Disponible en finitions Aluminium, Blanc et Noir.

Goulotte simple pour voile de fond



Fixation sur les voiles de fond structurels mélaminés Structorex® ou sur les panneaux verticaux par vis à bois.

Disponible uniquement en finition Aluminium.

Goulotte technique simple



Goulotte technique double




Fixation par vis à bois ou inserts métal (selon versions) sous les plateaux mélaminés.

Disponible en finitions :
Aluminium, Blanc et Noir pour la goulotte simple.
Uniquement en finition Noir pour la goulotte double.

ACCROCHES CÂBLES UNIVERSELS

Permettent la circulation des câbles sous les plateaux et peuvent servir de descentes de câbles sur les piétements mélaminés.



2 modèles : 4 anneaux (vis non fournies) et 6 anneaux (vis et adhésif fournis).
Fixation par vis à bois sur panneaux mélaminés.

Disponible uniquement en finition Aluminium.

SUPPORT UNITÉ CENTRALE

Support ajustable pour s'adapter à des UC de dimensions allant de 33 à 63 cm en hauteur et de 8 à 23 cm en largeur.



Fixation par vis à bois sous plateaux mélaminés.
Charge max 38 Kg.

Disponible en finitions Aluminium, Blanc et Noir.



Téléchargez la
fiche technique



DESCENTES DE CÂBLES

- Différents modèles pour équiper les postes fixes comme les postes réglables en hauteur.
- Les descentes de câbles permettent la circulation des câbles des plateaux vers le sol.

Descentes de câbles pour pied arche



Pour bureaux Astrolite /
Partage / Cohésion



Pour bureaux Astro

Descente de câbles
verticale métal magnétique
pour piétement arche.

Disponible en finitions
Aluminium, Blanc et Noir.

Descentes de câbles pour piétement à réglage en hauteur



Descente de câbles extensible

En ABS avec socle lesté. Extensible
jusqu'à 150 cm. Fixation sous les
plateaux par vis à bois.

Disponible en finitions Blanc et Noir.



Descente de câbles aimantée
à maillons pour bureaux
solo et multipostes

Profil aimanté H 40 cm sur le pied
+ 28 maillons.

Fixation sous les plateaux par vis
à bois.

Disponible en finitions Aluminium,
Blanc et Noir.



Descente de câbles aimantée
à maillons pour bureaux
multipostes avec goulotte
centrale uniquement

Maillon aimanté + 32 maillons
Fixation sur la goulotte centrale par
aimant + sous les plateaux par vis à bois.

Disponible en finitions Aluminium, Blanc
et Noir.

Descentes de câbles pour piétement fixe



Descente de câbles articulée

Descente articulée universelle en PVC.
Se fixe sous les plateaux par vis à bois.

Disponible en finitions Aluminium, Blanc
et Noir.



Descente de câbles verticale zip

Gaine en polyester tressé Ø 25 mm,
Non feu, finition Noir uniquement.

Chemins de câbles



Chemin de câbles à maillons

Chemin de câbles de 50 maillons.
Adaptateur magnétique pour fixation
sur piétement métal.
Permet de guider jusqu'à 20 câbles.

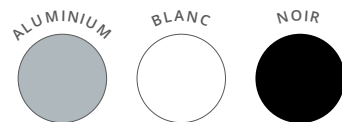
Disponible en finitions Aluminium,
Blanc et Noir.



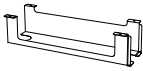
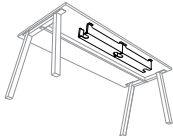
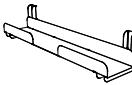
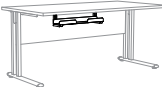

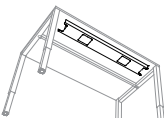
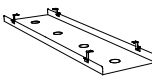
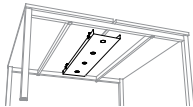
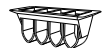
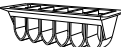
Profil métal

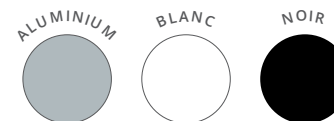
Fixation par double face.
Permet de guider jusqu'à 25 câbles.

Disponible en finitions Aluminium,
Blanc et Noir.



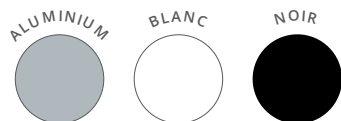
GOULOTTES - Gestion horizontale des câbles

					ALUMINIUM	BLANC	NOIR		
		Description	Dim. (cm)	Réf.	Réf.	Réf.	Réf.	Prix HT	+ EC
NOUVEAU	 	Pour bureau L 120 / L 140 cm	1 unité = L 48,5	EG911K	EG917S	EG915G		36 €	0,25 €
		Pour bureau L 160 cm	2 unités = L 96,5	EG921K	EG927S	EG925G		72 €	0,50 €
		Pour bureau L 180 cm	3 unités = L 144,5	EG931K	EG937S	EG935G		108 €	0,76 €
Pour les bureaux avec TAC, prendre la goulotte pour bureau L120 / L140 cm									
	 	Goulotte métal pour bureau individuel, à fixer sur voiles de fond structurel Structur ® ou sur panneaux verticaux	P 13 / H 12 / L 60 H utile 4 cm	AF051K	—	—		54 €	0,24 €
	 	Goulotte métal technique pour bureau individuel Se fixe sous les plateaux par vis à bois	L 90 pour plan L 120 L 110 pour plan L 140 L 130 pour plan L 160 L 150 pour plan L 180	AZ201K AZ211K AZ221K AZ231K	AZ207S AZ217S AZ227S AZ237S	AZ205G AZ215G AZ225G AZ235G		60 € 66 € 72 € 78 €	0,36 € 0,40 € 0,43 € 0,47 €
Non compatibles avec plans P 70 cm équipés d'un voile de fond suspendu									
	 	Goulotte métal technique pour bureau multiposte fixe Se fixe sous les plateaux par vis à bois	L 75 pour plan L 120 L 95 pour plan L 140 L 115 pour plan L 160 L 135 pour plan L 180	— — — —	— — — —	DZ135G DW765G DW775G DW785G		92 € 97 € 102 € 107 €	0,63 € 0,76 € 0,88 € 1,01 €
		4 anneaux pour 3 câbles, vis non fournies	P 6,5 / H 4,5 / L 9,5	DQ101K	—	—		12 €	0,03 €
		6 anneaux pour 5 câbles, avec vis + adhésif	P 6,5 / H 4,5 / L 15,5	BM301K	—	—		25 €	0,03 €



DESCENTES DE CÂBLES - Gestion verticale des câbles

			ALUMINIUM	BLANC	NOIR		
Pour piétement arche	Description	Dim. (cm)	Réf.	Réf.	Réf.	Prix HT	+ EC
Descente de câbles verticale Pour bureaux <u>Partage, Astrolite, Cohésion</u>	Magnétique	H 61 / L 4,5 / P 1,5	BY011K	BY017S	BY015G	46 €	0,13 €
Descente de câbles verticale Pour bureaux <u>Astro</u>	Magnétique	H 61 / L 7 / P 3	BM291K	BM297S	BM295G	50 €	0,16 €
NOUVEAU			ALUMINIUM	BLANC	NOIR		
Pour piétement à réglage en hauteur	Description	Dim. (cm)	Réf.	Réf.	Réf.	Prix HT	+ EC
Descente de câbles extensible jusqu'à 1,50 m Pour bureaux à hauteur réglable	En ABS Socle lesté Se fixe sous les plateaux par vis à bois	Ø 90 mm H 150 maxi	—	BS997S	BS995G	65 €	0,19 €
Descente de câbles aimantée à maillons Pour bureau réglable en hauteur solo et multiposte	Profil aimanté H 40 cm sur le pied + 28 maillons Fixation par vis à bois sous plateau Contenant jusqu'à 10 câbles Ø 3 mm	H 130 maxi	EG941K	EG947S	EG945G	99 €	0,11 €
Lot de 2 descentes de câbles aimantées à maillons Pour bureau réglable en hauteur multiposte <u>avec goulotte centrale uniquement</u>	Maillon aimanté pour fixation sur la goulotte centrale + 32 maillons Fixation par vis à bois sous plateau Contenant jusqu'à 10 câbles Ø 3 mm	H 90 maxi	EG951K	EG957S	EG955G	125 €	0,11 €



DESCENTES DE CÂBLES - Gestion verticale des câbles

		Description	Dim. (cm)	ALUMINIUM	BLANC	NOIR	Prix HT	+ EC
				Réf.	Réf.	Réf.		
Pour piétement fixe								
Descente de câbles articulée Hauteur fixe		Descente articulée universelle en PVC Se fixe sous les plateaux par vis à bois	H 80	AC411K	AC417S	AC415G	56 €	0,22 €
Descente de câbles verticale À fermeture zip		Gaine en polyester tressé noir Ø 25 mm - Non feu À fermeture zip	L 110 L 150	— —	— —	DR845G DR855G	36 € 46 €	0,05 € 0,05 €

NOUVEAU

CHEMINS DE CÂBLES - Gestion au sol des câbles

		Description	Dim. (cm)	ALUMINIUM	BLANC	NOIR	Prix HT	+ EC
				Réf.	Réf.	Réf.		
Chemin de câbles à maillons		50 maillons Adaptateur magnétique pour fixation sur pied métal Contenant jusqu'à 20 câbles Ø 1,5 mm	L 150 maxi	EG961K	EG967S	EG965G	90 €	0,13 €
Profil métal Connexion possible au chemin de câble à maillons		Fixation par double face Contenant jusqu'à 25 câbles Ø 1,5 mm	L 100	EG971K	EG977S	EG975G	95 €	0,10 €

SUPPORT UNITÉ CENTRALE - Fixation sous plateaux

		Description	Dim. (cm)	ALUMINIUM	BLANC	NOIR	Prix HT	+ EC
				Réf.	Réf.	Réf.		
Support unité centrale		Se fixe sous le plateau Charge max. 38 kg	H utile de 33 à 63 L utile de 8 à 23	AF031K	AF037S	AF035G	122 €	0,54 €

CONNECTIQUE

Les solutions de connectique et d'électrification, intégrées ou optionnelles, sont devenues des compléments indispensables lors d'implantations de nouveaux postes de travail.

De nouvelles solutions connectiques sont proposées pour s'adapter facilement aux postes de travail, s'intégrer à votre environnement de travail et vous rendre la vie au bureau plus simple. Obturateurs électrifiés, blocs électriques ou trappes Top Access équipées vous permettront de personnaliser vos postes de travail en les rendant plus pratiques et efficaces.



OBTURATEURS ÉLECTRIFIÉS

- Se fixent sur les plateaux des plans de travail à la place des obturateurs passe-câbles standards ou via les perçages pré-débouchants Ø 80 mm (selon versions).
- Câble alimentation 2 m inclus.

Obturateurs électrifiés 3 versions :



Obturateur électrifié
1PC + 1 USB A



Obturateur électrifié
1PC + 1 USB C



Obturateur électrifié
1PC + 1 USB A + 1 USB C

NOUVEAU

BLOC ÉLECTRIQUE NOMADE

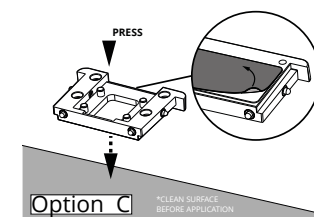
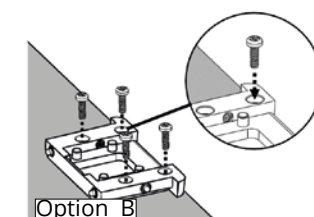
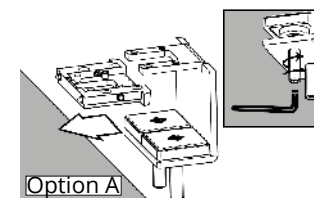
- Bloc électrique équipé de 1 PC + 1 USB A 5v + 1 USB C 5 v.
Dimensions : L 120 x P 70 x H 65 mm
- Câble d'alimentation de 2 m inclus.

3 possibilités de fixation sur les plans de travail :

- Option A : Par système de pinces pour plateaux de 10 à 36 mm d'épaisseur.
- Option B : Par platine vissée au-dessus ou au-dessous du plan de travail.
- Option C : Par scotch double face.



Fixations sur les plans
de travail



CONNECTIQUE

GARANTIE
5
ANS

NOUVEAU

BLOC ÉLECTRIQUE EN KIT

- Possibilité de connecter 3 blocs électriques en départ/suivant soit directement avec les prises GST soit grâce à un câble de liaison.
- Bloc électrique équipé de 3 PC.



Prises GST mâle / femelle



Fixation sous plan de travail



Blocs électriques connectés en série par un câble de liaison



A poser dans une goulotte

BLOC ÉLECTRIQUE OPTIONNEL POUR TOP ACCESS

- Bloc électrique équipé de 3 PC + 1 USB A 5v + 1 USB C 5v + 1 passage de câbles
- Se positionne sous les Top Access par clipsage



Bloc électrique sous TAC duo en éclaté



Bloc électrique sous TAC duo



Top Access simple avec bloc électrique suspendu
Inclinaison à 25° du bloc électrique





Top Access duo avec bloc électrique suspendu



CONNECTIQUE



OBTURATEURS

			○ BLANC	● NOIR			
		Description	Dim. (cm)	Réf.	Réf.	Prix HT	+ EC
Obturbateur électrifié Équipé de 1 PC + 1 USB A 5v Câble d'alimentation de 2 m inclus		Se fixe sur le passe-câble Ø 80 mm du plan de travail	Ø 100 mm	DQ137S	DQ135G	62 €	0,05 €
		Se fixe sur le passe-câble Ø 80 mm du plan de travail	Ø 100 mm	ED607S	ED605G	82 €	0,05 €
		Se fixe sur le passe-câble Ø 80 mm du plan de travail	Ø 91 mm	DX797S	DX795G	102 €	0,10 €
			● ALUMINIUM	○ BLANC	● NOIR		
		Description	Réf.	Réf.	Réf.	Prix HT	+ EC
Obturbateurs Vendus par lot de 2		Ø 80 mm Fixation sur plan de travail	AX061K	AX067S	AX065G	10 €	0,02 €

CONNECTIQUE

GARANTIE
5
ANS




BLOCS ÉLECTRIQUES

NOUVEAU

À fixer

Bloc électrique nomade
Équipé de 1 PC + 1 USB A 5v +
1 USB C 5v
Câble d'alimentation de 2 m inclus

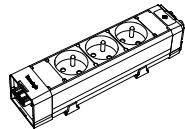


Description	Dim. (cm)	BLANC Réf.	NOIR Réf.	Prix HT	+ EC
Se fixe par pince sur plan de travail ép. 10 à 36 mm ou par vis	P 7 / L 12 / H 6 - 14	EG547S	EG545G	150 €	0,07 €

NOUVEAU

En kit à composer

Bloc électrique 3 PC
avec connexion GST



Description	Dim.	NOIR Réf.	Prix HT	+ EC
À poser dans les goulottes ou à fixer sur panneau mélaminé par vis à bois Possibilité de connecter 3 blocs électriques en départ / suivant	P 6,5 / L 26,5 / H 5,5 cm	EG555G	55 €	0,09 €

Câbles d'alimentation secteur



Permet de relier les blocs électriques vers une prise de courant	L 3 m L 5 m	EG565G EG575G	29 € 45 €	0,09 € 0,15 €
---	----------------	------------------	----------------------------	------------------

Câbles de liaison



Permet de relier les blocs électriques entre eux	L 3 m	EG585G	25 €	0,09 €
---	-------	--------	-------------	--------



Comment composer le Top Access électrifié ?



Top Access simple

ou



Top Access double

+



Bloc électrique

=



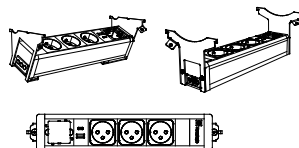
Top Access électrifié

BLOCS ÉLECTRIQUES OPTIONNELS
POUR TOP ACCESS SIMPLES ET DOUBLES

1 Blocs électriques

Blocs électriques pour Top Access

Équipés de 3 PC + 1 USB A 5v
+ 1 USB C 5v + 1 passage de câbles
Se positionnent sous les Top Access
par clipsage
Inclinaison à 25° du bloc électrique
pour Top Access simple



Description	Dim. (cm)	Réf.	Prix HT	+ EC
Élément départ Câble d'alimentation de 2 m inclus	P 12,5 / H 12 / L 29	DX375G	195 €	0,20 €
Élément suivant* Câble de liaison de 2 m inclus	P 12,5 / H 12 / L 29	DX385G	230 €	0,20 €


* Les Top Access équipés peuvent être reliés en série jusqu'à 2 modules suivants maximum pour 1 module départ.


KITS D'ÉQUIPEMENT
POUR BLOCS ÉLECTRIQUES

Pour compléter l'équipement des blocs électriques encastrés (Cohésion, Cohésion Haute, Alto, Envol Evo, Astro Réunion et Astrolite Mobile) et des Top Access électrifiés




2 Kits pour blocs électriques

	2 RJ45*		
	Réf.	Prix HT	+ EC
	DR865G	45 €	0,11 €



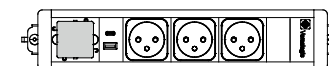
1 RJ45 + 1 USB À TRANSFERT*		
Réf.	Prix HT	+ EC
DR875G	52 €	0,11 €

	1 RJ45 + 1 HDMI*		
	Réf.	Prix HT	+ EC
	DR885G	65 €	0,11 €



1 USB À TRANSFERT + 1 HDMI		
Réf.	Prix HT	+ EC
DR895G	72 €	0,11 €

Comment compléter le bloc électrique avec 1 kit ?

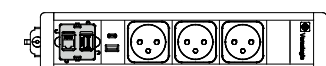


1 Bloc électrique

+

2 1 kit de connecteurs
au choix

=



Bloc électrique complet




* Cache de finition inclus

ERGONOMIE



L'ERGONOMIE DES POSTES DE TRAVAIL.

Les nouveaux modes d'utilisation des outils bureautiques demandent des supports plus ergonomiques et plus flexibles. Dans un monde en pleine transformation digitale, le confort des espaces de travail est primordial. Installer un bras articulé sur les écrans personnalise instantanément votre espace bureautique et améliore le bien-être et la productivité de vos collaborateurs.



CLU : des solutions professionnelles pour tous les postes de travail jusqu'à 2 écrans. Le dispositif polyvalent, ergonomique et efficace pour les écrans jusqu'à 27 pouces.

Nombre d'écrans possible

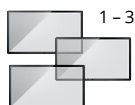


Charge d'écran maxi (par bras)




CLU Plus : la solution puissante pour les écrans lourds et de grande taille. Jusqu'à 3 écrans fixés de manière ergonomique à un bras articulé.

Nombre d'écrans possible



Charge d'écran maxi (par bras)



Fixation 3-en-1

L'élément de fixation de série se monte facilement par le haut et permet trois types de fixation : fixation par pince, via passe-câble ou traversante par perçage. Cette fixation convient aux plans de travail d'épaisseur de 10 à 50 mm.



Décrochage rapide

Les écrans peuvent être montés et remplacés facilement à la main et sans outil, même par une seule personne. La fixation est adaptée à tous les écrans courants au standard VESA 75 x 75 et 100 x 100.



Liberté de mouvement

L'articulation pivotante de haute qualité offre une liberté de mouvement quasi illimitée en rotation comme en pivotement à 360°. Les grands écrans aussi sont faciles à positionner et restent en place en toute sécurité.



CLU Plus Ergonomie et Puissance du vérin

Les bras support-écrans CLU Plus intègrent 1 structure en acier plus robuste et sont équipés d'un vérin à gaz surpuissant, supportant 2 ou 3 écrans jusqu'à 15kg. Ils sont également dotés d'une traverse horizontale permettant le déplacement simultané des écrans, d'une seule main.

CARACTÉRISTIQUES




— Supports écrans métal —

CLU

CLU I : Bras support 1 écran - simple extension
Pour 1 écran jusqu'à 27" (7 kg max)




CLU DUO : Double bras support écrans - simple extension
Pour 2 écrans jusqu'à 27" (2 x 7 kg max)



CLU Plus

CLU Plus X2 : Bras support 2 écrans - simple extension
Pour 2 écrans jusqu'à 32" (2 x 7 kg max)



Fixations

2 types de fixation en série sur CLU et CLU Plus Novus

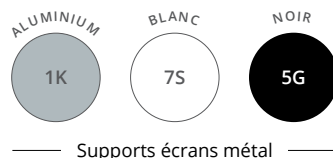


Pince de serrage



Passage de câbles et traversante à vis

Pincettes spéciales et autres modèles Novus sur demande










ERGONOMIE

BRAS SUPPORT ÉCRANS - Fixation sur plateaux

novus




CLU		Description	Dim. (cm)	Réf.	Finition	Prix HT	+ EC
Bras support 1 écran Simple extension Pour 1 écran jusqu'à 27" (7 kg max) Equipé d'un cache-câbles intégré		Vérin à gaz pour un réglage souple et précis Poids maxi 7 kg	P 27 / L 12,5 / H 28 Portée 28,3	DL06	+ 	265 €	0,50 €
Double bras support écrans Simple extension Pour 2 écrans jusqu'à 27" (2 x 7 kg max) Equipé d'un cache-câbles intégré		Vérin à gaz pour un réglage souple et précis Poids maxi 2 x 7 kg	P 31 / L 70 / H 28 Portée 33,3	DL08	+ 	479 €	0,85 €
CLU Plus Bras support 2 écrans Simple extension Pour 2 écrans jusqu'à 32" (15 kg max) Equipé d'un cache-câbles intégré		Vérin à gaz pour un réglage souple et précis Poids maxi 15 kg	P 35 / L 65 / H 46 Portée 47,5	EE95	+ 	509 €	1,26 €
Option : poignée de déplacement		Permet de régler les 2 écrans simultanément en 1 seul mouvement	L 28 / H 18	EE965G	Noir	59 €	0,13 €

NOTRE MEILLEUR PRIX !

BRAS SUPPORT ÉCRAN - IMPACT - Fixation sur plateaux



		Description	Dim. (cm)	Réf.	Finition	Prix HT	+ EC
Bras support 1 écran Double extension Pour 1 écran jusqu'à 32" (9 kg max) Pour plateaux ép. 10 à 50 mm Installation rapide		Support écran ajustable à double extension - Vérin pneumatique - Pivotement 360° - Hauteur réglable sur 23 cm - Portée 450 mm - Poids maxi 9 kg - Acier et Plastique - Finition noir 9005 - Garantie 3 ans - Livré démonté. À monter	P 27 / L 12,5 / H 28	EE415G	Noir	139 €	1,80 €

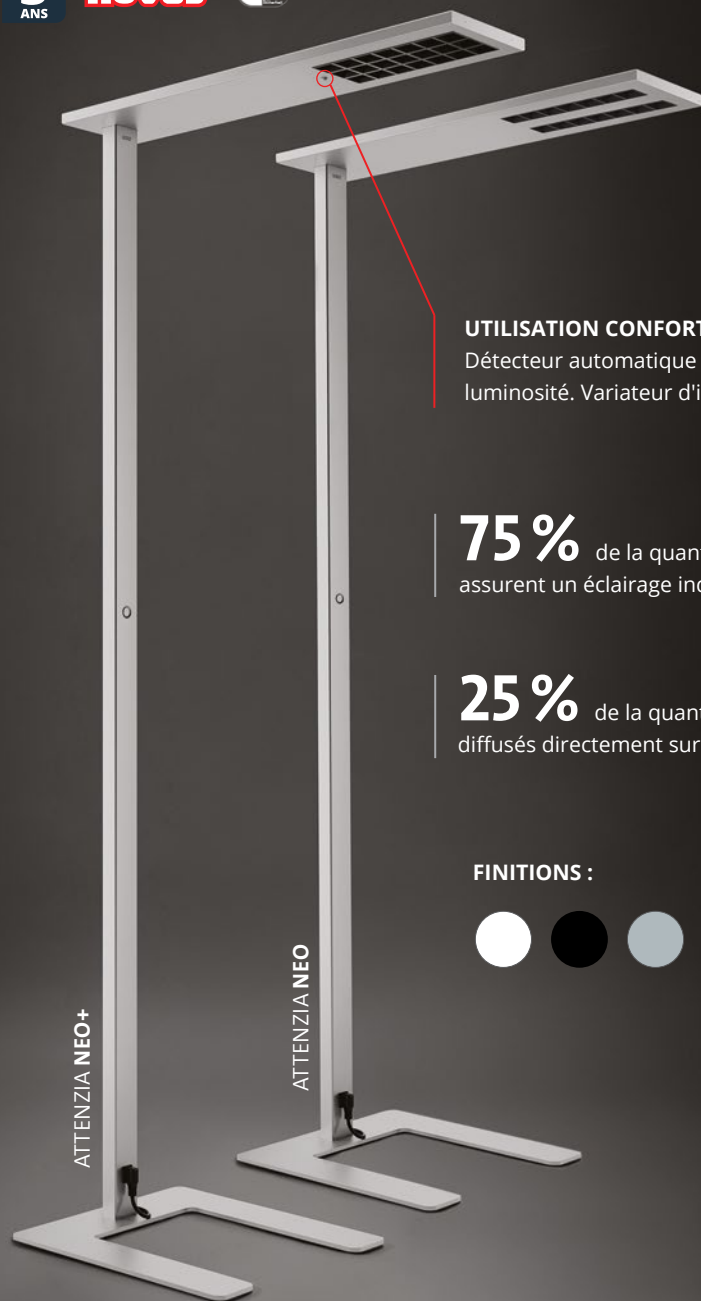
ERGONOMIE

GARANTIE
5
ANS

novus



LUMINAIRES SUR PIED



UTILISATION CONFORTABLE :

Détecteur automatique de présence et de luminosité. Variateur d'intensité intégré.

75% de la quantité de lumière assurent un éclairage indirect.

25% de la quantité de lumière sont diffusés directement sur la surface de travail.

FINITIONS :



DES POSTES DE TRAVAIL PARFAITEMENT ILLUMINÉS



Les concepts d'éclairage flexibles et individualisés pour les collaborateurs au bureau prennent de plus en plus d'importance. Avec la gamme de luminaires Attenzia de **NOVUS**, les besoins des collaborateurs sont mis en valeur. En effet, les lampadaires et les lampes de table Attenzia séduisent par leur design élégant, une technologie de pointe et une qualité irréprochable « Made in Germany ».

Les lampadaires **NOVUS** Attenzia neo sont des luminaires professionnels. Ils sont polyvalents et conviennent à divers domaines d'application : postes de travail individuels ou multipostes, bureaux en open space ou en télétravail.

Avec un rayonnement direct et indirect, ils créent un éclairage homogène, de grande surface et presque sans éblouissement du poste de travail. Ils permettent ainsi un travail concentré, sans aucune fatigue et proposent 2 températures de couleur ainsi que 3 couleurs.

HAUTE QUALITÉ

Tête de lampe et profilé de fixation en aluminium

LUMIÈRE ADAPTABLE

Grâce à la fonction de gradation en continu qui permet de faire varier l'intensité lumineuse

BONNE RECONNAISSANCE DES COULEURS

Indice de rendu des couleurs élevé > 80

UN ÉCLAIRAGE PARFAIT

Grâce à un flux lumineux élevé et une température de couleur en kelvin au choix
neo+ : 11.900 lm (3.000 K) et 12.421 lm (4.000 K)
neo : 12.000 lm (3.000 K) et 12.167 lm (4.000 K)

PRATIQUEMENT PAS D'ÉBLOUISSEMENT

Valeurs d'éblouissement très faibles UGR neo+ < 9 | neo < 13
efficacité énergétique maximale

EFFICACITÉ LUMINEUSE DES LUMINAIRES

neo+ : 139 lm/W (3.000 K) et 146 lm/W (4.000 K)
neo : 130 lm/W (3.000 K) et 133 lm/W (4.000 K)



Attenzia neo+ 3.000 K

- N-730+7001+000
- N-730+7008+000
- N-730+7009+000



Attenzia neo 3.000 K

- N-730+7001+001
- N-730+7008+001
- N-730+7009+001

Attenzia neo 4.000 K

- N-740+7001+001
- N-740+7008+001
- N-740+7009+001

LAMPES DE BUREAU

Les lampes de bureau Attenzia garantissent l'éclairage parfait quelle que soit la manière dont vous bougez à votre bureau : vers l'avant ou vers l'arrière, d'un côté à l'autre, vers le haut ou vers le bas. Avec leurs bras articulés fins réglables en hauteur, vous pouvez les déplacer à volonté dans toutes les directions. Les lampes **NOVUS Attenzia task** et **NOVUS Attenzia complète** sont au moins aussi flexibles que vous l'êtes à votre poste de travail. Elles éclairent exactement là où vous en avez besoin.



ATTENZIA COMPLETE



FINITIONS :



Arrêt automatique

S'éteint automatiquement au bout de 10 heures

Matériau de fabrication

Finition de surface de haute qualité - bras et tête de lampe en aluminium

LED-Technique

Les 108 LED intégrées ont une durée de vie nettement supérieure à 50.000 heures

Flux lumineux élevé du luminaire

Les 1.708 lm offrent un éclairage parfait pour les des tâches exigeantes sur le lieu de travail

Températures de couleur

Disponible en 3000 K (4000 K sur demande)

ATTENZIA TASK



FINITIONS :



Articulations réglables en continu

pour un positionnement parfait de l'éclairage

Arrêt automatique

s'éteint automatiquement au bout de 10 heures

Un éclairage parfait

flux lumineux élevé du luminaire de 918 lm

Matériau de fabrication

finition de surface de haute qualité - bras et tête de lampe en aluminium

LED-Technique

Les 49 LED intégrées ont une durée de vie nettement supérieure à 50.000 heures

Températures de couleur

Disponible en 3000 K (4000 K sur demande)

ERGONOMIE



FABRIQUÉ EN UE



Lampe Attenzia Complete

108 LED - 1708 lm

Bras articulé 1 élément

Avec pied support



Description

Température de couleur 3000 K
108 LED durée de vie 50 000 h
Boîtier d'alimentation 100-240V et 50-60 Hz
Câble d'alimentation 2 m - Livré démonté

Dim. (cm)

Portée 72,6

Réf.

- EE987S
- EE985G
- EE981K

Prix HT

579 €

+ EC

1,24 €

Lampe Attenzia Task

49 LED - 918 lm

Bras articulé 2 éléments

Avec pied support



Température de couleur 3000 K
49 LED durée de vie 50 000 h
Boîtier d'alimentation 100-240V et 50-60 Hz
Câble d'alimentation 2 m - Livré démonté

Portée 101,5

- EE997S
- EE995G
- EE991K

559 €

0,92 €



RANGEMENTS



COMFORT — 222

Caissons mélaminés
à tiroirs



OPTIMAX Evo — 228

Caissons Towers



QUIÉTUDE — 232

Rangements mélaminés



ALTO — 250

Solutions de
rangements



ALTO — 254

Bibliothèques



EKO — 258

Casiers



PAISIBLE — 268

Caissons métal



CLASSIF — 270

Rangements métal
à rideaux



COMFORT

Les caissons **Comfort** sont des solutions de rangements individuels de proximité, mobiles ou fixes. De qualité professionnelle, leur design ergonomique associé à un large choix de dimensions et de coloris leur permet de s'associer à toutes nos gammes de bureaux et de s'intégrer facilement à des environnements opérationnels individuels ou partagés. Des coussins d'assise adaptés (optionnels) donnent une touche confort et déco aux caissons mobiles.





Caisson mobile, 2 tiroirs dont 1 pour dossiers suspendus
Blanc - Poignées classiques Aluminium



Caisson mobile avec coussin d'assise
Blanc - Poignées design Blanc

Caisson mobile slim avec coussin d'assise
Nebraska - Poignée classique Noir

Caisson hauteur bureau P 80 cm
3 tiroirs dont 1 pour dossiers suspendus avec top L 60 cm
Blanc - Top Chêne Fil - Poignées design Blanc





Structure et top

Panneaux mélaminés Structutex® ép. 16 et top ép. 25 mm, cadrés collés. Chants ABS anti-choc 2 mm. Caissons assemblés usine.

Tiroirs (plat et DS)

Tiroirs folding bois et fond médium 3 mm finition noire, montés sur coulisses à galets. Plumier inclus dans 1^{er} tiroir. Ouverture des tiroirs à 80 %.

Amortisseur de fermeture sur les tiroirs plats.

Charge maximale des tiroirs plats et DS : 25 kg.

Structure

Structure, top et façade, en panneaux mélaminés Structutex® ép. 16 mm, caisson assemblé usine. Chants ABS anti-choc ép. 2 mm. Dim. P 55 x H 60 x L 32 cm.

Serrure centralisée avec 2 clés dont une pliable.

Roulettes

4 roulettes multidirectionnelles. 5^{ème} roulette anti-basculement.

Caisson mobile



Caisson hauteur bureau



Tops mélaminés Structutex® ép. 25 mm bordés de chants ABS anti-choc 2 mm.

Tops d'extensions équipés de platines de fixation pour relier les caissons hauteur bureau aux plateaux des bureaux.

Top remplaçable par un Top box en panneau mélaminé Structutex® ép. 25 mm, avec partie arrière en Plexiglas blanc, ép. 6 mm. Livré démonté.

Top

Serrure

Serrure centralisée avec 2 clés dont une pliable.

Tiroir DS

Tiroir pour dossiers suspendus sur roulette anti-basculement.

Coussin d'assise (optionnel)*

Coussins d'assise optionnels, pour caissons mobiles et slim. Ép. 40 mm, bords rayonnés, composés d'une âme en MDF 10 mm, de mousse PE 30 mm et revêtus de tissu Step Mélange. Fixation velcro.

* Option non compatible avec la hauteur sous poutre des bureaux Astro

Tiroir

Mini tiroir supérieur H 6 cm en folding noir, sur coulisses à galets. Plumier intégré. Charge maximale 15 kg.

Tiroir bac inférieur H 20 cm pour dossiers suspendus en folding noir, sur coulisses à billes, extraction totale. Charge maximale 25 kg.



Poignée classique C



Poignée design D

Téléchargez la fiche technique

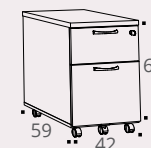


CARACTÉRISTIQUES



Caissons, tops et Top box décors imitation bois ou unis

Caissons mobiles

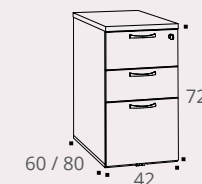


Caisson mobile 2 ou 3 tiroirs



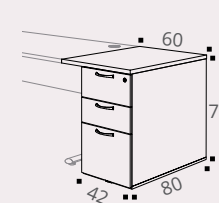
Caisson slim 2 tiroirs

Caissons hauteur bureau

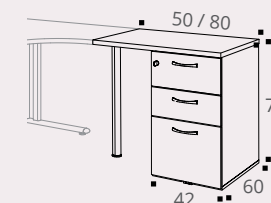


Caisson hauteur bureau 3 ou 4 tiroirs

Caissons hauteur bureau avec top d'extension




Caisson hauteur bureau P 80 cm



Caisson hauteur bureau P 60 cm avec top d'extension L 50 / 80 x P 60 cm

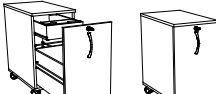


CAISSONS MOBILES

	Dim. (cm)	Description	Réf.	Finition caisson	Finition poignées	Prix HT Poignée C	Prix HT Poignée D	+ EC
Caissons mobiles Plumier inclus	 P 59 / H 60 / L 42	2 tiroirs dont 1 pour dossiers suspendus	AP20	+ <input type="text"/>	+ <input type="text"/>	249 €	254 €	4,88 €
		3 tiroirs plats	AP21	+ <input type="text"/>	+ <input type="text"/>	249 €	254 €	5,26 €

CAISSON MOBILE SLIM



	Dim. (cm)	Description	Réf.	Finition caisson	Finition poignée	Prix HT Poignée C	Prix HT Poignée D	+ EC
Caisson mobile slim avec façade Plumier inclus	 P 55 / H 60 / L 32	2 tiroirs dont 1 mini tiroir intérieur H 6 cm avec plumier + tiroir bac H 20 cm	DR07	+ <input type="text"/>	+ <input type="text"/>	269 €	274 €	3,42 €



► Options

	Description	Réf.	Finition tissu	Prix HT Tissu BeSoft	Prix HT Tissu Step	+ EC
Coussins d'assise* Fixation par velcro	Pour caisson mobile L 42 x P 59 cm	ED723	+ <input type="text"/>	92 €	102 €	0,60 €
	Pour caisson slim L 32 x P 55 cm	ED733	+ <input type="text"/>	87 €	97 €	0,46 €

* Positionnables sur la console B-box



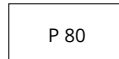
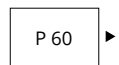


CAISSONS HAUTEUR BUREAU avec Tops

P 60 - P 80 cm

Caissons hauteur bureau
H 72 / L 42 cm3 tiroirs dont
1 pour dossiers suspendus

4 tiroirs

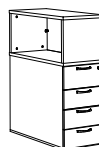
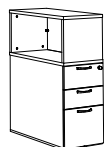


Dim. (cm)	Description	Réf.	Finition caisson	Finition top	Finition poignées	Prix HT Poignée C	Prix HT Poignée D	+ EC
P 60 ▶	3 tiroirs dont 1 pour dossiers suspendus	BD26	+ <input type="checkbox"/>	+ <input type="checkbox"/>	+ <input type="checkbox"/>	455 €	460 €	6,69 €
	4 tiroirs plats	BD27	+ <input type="checkbox"/>	+ <input type="checkbox"/>	+ <input type="checkbox"/>	495 €	505 €	6,86 €
P 80 ▶	3 tiroirs dont 1 pour dossiers suspendus	DR09	+ <input type="checkbox"/>	+ <input type="checkbox"/>	+ <input type="checkbox"/>	515 €	520 €	7,92 €
	4 tiroirs plats	DR10	+ <input type="checkbox"/>	+ <input type="checkbox"/>	+ <input type="checkbox"/>	560 €	570 €	8,08 €

CAISSONS HAUTEUR BUREAU avec Top box



P 80 cm

Caissons avec Top box
Panneau arrière du Top box
en Plexiglas blanc
Dim. Top box P 80 / H 40 /
L 42 cm

Dim. (cm)	Description	Réf.	Finition caisson	Finition Top box	Finition poignées	Prix HT Poignée C	Prix HT Poignée D	+ EC
P 80 / H 110 / L 42	3 tiroirs dont 1 pour dossiers suspendus + Top box	DH77	+ <input type="checkbox"/>	+ <input type="checkbox"/>	+ <input type="checkbox"/>	685 €	690 €	10,17 €
	4 tiroirs plats + Top box	DH78	+ <input type="checkbox"/>	+ <input type="checkbox"/>	+ <input type="checkbox"/>	730 €	740 €	10,32 €

► Options







Kit de réhausse
4 patins



Description	Réf.	Finition	Prix HT	+ EC
Pour surélever les caissons hauteur bureau jusqu'à 74 cm de haut	DP035G	Noir	30 €	0,06 €





CAISSONS HAUTEUR BUREAU avec Tops d'extensions

P 60 cm		Dim. (cm)	Description	Réf.	Finition caisson	Finition top	Finition poignées	Prix HT Poignée C	Prix HT Poignée D	+ EC
Caissons retour P 60 cm avec top L 50 / P 60 cm		P 60 / H 72 / caisson L 42 top L 50	3 tiroirs dont 1 pour dossiers suspendus	AP22	+ <input type="checkbox"/>	+ <input type="checkbox"/>	+ <input type="checkbox"/>	480 €	485 €	6,90 €
			4 tiroirs plats	AP23	+ <input type="checkbox"/>	+ <input type="checkbox"/>	+ <input type="checkbox"/>	520 €	530 €	7,07 €
Caissons retour P 60 cm avec top L 80 / P 60 cm*		P 60 / H 72 / caisson L 42 top L 80	3 tiroirs dont 1 pour dossiers suspendus	AP24	+ <input type="checkbox"/>	+ <input type="checkbox"/>	+ <input type="checkbox"/>	520 €	525 €	7,47 €
			4 tiroirs plats	AP25	+ <input type="checkbox"/>	+ <input type="checkbox"/>	+ <input type="checkbox"/>	560 €	570 €	7,64 €
* Installation à compléter d'1 pied de soutien cylindrique (optionnel)										
Pied de soutien cylindrique					 ALUMINIUM	 BLANC	 NOIR			
		Description	Réf.	Réf.	Réf.	Prix HT	+ EC			
		Indispensable pour caissons retour P 60 cm avec top L 80 cm associé au bureau compact	AQ001K	AQ007S	AQ005G	30 €	0,36 €			

P 80 cm 	Dim. (cm)	Description	Réf.	Finition caisson	Finition top	Finition poignées	Prix HT Poignée C	Prix HT Poignée D	+ EC
Caissons latéraux P 80 cm avec top L 60 / P 80 cm 	P 80 / H 72 / caisson L 42 top L 60	3 tiroirs dont 1 pour dossiers suspendus	AP38	+ <input type="checkbox"/>	+ <input type="checkbox"/>	+ <input type="checkbox"/>	565 €	570 €	8,44 €
		4 tiroirs plats	AP39	+ <input type="checkbox"/>	+ <input type="checkbox"/>	+ <input type="checkbox"/>	610 €	620 €	8,59 €

OPTIMAX Evo Towers

Les caissons **Optimax** offrent des solutions de rangements ergonomiques à proximité des postes de travail. Ils se déclinent en 3 versions : H 72 cm, H 110 cm avec Top box ou H 113 cm. Ils permettent ainsi de structurer les espaces collaboratifs. **Optimax** se positionne à gauche ou à droite de l'utilisateur et se décline en version unicolore ou bicolore pour mieux s'intégrer au sein de tous les environnements de travail.





Caissons Tower H 72 cm
Chêne Fil - Poignées design Blanc

Caissons Tower H 113 cm en position partagée
Blanc - Poignées design Blanc



OPTIMAX Evo

GARANTIE
10
ANS

Structure et top

Structures et façades en panneaux mélaminés Structurex® ép. 16 mm, tops ép. 25 mm, bordés de chants ABS anti-choc 2 mm.

3 hauteurs : H 72 / H 110 (avec Top box) / H 113 cm.

1 profondeur : P 80 x L 42 cm.

Livré monté

Caisson assemblé usine. Produit livré monté avec installation possible par une seule personne.

Poignée et top à assembler uniquement.

Réglage

Vérins de réglage.



Serrure

Serrure centralisée avec un jeu de 2 clés, dont 1 gainée pliable.

Poignée

Préhension par grande poignée métallique finitions aluminium, blanc ou noir.

**Caisson
H 113 cm**

Tiroir

Caisson mono-façade avec tiroir à extraction totale sur glissières à billes haute qualité.

Tiroir réversible gauche / droite ou à usage partagé entre 2 postes (sur le caisson H 113 cm).

Mini plumier inclus (1 pour version H 72 cm / H 110 cm et 2 pour H 113 cm).

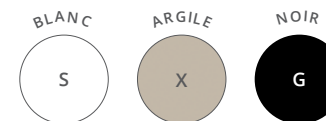


Intérieur tiroir
H 113 cm

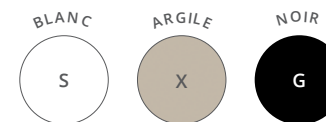


Électrification tiroir

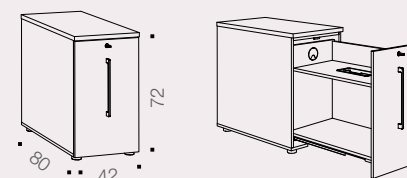
CARACTÉRISTIQUES



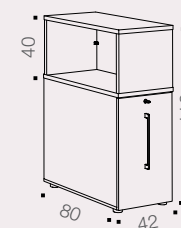
Structures, tops et façades
décor imitation bois ou unis



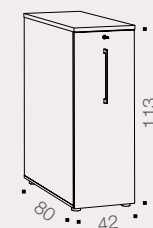
Top box décors unis



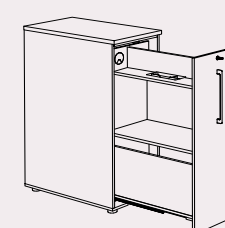
Caisson Tower H 72 cm

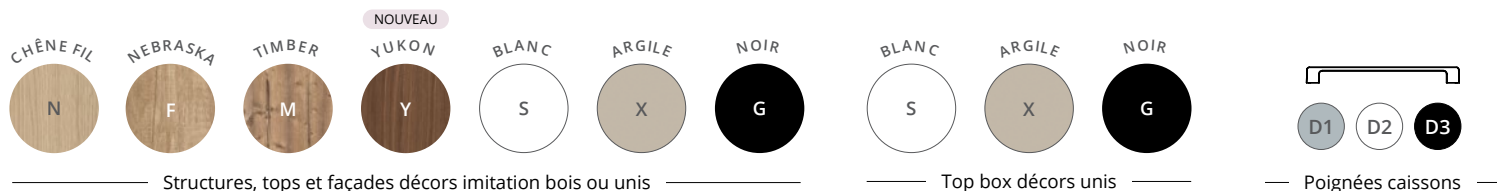


Caisson Tower
avec Top box
H 110 cm



Caisson Tower H 113 cm


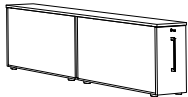
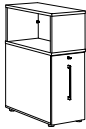
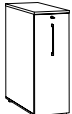




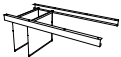
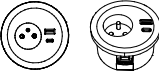
OPTIMAX Evo



CAISSONS TOWERS

H 72 cm	Description	Réf.	Finition structure et façade	Finition top	Finition poignée	Prix HT	+ EC
Caisson Tower P 80 / H 72 / L 42 cm	 Se positionne à droite ou à gauche de l'utilisateur	EE02	+ <input type="checkbox"/>	+ <input type="checkbox"/>	+ <input type="checkbox"/>	795 €	8,79 €
2 Caissons Towers avec top commun P 163 / H 72 / L 42 cm	 Pour juxtaposition avec bureau multiposte	EE03	+ <input type="checkbox"/>	+ <input type="checkbox"/>	+ <input type="checkbox"/>	1620 €	17,58 €
H 110 cm	Description	Réf.	Finition structure et façade	Finition Top box	Finition poignée	Prix HT	+ EC
Caisson Tower avec Top box P 80 / H 110 / L 42 cm	 Se positionne à droite ou à gauche de l'utilisateur Panneau arrière du Top Box en plexiglas blanc	EE04	+ <input type="checkbox"/>	+ <input type="checkbox"/>	+ <input type="checkbox"/>	965 €	11,03 €
H 113 cm	Description	Réf.	Finition structure et façade	Finition top	Finition poignée	Prix HT	+ EC
Caisson Tower P 80 / H 113 / L 42 cm	 Se positionne à droite ou à gauche de l'utilisateur. Utilisable aussi en version partagée, entre 2 utilisateurs.	EE05	+ <input type="checkbox"/>	+ <input type="checkbox"/>	+ <input type="checkbox"/>	890 €	11,45 €

► Options

Description	Réf.	Finition	Prix HT	+ EC
Kit rails pour dossiers suspendus 	DP277S	Blanc	49 €	0,16 €
Obturbateur électrifié pour tiroir Équipé de 1 PC + 1 USB A 5v + 1 USB C 5v Câble d'alimentation de 3,5 m inclus 	EF007S	Blanc	135 €	0,32 €



Quiétude est une solution de rangement universelle.

Modulables et disponibles dans un large choix de coloris, les armoires et bibliothèques **Quiétude** peuvent être assorties à tous les bureaux opératifs et de direction. Utilisées principalement pour ranger les dossiers, documents ou livres, les bibliothèques **Quiétude** servent aussi à organiser et structurer les espaces de travail.

Combinaison de rangements avec alcôve H 201 cm
Blanc - Alcôve Nebraska - Poignées classiques Aluminium



2 armoires + 1 colonne H 104 cm
Nebraska - Colonne Noir - Poignées design Noir

2 armoires H 136 cm, portes battantes avec dos tissu
Blanc - Pêche - Poignées Design Blanc - Dos tissu Ocre

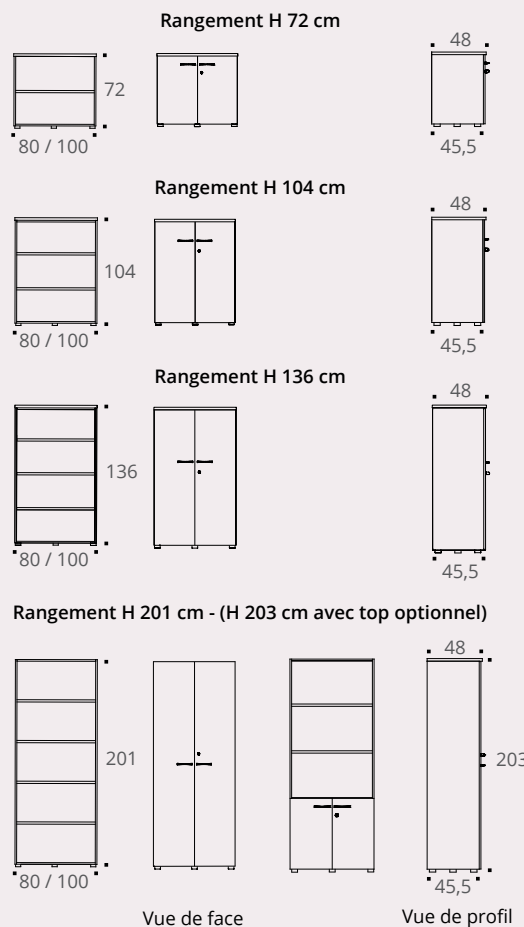


2 armoires H 201 cm, portes battantes
Chêne Fil - Poignée design Blanc

CARACTÉRISTIQUES



Rangements, tablettes et tops
décor imitation bois ou unis



Structure

Corps en panneaux
mélaminés Structurex®
ép. 16 mm, top ép. 25 mm.
Chants ABS anti-choc 2 mm.

Tablettes

Tablettes en panneaux
mélaminés Structurex®
ép. 25 mm ou tablettes métal
ép. 6/10e, finition aluminium
époxy laqué, pour dossiers
suspendus, selon versions.

Pose des tablettes sans outil
grâce aux côtés d'armoires
pré-perçés.

Tablettes réglables au pas
de 32 mm, profondeur utile
36 cm

Réglage

Patins réglables pour compenser
les défauts de planéité du sol et
faciliter l'alignement de plusieurs
meubles de même hauteur.

Le réglage des patins se fait par
l'intérieur des meubles.



Portes battantes

Portes en panneaux mélaminés
Structurex® ép. 16 mm.
Chants ABS anti-choc 2 mm.

Portes battantes à ouverture de 100°,
équipées de charnières métalliques
avec amortisseurs de fermeture.

Serrure

Fermeture 3 points équipée
d'une serrure avec un
barillet interchangeable.
2 clés dont 1 pliable.



Armoire
H 201 cm

Armoire
H 136 cm

Armoire
H 104 cm

Armoire
H 72 cm



Châssis télescopique

Châssis télescopiques en option.
Préconisations :
1 châssis par rangement H 72 cm,
2 châssis par rangement H 104 et H 136 cm,
3 châssis par rangement H 201 cm.



Poignée
classique C



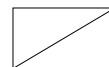
Poignée
design D

QUIÉTUDE

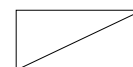




RANGEMENTS ouverts



L 80 CM



L 100 CM

	Description	Réf.	Finition	Prix HT	+ EC	Réf.	Finition	Prix HT	+ EC
Rangement H 72 cm P 48 cm Top de finition inclus	Ouvert - 1 tablette Structurex®	BP503	+ <input type="text"/>	200 €	5,40 €	BU323	+ <input type="text"/>	240 €	6,25 €
Rangements H 104 cm P 48 cm Top de finition inclus	Ouvert - 2 tablettes Structurex®	BU223	+ <input type="text"/>	305 €	8,38 €	BU343	+ <input type="text"/>	360 €	10,03 €
	Ouvert - 2 tablettes métal dossiers suspendus	BU233	+ <input type="text"/>	345 €	7,51 €	BU353	+ <input type="text"/>	400 €	9,04 €
Rangements H 136 cm P 48 cm Top de finition inclus	Ouvert - 3 tablettes Structurex®	BU263	+ <input type="text"/>	355 €	10,62 €	BU383	+ <input type="text"/>	410 €	12,86 €
	Ouvert - 3 tablettes métal dossiers suspendus	BU273	+ <input type="text"/>	410 €	9,23 €	BU393	+ <input type="text"/>	465 €	11,19 €
Rangements H 201 cm P 45,5 cm Top de finition optionnel	Ouvert - 4 tablettes Structurex®	BH813	+ <input type="text"/>	390 €	12,58 €	BH823	+ <input type="text"/>	440 €	14,82 €
	Ouvert - 4 tablettes métal dossiers suspendus	BH833	+ <input type="text"/>	470 €	10,83 €	BH843	+ <input type="text"/>	520 €	12,84 €

► Option - pour rangements H 201 cm

Top de finition*

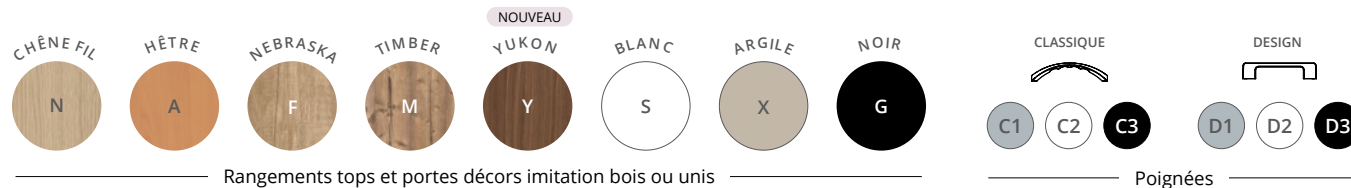
Pour rangements H 201



Description	Réf.	Finition	Prix HT	+ EC
L 80 cm	BH713	+ <input type="text"/>	55 €	1,31 €
L 100 cm	BH723	+ <input type="text"/>	65 €	1,63 €

* Non structurel. Pour une parfaite finition esthétique

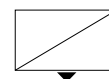




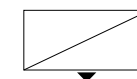
QUIÉTUDE



RANGEMENTS portes battantes



L 80 CM



L 100 CM

	Description	Réf.	Finition armoire	Finition poignées	Prix HT Poignée C	Prix HT Poignée D	+ EC		Réf.	Finition armoire	Finition poignées	Prix HT Poignée C	Prix HT Poignée D	+ EC
Armoire H 72 cm P 48 cm Top de finition inclus	2 portes battantes - 1 tablette Structutex® <i>Permet de positionner 1 niveau de classeurs</i>	BP513	+	+	350 €	355 €	6,76 €		BU333	+	+	415 €	420 €	7,94 €
Armoires H 104 cm P 48 cm Top de finition inclus	2 portes battantes - 2 tablettes Structutex®	BU243	+	+	475 €	480 €	10,37 €		BU363	+	+	545 €	550 €	12,46 €
	2 portes battantes - 2 tablettes métal dossiers suspendus <i>Permet de positionner 2 niveaux de classeurs</i>	BU253	+	+	515 €	520 €	9,50 €		BU373	+	+	585 €	590 €	11,48 €
Armoires H 136 cm P 48 cm Top de finition inclus	2 portes battantes - 3 tablettes Structutex®	BU283	+	+	550 €	555 €	13,28 €		BU403	+	+	615 €	620 €	15,94 €
	2 portes battantes - 3 tablettes métal dossiers suspendus <i>Permet de positionner 3 niveaux de classeurs</i>	BU293	+	+	605 €	610 €	11,89 €		BU413	+	+	670 €	675 €	14,27 €
Armoires H 201 cm P 48 cm Top de finition optionnel	2 portes battantes - 4 tablettes Structutex®	BH973	+	+	600 €	605 €	16,57 €		BH983	+	+	705 €	710 €	19,44 €
	2 portes battantes - 4 tablettes métal dossiers suspendus <i>Permet de positionner 5 niveaux de classeurs</i>	BH993	+	+	680 €	685 €	14,82 €		BJ003	+	+	785 €	790 €	17,46 €
Bibliothèque H 201 cm P 48 cm Top de finition optionnel	Partie haute ouverte 2 portes basses - 4 tablettes Structutex®	BJ013	+	+	575 €	580 €	13,89 €		BJ023	+	+	645 €	650 €	16,93 €

► Options - pour rangement à composer

	Description	Réf.	Finition	Prix HT	+ EC		Réf.	Finition	Prix HT	+ EC
Tablette supplémentaire	Tablette Structutex®	BJ533	+	40 €	0,95 €		BJ543	+	45 €	1,33 €
	Tablette métal dossiers suspendus Aluminium	AE301K	—	55 €	0,41 €		AE021K	—	60 €	0,61 €
Châssis dossiers suspendus	Châssis télescopique Noir <i>Se positionne en partie basse des meubles</i>	AE294G	—	210 €	1,10 €		AE014G	—	230 €	1,39 €
	Lest anti-bascullement (commun aux 2 largeurs d'armoires)	AE991K	—	75 €	2,70 €		—	—	—	—

Comment commander ? Bibliothèque H 201 / L 100 cm, 2 portes basses - 4 tablettes Structutex®, décor imitation **Nebraska**, poignées type **D Noir** = BJ023 + **F** **D3**

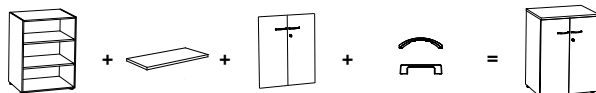
buronomic

237

RANGEMENTS



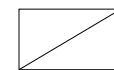
Comment composer vos meubles de rangement ?



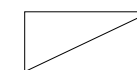
RANGEMENTS à composer

Structures, tops et portes à sélectionner

1 Structure + 2 Top + 3 Portes + 4 Poignées = Rangement



L 80 CM



L 100 CM

1 Structures

Rangement H 69,5 cm

P 48 cm

Top de finition 2 obligatoire à ajouter



Ouvert - 1 tablette Structutex®

BH693

+ ☐

145 €

4,09 €

BH703

+ ☐

175 €

4,62 €

Rangements H 101,5 cm

P 48 cm

Top de finition 2 obligatoire à ajouter



Ouvert - 2 tablettes Structutex®

BH733

+ ☐

250 €

7,07 €

BH743

+ ☐

295 €

8,40 €

Ouvert - 2 tablettes métal dossiers suspendus

BH753

+ ☐

290 €

6,19 €

BH763

+ ☐

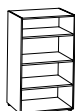
335 €

7,41 €

Rangements H 133,5 cm

P 48 cm

Top de finition 2 obligatoire à ajouter



Ouvert - 3 tablettes Structutex®

BH773

+ ☐

300 €

9,31 €

BH783

+ ☐

345 €

11,23 €

Ouvert - 3 tablettes métal dossiers suspendus

BH793

+ ☐

355 €

7,92 €

BH803

+ ☐

400 €

9,56 €

Rangements H 201 cm

P 45,5 cm

Top de finition non obligatoire



Ouvert - 4 tablettes Structutex®

BH813

+ ☐

390 €

12,58 €

BH823

+ ☐

440 €

14,82 €

Ouvert - 4 tablettes métal dossiers suspendus

BH833

+ ☐

470 €

10,83 €

BH843

+ ☐

520 €

12,84 €

Ouvert - pour bibliothèque à portes basses

DR163

+ ☐

425 €

12,52 €

DR173

+ ☐

470 €

15,24 €

2 Tops

Tops de finition communs



Description

Réf.

Finition

Prix HT

+ EC

Réf.

Finition

Prix HT

+ EC

L 80 ou L 100 cm. Pour 1 meuble de rangement L 80 ou L 100 cm

BH713

+ ☐

55 €

1,31 €

BH723

+ ☐

65 €

1,63 €

L 160 ou L 200 cm. Pour 2 meubles de rangement L 80 ou L 100 cm juxtaposés

BJ083

+ ☐

95 €

2,60 €

BJ103

+ ☐

115 €

3,29 €

L 240 cm. Pour 3 meubles de rangement L 80 cm juxtaposés

BJ093

+ ☐

135 €

3,93 €

—

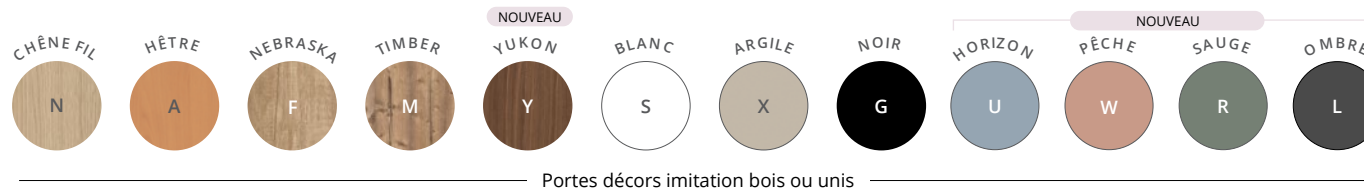
—

—

—

N'existe pas en version L 300 cm

Comment commander ? Rangement à composer H 201 / L 100 cm, 4 tablettes métal dossiers suspendus, décor imitation **Timber** = BH843 + ☐ M



QUIÉTUDE



RANGEMENTS à composer

Structures, tops et portes à sélectionner



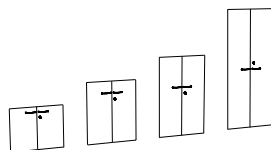
L 80 CM



L 100 CM

3 Portes

2 portes battantes Structurex®
Pour rangements ouverts



Description

Réf.

Finition portes

Prix HT + EC

Réf.

Finition portes

Prix HT + EC

Pour rangement H 72 cm et bibliothèque H 201 cm. Jeu de 2 portes

EH783

+

135 € 1,27 €

EH823

+

160 € 1,60 €

Pour rangement H 104 cm. Jeu de 2 portes

EH793

+

155 € 1,90 €

EH833

+

170 € 2,34 €

Pour rangement H 136 cm. Jeu de 2 portes

EH803

+

180 € 2,57 €

EH843

+

195 € 2,98 €

Pour rangement H 201 cm. Jeu de 2 portes

EH813

+

195 € 3,90 €

EH853

+

250 € 4,52 €



CLASSIQUE



DESIGN

4 Poignées

Lot de 2 poignées

Description

Réf.

Finition

Prix HT + EC

Réf.

Finition

Prix HT + EC

Poignée métal

BA00

+

15 € 0,09 €


DX21

+

20 € 0,09 €

Poignées

CLASSIQUE

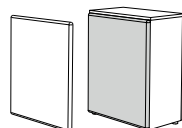


DESIGN



Dos tissu

Dos tissu
À fixer au dos des rangements



Description

Réf.

Finition tissu

Prix HT Tissu BeSoft

Prix HT Tissu Step

+ EC

Réf.

Finition tissu

Prix HT Tissu BeSoft

Prix HT Tissu Step

+ EC

Pour rangement H 104 cm.

EH103

+

135 € **165 €**

1,71 €

EH123

+

165 € **195 €**

2,09 €

Pour rangement H 136 cm.

EH113

+

170 € **200 €**

2,19 €

EH133

+

210 € **240 €**

2,38 €

Comment commander ? 2 portes battantes pour rangement H 104 cm, L 80 cm, décor **Argile** et 2 poignées type **C Aluminium** = EH793 + **X** et BA00 + **1K**

buronomic

239

RANGEMENTS

QUIÉTUDE



Comment composer vos rangements avec alcôve ?



① Rangement + ② Alcôve + ③ Portes

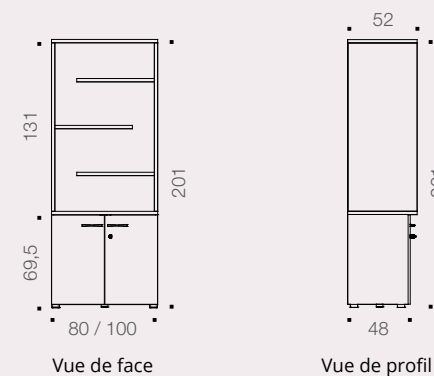


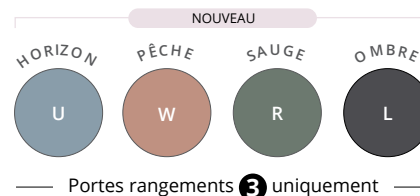
+ ④ Poignées

DESCRIPTIF TECHNIQUE

- Structure et tablettes de l'alcôve en panneaux mélaminés Structutex® ép. 25 mm. Chants ABS anti-choc 2 mm.
- Dimensions : H 131 / P 52 cm. 2 largeurs L 80 / L 100 cm.
- **Alcôve à positionner obligatoirement sur rangement H 69,5 cm (ouverte ou avec portes battantes).**
- Equipé de 3 tablettes suspendues L 58 x P 28 cm.
- Possibilité de retirer la tablette supérieure pour positionner un écran TV (maximum 32 pouces pour alcôve L 80 cm / 40 pouces pour alcôve L 100 cm).

Rangements avec alcôve



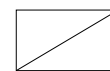


QUIÉTUDE

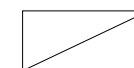


RANGEMENTS AVEC ALCÔVE à composer

Rangement, alcôve, portes et poignées à sélectionner



L 80 CM

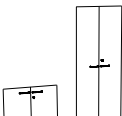






L 100 CM

1 Structures	Description	Réf.	Finition	Prix HT	+ EC	Réf.	Finition	Prix HT	+ EC
Rangement H 69,5 cm P 48 cm	Ouvert - 1 tablette Structurex®	BH693	+	145 €	4,09 €	BH703	+	175 €	4,62 €
Rangements H 201 cm P 45,5 cm	Ouvert - 4 tablettes Structurex®	BH813	+	390 €	12,58 €	BH823	+	440 €	14,82 €
	Ouvert - pour bibliothèque à portes basses	DR163	+	425 €	12,52 €	DR173	+	470 €	15,24 €

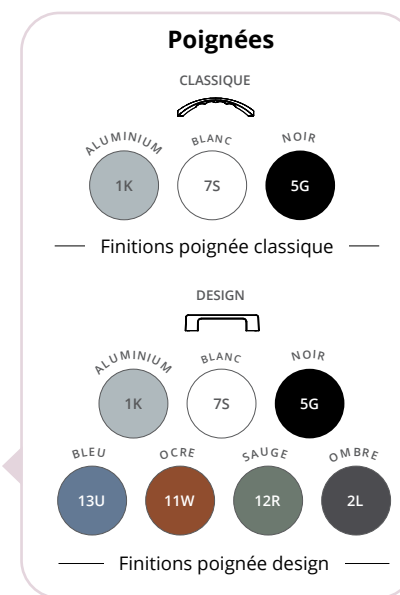
2 Alcôve	Description	Réf.	Finition structure	Finition tablettes	Prix HT	+ EC	Réf.	Finition structure	Finition tablettes	Prix HT	+ EC
Alcôve avec tablettes P 52 / H 131 cm Se positionne uniquement sur le rangement H 69,5 cm	Equipée de 3 tablettes Structurex® fixes Sens de fil horizontal pour les décors bois	DZ07	+	+	390 €	10,36 €	DZ08	+	+	405 €	11,40 €

Non disponible en unicolore bois

		L 80 CM				L 100 CM				
3 Portes		Description	Réf.	Finition portes	Prix HT	+ EC	Réf.	Finition portes	Prix HT	+ EC
2 portes battantes Structurex® Pour rangements ouverts		Pour rangement H 72 cm et bibliothèque H 201 cm. Jeu de 2 portes	EH783	+ 	135 €	1,27 €	EH823	+ 	160 €	1,60 €
		Pour rangement H 201 cm. Jeu de 2 portes	EH813	+ 	195 €	3,90 €	EH853	+ 	250 €	4,52 €



4 Poignées	Description	Réf.	Finition	Prix HT	+ EC	Réf.	Finition	Prix HT	+ EC
Lot de 2 poignées	Poignée métal	BA00	+	15 €	0,09 €	DX21	+	20 €	0,09 €



Comment commander ? Rangement portes battantes H 69,5 / L 80 cm avec alcôve, structure décor **Blanc**, portes battantes décor imitation **Chêne Fil**, alcôve décor **Blanc**, poignée **Design Blanc** = BH693 + **S**, DZ07 + **S** **S**, EH783 + **N** et DX21 + **7S**

QUIÉTUDE

2 colonnes 4 cases H 201 cm
Blanc



2 armoires basses + 1 colonne H 72 cm
Blanc - Colonne Noir - Poignées classiques Noir

3 colonnes 3 cases H 101,5 cm
Argile

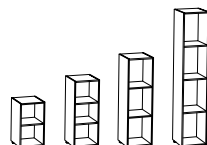


COLONNES DE RANGEMENT

Colonnes uniquement disponibles en décors unis



Colonnes
P 32,5 / L 40 cm
Tablettes fixes



Description	Réf.	Finition	Prix HT	+ EC
H 69,5 cm - 2 cases H 31,8 cm	AW713	+	165 €	2,28 €
H 101,5 cm - 3 cases (2 cases H 31,8 cm + 1 niche centrale H 29,3 cm)	AW723	+	190 €	3,17 €
H 133,5 cm - 3 cases (2 cases H 41,5 cm + 1 niche centrale H 41,8 cm)	AW733	+	200 €	4,01 €
H 201 cm - 4 cases H 47,6 cm	AW743	+	240 €	5,70 €



COMBINAISONS DE RANGEMENTS

avec colonnes, top commun
et tablettes Structorex®

Colonnes uniquement disponibles en décors unis



	Description	Réf.	Finition colonne	Finition rangements	Finition poignées	Prix HT Poignée C	Prix HT Poignée D	+ EC
2 Armoires basses + 1 colonne H 72 cm P 48 / H 72 cm	L 200	BU42	+	+	+	870 €	880 €	16,47 €
	L 240	BU43	+	+	+	1000 €	1010 €	18,83 €
Chaque armoire H 72 cm portes battantes intègre 1 tablette Structorex®								
2 Armoires + 1 colonne H 104 cm P 48 / H 104 cm	L 200	BU44	+	+	+	1145 €	1155 €	24,59 €
	L 240	BU45	+	+	+	1285 €	1295 €	28,77 €
Chaque armoire H 104 cm portes battantes intègre 2 tablettes Structorex®								
2 Armoires + 1 colonne H 136 cm P 48 / H 136 cm	L 200	BU46	+	+	+	1265 €	1275 €	31,24 €
	L 240	BU47	+	+	+	1400 €	1410 €	36,56 €
Chaque armoire H 136 cm portes battantes intègre 3 tablettes Structorex®								
2 Armoires hautes + 1 colonne H 203 cm P 48 / H 203 cm	L 200	BU48	+	+	+	1555 €	1565 €	42,12 €
	L 240	BU49	+	+	+	1785 €	1795 €	48,51 €
Chaque armoire H 203 cm portes battantes intègre 4 tablettes Structorex®								

Comment commander ? 1 colonne H 101,5 cm - 3 cases, colonne décor Argile = AW723 +

NOUVEAU

QUIÉTUDE

Portes coulissantes

Des solutions de rangement confortables et gain de place !

Les armoires de rangement **Quiétude** existent en version portes coulissantes, pour une meilleure ergonomie d'utilisation et pour une optimisation des espaces. Disponibles en 4 hauteurs (H 72, H 104, H 136 et H 160 cm), leur fonctionnalité sera parfaitement adaptée en utilisation bout de bureau pour les versions L 143 ou L 163 cm en complément de bureaux multipostes ou en séparation d'espaces pour les armoires H 104 cm, H 136 et H 160 cm. Modulaires et pratiques, les armoires à portes coulissantes **Quiétude** procurent un grand confort d'utilisation, grâce à une ouverture de portes facile et silencieuse.





Armoires portes coulissantes H 104 cm
Chêne Fil - Poignées design Blanc

Armoire portes coulissantes H 72 cm
Blanc - Poignées design Blanc



QUIÉTUDE

GARANTIE
10
ANS



Armoires portes coulissantes H 104 cm
Blanc - Poignées classiques Noir



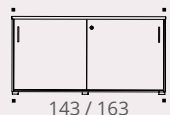
Console B-box mobile 1 porte coulissante
(avec coussins d'assise optionnels)
Blanc - Noir - Poignée design Blanc

CARACTÉRISTIQUES

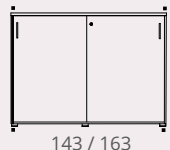
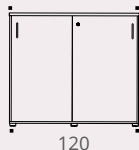


Rangements et B-box
décor imitation bois ou unis

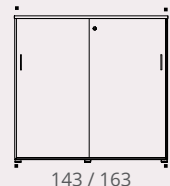
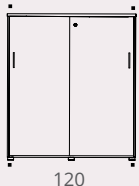
Rangement H 72 cm



Rangement H 104 cm



Rangement H 136 cm



Rangement H 160 cm



Vue de face

Vue de profil

QUIÉTUDE



Armoires portes coulissantes L 120 cm

Structure

Structures en panneaux
mélaminés Structorex®
ép. 16 mm, tops ép. 25 mm.
Chants ABS anti-choc 2 mm.

Portes

Portes en panneaux mélaminés
Structorex® ép. 16 mm.
Chants ABS anti-choc 2 mm.
Portes coulissantes montées sur
glissières plastique.

Tablettes

Tablettes L 120 cm en métal ép. 6/10°
 finition aluminium epoxy laqué
 pour dossiers suspendus.

Réglage

Patins réglables pour compenser
 les défauts de planéité du sol et
 faciliter l'alignement de plusieurs
 meubles de même hauteur.

Le réglage des patins se fait par
 l'intérieur des meubles.

Caractéristiques identiques aux armoires L 120 cm sauf :

Tablettes

Tablettes en panneau mélaminé
ép. 16 mm. Pose des tablettes
sans outil grâce aux côtés
d'armoires pré-perçés.
Tablettes L 68,8 / L 78,8 cm
positionnées de chaque côté du
refend central.

Armoires portes coulissantes L 143 / 163 cm



H 136 cm



H 104 cm



H 72 cm



Téléchargez la
fiche technique



Poignée
classique C















Poignée
design D

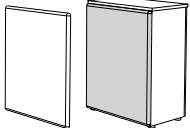




NOUVEAU


RANGEMENTS portes coulissantes

L 120 cm	Description	Réf.	Finition structure	Finition portes et intérieur	Finition poignées	Prix HT Poignée C	Prix HT Poignée D	+ EC
Armoires portes coulissantes P 48	 H 104 cm 2 tablettes métal dossiers suspendus <i>Permet de positionner 2 niveaux de rangement de dossiers suspendus ou 2 niveaux de classeurs</i>	EH04	+ 	+ 	+ 	590 €	595 €	10,55 €
	 H 136 cm 3 tablettes métal dossiers suspendus <i>Permet de positionner 3 niveaux de rangement de dossiers suspendus ou 3 niveaux de classeurs</i>	EH05	+ 	+ 	+ 	690 €	695 €	12,96 €
	 H 160 cm 4 tablettes métal dossiers suspendus <i>Permet de positionner 4 niveaux de rangement de dossiers suspendus ou 4 niveaux de classeurs</i>	EH06	+ 	+ 	+ 	790 €	795 €	14,54 €



Dos tissu	Description	Réf.	Finition tissu	Prix HT Tissu Besoft	Prix HT Tissu Step	+ EC
NOUVEAU Dos tissu L 120 cm À fixer au dos des armoires portes coulissantes	 Pour rangement H 104 cm	EH14	+ 	175 €	205 €	2,19 €
	Pour rangement H 136 cm	EH15	+ 	220 €	250 €	2,85 €
	Pour rangement H 160 cm	EH16	+ 	250 €	280 €	3,33 €

► Options - pour rangements portes coulissantes

Description	Réf.	Finition	Prix HT	+ EC
Tablette supplémentaire 	EH931K	—	65 €	0,22 €



QUIÉTUDE



NOUVEAU


RANGEMENTS portes coulissantes grandes largeurs

L 143 CM

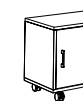
L 163 CM

Description	Réf.	Finition structure	Finition portes et intérieur	Finition poignées	Prix HT Poignée C	Prix HT Poignée D	+ EC	Réf.	Finition structure	Finition portes et intérieur	Finition poignées	Prix HT Poignée C	Prix HT Poignée D	+ EC
H 72 cm 2 tablettes Structurex®. Permet de positionner 1 niveau de classeurs	EG98	+	+	+	540 €	545 €	10,83 €	EG99	+	+	+	570 €	575 €	12,45 €
Armoires portes coulissantes P 48 cm S'utilise seule ou à l'extrémité d'un bench														
H 104 cm 4 tablettes Structurex®. Permet de positionner 2 niveaux de classeurs	EH00	+	+	+	690 €	695 €	15,96 €	EH01	+	+	+	720 €	725 €	17,77 €
H 136 cm 6 tablettes Structurex®. Permet de positionner 3 niveaux de classeurs	EH02	+	+	+	840 €	845 €	20,62 €	EH03	+	+	+	870 €	875 €	22,52 €

CONSOLES B-BOX indépendantes



B-BOX FIXE



B-BOX MOBILE

Description	Réf.	Finition structure	Finition porte et intérieur	Finition poignée	Prix HT Poignée C	Prix HT Poignée D	+ EC	Réf.	Finition structure	Finition porte et intérieur	Finition poignée	Prix HT Poignée C	Prix HT Poignée D	+ EC
Consoles B-box indépendantes* P 55 / L 140 H 59,5 cm (fixe) H 63,5 cm (mobile)														
B-box 1 porte coulissante	ED98	+	+	+	450 €	455 €	10,51 €	EE00	+	+	+	500 €	505 €	10,70 €
B-box 2 portes coulissantes + 2 tiroirs intérieurs	ED99	+	+	+	605 €	610 €	11,78 €	EE01	+	+	+	655 €	660 €	11,97 €

* Option coussin d'assise disponible page 187

Comment commander ? Rangement H 72 / L 163 cm, structure décor imitation **Yukon**, portes et intérieur décor **Blanc**, poignées type **D Blanc** = EG99 +

buronomic

249

RANGEMENTS



ALTO

Solutions de rangements

Les solutions de rangement Alto, modulaires et design, associent fonctionnalité et esprit contemporain.

Parfaitement associées à l'esthétique de la gamme **Alto**, les armoires et console **Alto** complètent l'aménagement de vos espaces de travail en proposant des solutions de rangement de proximité et de séparation d'espaces, pratiques, fonctionnelles et astucieuses.

Sur piétements métal (H 32,5 cm) ou sur patins simples, les rangements **Alto** se distinguent par la diversité des hauteurs disponibles (H 75, H 105, H 146 ou H 176 cm selon versions). Ils offrent une largeur 100 cm facile à utiliser ainsi qu'une combinaison d'un espace bibliothèque ouvert et d'une zone de rangement à porte battante, pour un style résolument plus contemporain.





**Armoire porte battante H 105 cm
sur pieds métal**
Noir - Nebraska

**2 armoires porte battante H 146 cm
sur patins**
Noir - Blanc



**Armoire porte battante H 176 cm
sur pieds métal**
Pieds Vert amande - Blanc - Chêne Fil



Structure

Corps, portes et tablettes en panneaux mélaminés Structutex® ép. 16 mm et top / base ép. 25 mm à coins arrondis.
Chant ABS anti-choc 2 mm.

Piètement

2 versions de piétements pour compenser les défauts de planéité du sol et faciliter l'alignement de plusieurs meubles de même hauteur :

- 4 Pieds H 32,5 cm en métal de section 25 x 25 mm.
- 5 Patins H 25 mm réglables par l'intérieur des meubles (à l'exception de la console L 143,5 cm).

Console 2 portes battantes H 75 cm



Portes battantes

Rangement H 75 cm muni de portes à système d'ouverture par pression « push to open ».



Poignée design métal
Noir ou blanc

Armoire porte battante H 176 / 146 cm



Portes battantes

Portes battantes équipées d'un angle d'ouverture de 100° avec charnières métalliques avec amortisseur.

Fermeture 3 points (1 point sur rangement 2 portes battantes H 75 cm) équipée d'une serrure avec un barillet interchangeable.
2 clés dont 1 pliable.

Ensemble porte et niches positionnable droite / gauche (lors du montage).



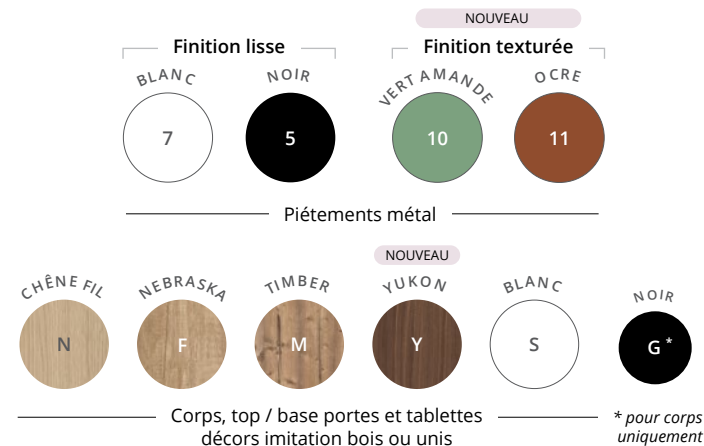
Armoire porte battante H 105 / 75 cm

Tablettes

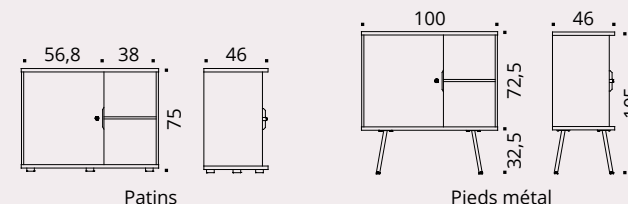
Tablettes en panneau mélaminé Structutex® ép. 16 mm. Montage des tablettes facile grâce aux côtés d'armoires pré-perçés.

Tablettes réglables au pas de 32 mm, dim. utiles P 36,5 x L 56,8 / 38 cm (pour armoires 1 porte battante L 100 cm) et P 34,5 x L 50,5 / 28 cm (pour console 2 portes battantes L 143,5 cm).

CARACTÉRISTIQUES



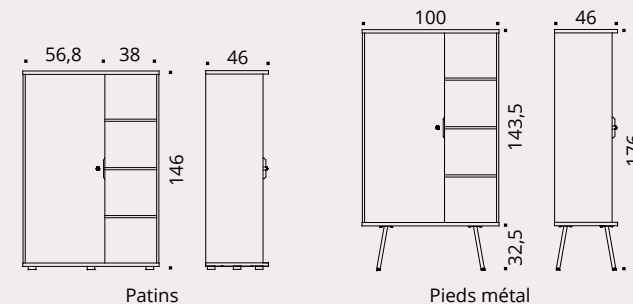
Armoire porte battante H 75 / 105 cm



Patins

Pieds métal

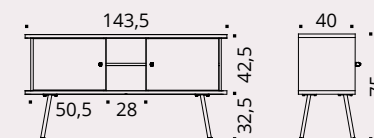
Armoire porte battante H 146 / 176 cm



Patins

Pieds métal

Console 2 portes battantes H 75 cm




Pieds métal



Téléchargez la
fiche technique




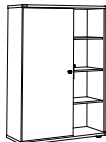




ALTO Rangements



RANGEMENTS portes battantes

Sur pieds métal		Dim. (cm)	Réf.	Finition piètement	Finition corps	Finition top / base + portes + tablettes	Prix HT	+ EC
Armoire porte battante H 105 cm 2 tablettes Structurex®		P 46 / L 100	DY30	+ <input type="checkbox"/>	+ <input type="checkbox"/>	+ <input type="checkbox"/>	690 €	8,89 €
		P 46 / L 100	DY28	+ <input type="checkbox"/>	+ <input type="checkbox"/>	+ <input type="checkbox"/>	810 €	14,50 €
Console 2 portes battantes H 75 cm 2 tablettes Structurex®		P 40 / L 143,5	DY31	+ <input type="checkbox"/>	+ <input type="checkbox"/>	+ <input type="checkbox"/>	760 €	8,97 €
Sur patins		Dim. (cm)	Réf.	Finition corps	Finition top / base + portes + tablettes		Prix HT	+ EC
Armoire porte battante H 75 cm 2 tablettes Structurex®		P 46 / L 100	DY29	+ <input type="checkbox"/>	+ <input type="checkbox"/>		560 €	8,32 €
		P 46 / L 100	DY27	+ <input type="checkbox"/>	+ <input type="checkbox"/>		690 €	13,93 €

Comment commander ? Armoire porte battante H 105 cm, sur pieds métal **Noir**, structure décor **Noir**, top / base, portes et tablette décor **Blanc** = DY30 + ☐ 5 ☐ G ☐ S

buronomic

253

RANGEMENTS

ALTO Bibliothèques

Des bibliothèques design et évolutives, idéales pour structurer vos espaces !

Parfaitement associées aux finitions de la gamme de bureaux **Alto**, les bibliothèques **Alto** se distinguent par leur design fluide, aérien et contemporain. Modulaires et évolutives, les bibliothèques **Alto** structureront vos espaces de travail de manière légère et s'intégreront idéalement en tant que rangements de proximité design et utiles.

Ouvertes en partie haute, toujours équipées d'un rangement mélaminé fermé en partie basse (1, 2 ou 3 portes à ouverture « push to open ») à ouverture réversible sur l'une ou l'autre face du rayonnage, les bibliothèques **Alto** associent intelligemment l'esthétique des bibliothèques et la fonctionnalité des armoires.

Elles sont modulables à l'infini grâce au système « départ suivant » et peuvent être équipées de bacs de rangement, pratiques et déco.





Bibliothèque 3 portes module départ
Vert Amande - Timber

**Bibliothèque 2 portes module départ,
bibliothèque 2 portes module suivant
avec cubes de rangement et dos tissu**
Noir - Nebraska - Cubes Sauge avec dos tissu Forêt





GARANTIE
10
ANS

Bibliothèque 3 portes

Bibliothèque 2 portes

Bibliothèque 1 porte

Structure

Bibliothèques de rangement à structure tubulaire métal, en tube d'acier 25 x 25 mm, finition époxy laqué.

Assemblage par juxtaposition des éléments départ / suivant.

Corps et tablettes

Corps et tablettes en panneaux mélaminés Structorex® ép. 16 mm. Chants ABS antichoc 2 mm. Sens du fil horizontal pour les corps décors bois.

Cube de rangement

Cubes de rangement optionnels ouvert ou à porte battante avec ouverture « push to open » et à charnière amortie.

Fabrication en panneau mélaminé ép. 16 mm. Dim. P 41,3 / H 41,3 / L 37,3 cm. Fixation par pastilles velcro.

Dos tissu disponible en option. Composé d'un panneau MDF ép. 10 mm recouvert de mousse de mélamine à absorption acoustique, ép. 20 mm et de tissu chiné Step Mélange 100% Trevira CS non feu M1, ou de tissu BeSoft, certifiés Oeko-Tex®.

Portes

Meubles bas munis d'1, 2 ou 3 portes battantes (selon version).

Portes munies d'un système d'ouverture par pression « push to open » avec charnières amorties.

Bac de rangement

Bacs de rangement optionnels, à poser. Fabrication en panneau mélaminé ép. 16 mm.

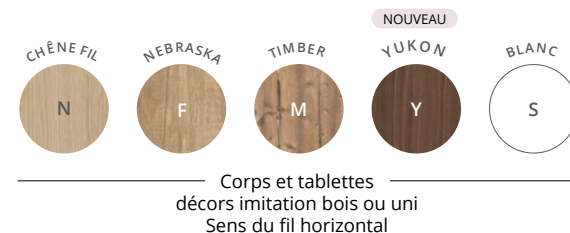
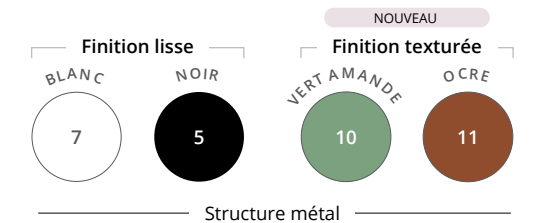
Dim. utiles P 38 / H 17 / L 34 - 71,5 - 109,5 cm. Fixation par pastilles velcro.



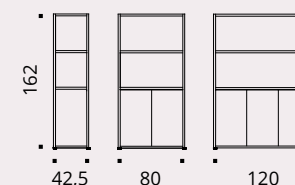
Téléchargez la
fiche technique



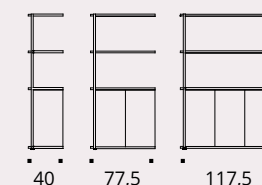
CARACTÉRISTIQUES



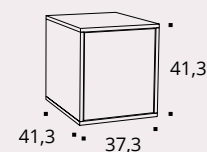
Modules départs



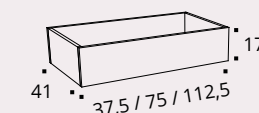
Modules suivants



Cube de rangement



Bac de rangement

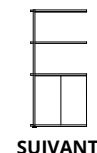
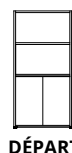






















ALTO Bibliothèques



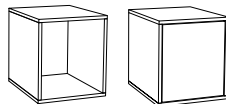






RANGEMENTS - bibliothèques





	Réf.	Finition structure	Finition corps et tablettes	Prix HT	+ EC		Réf.	Finition structure	Finition corps et tablette	Prix HT	+ EC
Bibliothèque H 162 cm Module L 40 cm - 1 porte P 41,5 / H 162 cm  L 42,5 cm	DT98	+ 	+ 	680 €	7,39 €	 L 40 cm	DU01	+ 	+ 	580 €	6,06 €
Bibliothèque H 162 cm Module L 80 cm - 2 portes P 41,5 / H 162 cm  L 80 cm	DT99	+ 	+ 	780 €	10,93 €	 L 77,5 cm	DU02	+ 	+ 	680 €	9,60 €
Bibliothèque H 162 cm Module L 120 cm - 3 portes P 41,5 / H 162 cm  L 120 cm	DU00	+ 	+ 	960 €	16,00 €	 L 117,5 cm	DU03	+ 	+ 	860 €	14,67 €



Options

Cube de rangement P 41,3 x H 41,3 x L 37,3 cm Dim. utiles : P 38 x H 38 x L 34 cm 	Dim. (cm)	Réf.	Finition	Prix HT	+ EC
Ouvert	EH073	+ 	120 €	1,62 €	
Avec porte ouverture « push to open »	EH083	+ 	160 €	1,81 €	
Bac de rangement P 41 / H 17 cm 	L 37,5 L 75 L 112,5	DU043 DU053 DU063	+  +  + 	125 € 145 € 165 €	0,86 € 1,52 € 2,00 €

Dos tissu cube P 41,3 x H 41,3 Fixation par attache mâle / femelle 	Réf.	Finition tissu	Prix HT Tissu Besoft	Prix HT Tissu Step	+ EC
EH093	+ 		70 €	80 €	0,38 €

Comment commander ? Bibliothèque H 162 cm, module départ L 80 cm, structure métal **Noir**, corps et tablettes décor imitation **Timber** = DT99 + **5** | **M**

EKO Casiers

Les casiers de rangement individuels Eko se déclinent dans de multiples configurations juxtaposables.

Conçus pour ranger du matériel professionnel ou des effets personnels (sac ou casque de moto), les casiers **Eko** s'installent dans les flex offices comme dans les espaces de coworking où chaque utilisateur dispose d'une case personnelle sécurisée pour organiser son espace de rangement selon ses besoins.



Poignées serrure à code



Mode privé : la serrure conserve le code programmé (3 digits)
2 finitions : noir ou blanc

Mode public : la serrure se réinitialise à chaque ouverture (4 digits)
Finition : noir

Serrure à clé



Fournie avec un jeu de 2 **clés** dont 1 pliable

Serrure RFID



Sur demande



Porte standard ou porte avec fente courrier
Équipées de charnières amorties à la fermeture



Porte vestiaire
Munie d'un crochet patère et équipée de charnières amorties à la fermeture




Casiers
Casiers grande contenance pouvant contenir un casque de moto




Casier 4 cases
portes standards
avec socle métal optionnel



Casier 6 cases
portes standards
avec patins



Casier 9 cases
portes standards et portes fente courrier
avec socle métal optionnel



Casier 12 cases
portes fente courrier et portes vestiaires avec socle mélaminé optionnel



Casiers 6 cases avec 2 portes vestiaires et 2 cases ouvertes sur socles métal

Structure et socle Blanc - Portes Nebraska - Serrures à clé



Casier 9 cases avec portes standards sur patins

Structure Blanc - Portes Nebraska et Blanc - Poignées serrure Blanc à code


CARACTÉRISTIQUES



- Structure et socle mélaminé -
décor unis - Poignée Serrure -

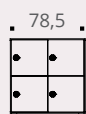


NOUVEAU

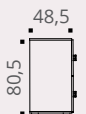


Portes décors imitation bois ou unis

Casier 4 cases



Patins



Patins

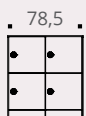


Socle mélaminé

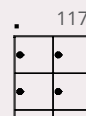


Socle métal

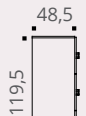
Casiers 6 / 9 cases



Patins



Patins



Patins




Socle mélaminé



Socle métal

Casier 12 cases



Patins



Patins



Socle mélaminé




Socle métal

Structure

Casiers de rangement
(4, 6, 9 ou 12 cases avec fond
structurel) en panneaux
mélaminés Structurex®
ép. 16 mm. Chants ABS anti-
choc 2 mm.

Casier 12 cases

portes fente courrier
et portes vestiaires



Casier 9 cases

portes standards
avec socle mélaminé optionnel



Casiers

Casiers grande contenance pouvant
contenir un casque de moto.
Dimensions utiles d'1 case :
P 42,5 x H 37 x L 37 cm.

Casier 4 cases

portes standards
avec socle métal optionnel



Réglage

Patins de réglage Ø 55 mm / H 2,5 cm en standard
pour compenser les défauts de planéité du sol.

Options : socle mélaminé H 13,5 cm avec vérins ou
socle métal H 41 cm avec vérins.

Portes

Porte standard (H 38 x L 38 cm), porte avec fente courrier
(H 35,5 x L 38 cm) ou porte vestiaire (H 76,5 x L 38 cm) en
panneau mélaminé Structurex® ép. 16 mm.

Portes équipées d'une poignée serrure à code mode privé
(blanc ou noir) ou à code mode public (noir) ou d'une serrure
à clé. Munies de charnières amorties à la fermeture et d'un
porte étiquette.

Porte vestiaire munie d'un crochet patère.



Téléchargez la
fiche technique



Poignées serrure à code



Mode privé



Mode public



Serrure à clé



Serrure RFID



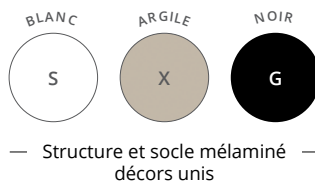
Sur demande



Les casiers Eko peuvent être commandés
équipés de portes (prêts à l'emploi) ou vides,
avec portes en option. En version équipée
avec des portes (portes standards, portes
avec fente courrier ou portes vestiaires),
les portes auront toujours la même finition.
En version vide non équipée, vous pouvez
choisir les finitions des portes, combiner
différentes finitions pour animer vos
façades et obtenir des casiers multicolores.



EKO



CASIERS OUVERTS à composer

Casiers, socles et portes à sélectionner

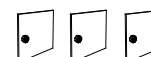
Comment composer vos casiers Eko ?



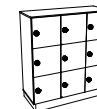
+



+



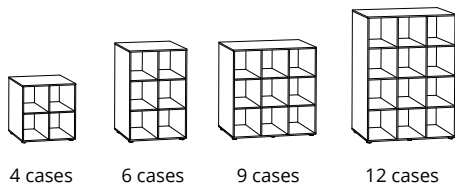
=



① Casier ouvert + **② Socle** + **③ Jeu de portes et poignées** = **Casier équipé**

① Casiers ouverts

Casiers ouverts
P 44,5 cm



Description	Dim. (cm)	Réf.	Finition structure	Prix HT	+ EC
4 cases	H 80,5 / L 78,5	DY133	+	360 €	5,42 €
6 cases	H 119,5 / L 78,5	DN523	+	500 €	8,84 €
9 cases	H 119,5 / L 117	DK123	+	630 €	11,21 €
12 cases	H 157,5 / L 117	DK133	+	760 €	14,44 €

POUR CASIERS 4 ET 6 CASES

POUR CASIERS 9 ET 12 CASES

② Socles (optionnels)

Socle mélaminé
H 13,5 / L 73 - 111 cm
Vérins



Réf.	Finition socle	Prix HT	+ EC
DN533	+	100 €	1,05 €



Réf.	Finition socle	Prix HT	+ EC
DK183	+	135 €	1,33 €

Socle métal
H 41 / L 78,5 - 117 cm
Vérins

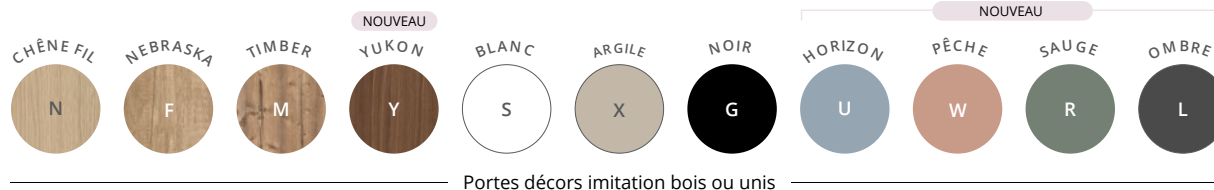


DY195G	Noir	205 €	1,55 €
DY197S	Blanc	205 €	1,55 €



DY205G	Noir	235 €	1,91 €
DY207S	Blanc	235 €	1,91 €

Comment commander ? Casier ouvert 4 cases, structure décor **Noir** et socle métal décor **Noir** = DY133 + et DY195G



EKO



CASIERS OUVERTS à composer

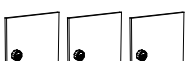













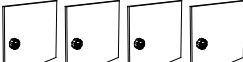













Casiers, socles et portes à sélectionner



PORTES STANDARDS H 38,5 CM



PORTES FENTE COURRIER H 35,5 CM

3 Portes (optionnelles)		Types de serrures		Réf.	Finition portes	Finition serrures	Prix HT	+ EC	Réf.	Finition portes	Finition serrures	Prix HT	+ EC
Kit de 3 portes avec serrures Pour casiers 6, 9 et 12 cases		 Serrures à code mode privé	EE54	+ 	+ 	235 €	1,50 €	EE55	+ 	+ 	235 €	1,41 €	
		 Serrures à code mode public	DZ43	+ 	+ 	300 €	1,50 €	DZ44	+ 	+ 	300 €	1,41 €	
		 Serrures à clé	DZ453	+ 	—	185 €	1,50 €	DZ463	+ 	—	185 €	1,41 €	
Kit de 4 portes avec serrures Pour casiers 4 et 12 cases		 Serrures à code mode privé	EE56	+ 	+ 	345 €	1,52 €	EE57	+ 	+ 	345 €	1,43 €	
		 Serrures à code mode public	DZ47	+ 	+ 	440 €	1,52 €	DZ48	+ 	+ 	440 €	1,43 €	
		 Serrures à clé	DZ493	+ 	—	245 €	1,52 €	DZ503	+ 	—	245 €	1,43 €	

3 Porte vestiaire (optionnelle)	Description	Réf.	Finition porte	Finition serrure	Prix HT	+ EC
Porte vestiaire H 76,5 cm. Pour 2 cases 1 porte vestiaire + 1 patère Se positionne sur la hauteur de 2 cases						
		000 Serrures à code mode privé	EE58	+ <input type="text"/>	+ <input type="text"/>	115 €
		0000 Serrure à code mode public	DZ51	+ <input type="text"/>	+ <input type="text"/>	145 €
		🔑 Serrure à clé	DZ523	+ <input type="text"/>	—	90 €



Option	Description	Réf.	Finition tissu	Prix HT Tissu BeSoft	Prix HT Tissu Step	+ EC
Dos tissu À fixer au dos des casiers	Pour casier 4 cases	EH173	+ <input type="text"/>	150 €	175 €	1,33 €
	Pour casier 6 cases	EH183	+ <input type="text"/>	165 €	190 €	2,00 €
	Pour casier 9 cases	EH193	+ <input type="text"/>	180 €	205 €	2,85 €

Clés passe
 Pour réinitialisation mécanique du code des serrures ou pour ouverture de la serrure à clé

Pour serrure mode privé

	000	EE594Z	15 €	0,02 €
--	-----	--------	------	--------

Pour serrure mode public

	0000	DZ834Z	18 €	0,02 €
--	------	--------	------	--------

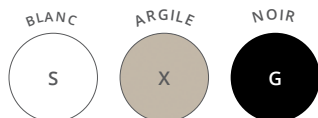
Pour serrure à clé

		DZ844Z	10 €	0,02 €
--	--	--------	------	--------

Comment commander ? Kit de 4 portes standards, serrures à code mode privé, portes décor imitation **Nebraska** et poignées décor **Noir** = EE56 + F 5



EKO

— Structure et socle mélaminé —
— décors unis —

Portes décors imitation bois ou unis



— Poignée Serrure —

CASIER S ÉQUIPÉS DE SERRURES À CODES 0000

avec portes unicolores



PORTES STANDARDS



PORTES FENTE COURRIER

Type de serrures	Réf.	Finition structure	Finition portes	Finition serrures	Prix HT	+ EC	Réf.	Finition structure	Finition portes	Finition serrures	Prix HT	+ EC
Casiers 4 cases avec portes P 48,5 / H 80,5 / L 78,5 cm	EE60 DZ53	+ <input type="text"/>	+ <input type="text"/>	+ <input type="text"/> + <input type="text"/> 5	705 € 800 €	6,94 € 6,94 €	EE64 DZ54	+ <input type="text"/>	+ <input type="text"/>	+ <input type="text"/> + <input type="text"/> 5	705 € 800 €	6,84 € 6,84 €
Casiers 6 cases avec portes P 48,5 / H 119,5 / L 78,5 cm	EE61 DZ55	+ <input type="text"/>	+ <input type="text"/>	+ <input type="text"/> + <input type="text"/> 5	970 € 1100 €	11,84 € 11,84 €	EE65 DZ56	+ <input type="text"/>	+ <input type="text"/>	+ <input type="text"/> + <input type="text"/> 5	970 € 1100 €	11,65 € 11,65 €
Casiers 9 cases avec portes P 48,5 / H 119,5 / L 117 cm	EE62 DZ57	+ <input type="text"/>	+ <input type="text"/>	+ <input type="text"/> + <input type="text"/> 5	1335 € 1530 €	15,71 € 15,71 €	EE66 DZ58	+ <input type="text"/>	+ <input type="text"/>	+ <input type="text"/> + <input type="text"/> 5	1335 € 1530 €	15,43 € 15,43 €
Casiers 12 cases avec portes P 48,5 / H 157,5 / L 117 cm	EE63 DZ59	+ <input type="text"/>	+ <input type="text"/>	+ <input type="text"/> + <input type="text"/> 5	1700 € 1960 €	20,44 € 20,44 €	EE67 DZ60	+ <input type="text"/>	+ <input type="text"/>	+ <input type="text"/> + <input type="text"/> 5	1700 € 1960 €	20,06 € 20,06 €

► Options

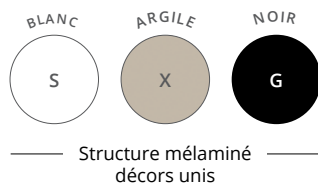
POUR CASIERS 4 ET 6 CASES

	Réf.	Finition socle	Prix HT	+ EC
Socle mélaminé H 13,5 / L 73 - 111 cm Vérins	DN533	+ <input type="text"/>	100 €	1,05 €
Socle métal H 41 / L 78,5 - 117 cm Vérins	DY195G DY197S	Noir Blanc	205 € 205 €	1,55 € 1,55 €

POUR CASIERS 9 ET 12 CASES

	Réf.	Finition socle	Prix HT	+ EC
	DK183	+ <input type="text"/>	135 €	1,33 €
	DY205G DY207S	Noir Blanc	235 € 235 €	1,91 € 1,91 €

Comment commander ? Casier 6 cases avec portes fente courrier, serrures à code mode privé, structure décor **Blanc**, portes décor imitation **Chêne Fil** et poignées décor **Blanc** = EE65 + S N 7



EKO



CASIERS ÉQUIPÉS DE SERRURES À CODES 000 avec portes vestiaires unicolores



PORTES STANDARDS



PORTES FENTE COURRIER



Type de serrures	Réf.	Finition structure	Finition portes	Finition serrures	Prix HT	+ EC	Réf.	Finition structure	Finition portes	Finition serrures	Prix HT	+ EC
Casiers 3 portes et 3 portes vestiaires avec patères P 48,5 / H 119,5 / L 117 cm	Serrures à code mode privé	EE68	+ <input type="text"/>	+ <input type="text"/>	+ <input type="text"/>	1160 €	14,78 €					
	Serrures à code mode public	DZ61	+ <input type="text"/>	+ <input type="text"/>	+ <input type="text"/>	1290 €	14,78 €					

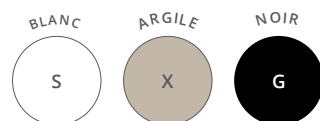
Casiers 6 portes et 3 portes vestiaires avec patères P 48,5 / H 157,5 / L 117 cm	Serrures à code mode privé	EE69	+ <input type="text"/>	+ <input type="text"/>	+ <input type="text"/>	1525 €	19,51 €					
	Serrures à code mode public	DZ63	+ <input type="text"/>	+ <input type="text"/>	+ <input type="text"/>	1720 €	19,51 €					

Type de serrures	Réf.	Finition structure	Finition portes	Finition serrures	Prix HT	+ EC
Casier 2 portes vestiaires avec patères P 48,5 / H 80,5 / L 78,5 cm	Serrures à code mode privé	EE72	+ <input type="text"/>	+ <input type="text"/>	+ <input type="text"/>	590 €
	Serrures à code mode public	DZ65	+ <input type="text"/>	+ <input type="text"/>	+ <input type="text"/>	650 €
Casier 2 niches et 2 portes vestiaires avec patères P 48,5 / H 119,5 / L 78,5 cm	Serrures à code mode privé	EE73	+ <input type="text"/>	+ <input type="text"/>	+ <input type="text"/>	730 €
	Serrures à code mode public	DZ66	+ <input type="text"/>	+ <input type="text"/>	+ <input type="text"/>	790 €
Casier 6 portes vestiaires avec patères P 48,5 / H 157,5 / L 117 cm	Serrures à code mode privé	EE74	+ <input type="text"/>	+ <input type="text"/>	+ <input type="text"/>	1350 €
	Serrures à code mode public	DZ67	+ <input type="text"/>	+ <input type="text"/>	+ <input type="text"/>	1480 €





EKO

— Structure et socle mélaminé —
décor unis

Portes décors imitation bois ou unis

CASIERS ÉQUIPÉS DE SERRURES À CLÉ avec portes unicolores







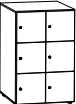











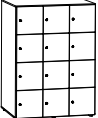


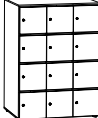




PORTES STANDARDS










PORTES FENTE COURRIER

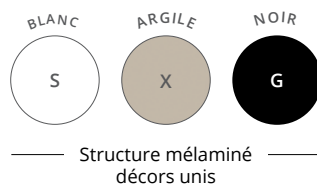


		Réf.	Finition structure	Finition portes	Prix HT	+ EC		Réf.	Finition structure	Finition portes	Prix HT	+ EC
Casiers 4 cases avec portes P 48,5 / H 80,5 / L 78,5 cm		DZ68	+ 	+ 	605 €	6,94 €		DZ69	+ 	+ 	605 €	6,84 €
Casiers 6 cases avec portes P 48,5 / H 119,5 / L 78,5 cm		DZ70	+ 	+ 	870 €	11,84 €		DZ71	+ 	+ 	870 €	11,65 €
Casiers 9 cases avec portes P 48,5 / H 119,5 / L 117 cm		DZ72	+ 	+ 	1185 €	15,71 €		DZ73	+ 	+ 	1185 €	15,43 €
Casiers 12 cases avec portes P 48,5 / H 157,5 / L 117 cm		DZ74	+ 	+ 	1500 €	20,44 €		DZ75	+ 	+ 	1500 €	20,06 €

► Options

		POUR CASIERS 4 ET 6 CASES					POUR CASIERS 9 ET 12 CASES			
		Réf.	Finition socle	Prix HT	+ EC		Réf.	Finition socle	Prix HT	+ EC
Socle mélaminé H 13,5 / L 73 - 111 cm Vérins		DN533	+ 	100 €	1,05 €		DK183	+ 	135 €	1,33 €
Socle métal H 41 / L 78,5 - 117 cm Vérins		DY195G DY197S	Noir Blanc	205 € 205 €	1,55 € 1,55 €		DY205G DY207S	Noir Blanc	235 € 235 €	1,91 € 1,91 €

Comment commander ? Casier 4 cases avec portes standards, structure décor **Argile**, portes décor **Blanc** = DZ68 +   









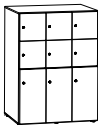









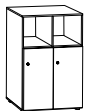


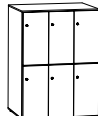


EKO



CASIERS ÉQUIPÉS DE SERRURES À CLÉ

avec portes vestiaires unicolores



	Réf.	Finition structure	Finition portes	Prix HT	+ EC		Réf.	Finition structure	Finition portes	Prix HT	+ EC
Casiers 3 portes et 3 portes vestiaires avec patères P 48,5 / H 119,5 / L 117 cm 	DZ76	+ 	+ 	1060 €	14,78 €		DZ77	+ 	+ 	1060 €	14,69 €
Casiers 6 portes et 3 portes vestiaires avec patères P 48,5 / H 157,5 / L 117 cm 	DZ78	+ 	+ 	1375 €	19,51 €		DZ79	+ 	+ 	1375 €	19,32 €
Casier 2 portes vestiaires avec patères P 48,5 / H 80,5 / L 78,5 cm 	DZ80	+ 	+ 	540 €	6,82 €						
Casier 2 niches et 2 portes vestiaires avec patères P 48,5 / H 119,5 / L 78,5 cm 	DZ81	+ 	+ 	680 €	10,24 €						
Casier 6 portes vestiaires avec patères P 48,5 / H 157,5 / L 117 cm 	DZ82	+ 	+ 	1250 €	18,58 €						

PAISIBLE

Caissons métal

Les caissons mobiles métalliques Paisible servent de rangement individuel à portée de main.

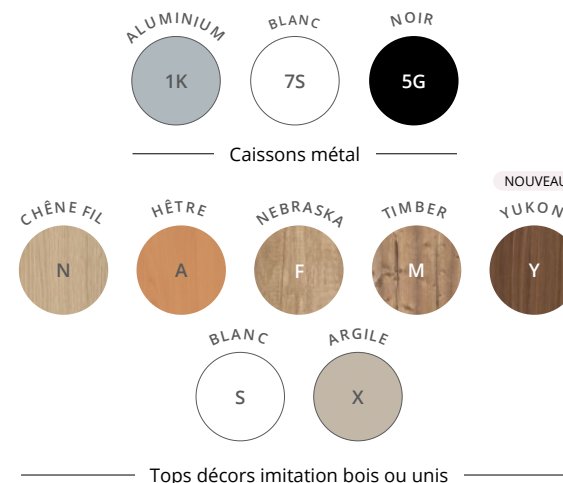
Les caissons **Paisible** augmentent les surfaces de travail en apportant une solution efficace de rangement de proximité. Avec leur design classique, les caissons **Paisible** s'intègrent facilement dans tous les espaces de travail. De conception monobloc et robuste, les caissons **Paisible** sont équipés de serrures à fermeture centralisée et permettent aux collaborateurs de ranger documents et affaires en toute sécurité.



Téléchargez la
fiche technique



CARACTÉRISTIQUES



Descriptif technique

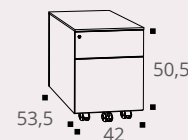
- Structures monoblocs soudées en tôle d'acier.
- Fermeture centralisée avec serrure munie d'une clé pliante et d'un cylindre amovible.
- Façades des tiroirs à préhension latérale. Plumier amovible incorporé.
- Glissières à galets à extraction 85 % pour les tiroirs plats.
- Glissières télescopiques à billes à extraction totale pour les tiroirs à dossiers suspendus (DS). Ouverture sélective des tiroirs.
- Tops mélaminés Structurex® ép. 25 mm, chants ABS anti-choc 2 mm.
- Coussins d'assise optionnels pour caissons mobiles standards.

Caissons mobiles

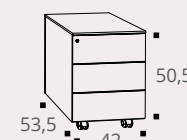
- Dimensions : P 53,5 / H 50,5 / L 42 cm.
- Tiroirs plats : P 48,5 / H 10,5 / L 33 cm.
- Tiroir dossiers suspendus : P 47 / H 27 / L 32,5 cm.
- Roulettes pivotantes Ø 37 mm.

Caisson mobile slim 3 tiroirs

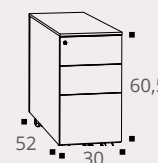
- Dimensions : P 52 / H 60,5 / L 30 cm.
- Tiroirs plats : P 43 / H 8 / L 22,5 cm.
- Tiroir dossiers suspendus : P 43 / H 25,5 / L 22,5 cm.
- Roulettes pivotantes Ø 35 mm.



Caisson mobile
2 tiroirs dont 1 pour
dossiers suspendus

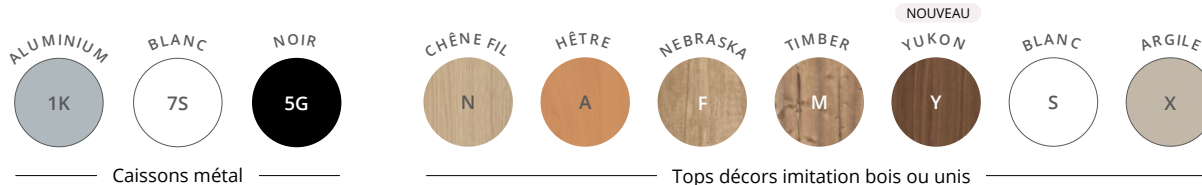


Caisson mobile
3 tiroirs



Caisson mobile slim
3 tiroirs dont 1 pour
dossiers suspendus








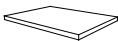

PAISIBLE





CAISSONS MOBILES

	Dim. (cm)	Description	Réf.	Finition	Prix HT	+ EC
Caissons mobiles Plumier inclus 	P 53,5 / H 50,5 / L 42	2 tiroirs dont 1 pour dossiers suspendus	BR66	+ 	350 €	2,35 €
		3 tiroirs plats	BR67	+ 	350 €	2,33 €

► Option

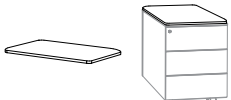

	Dim. (cm)	Description	Réf.	Finition	Prix HT	+ EC
Top Structorex® ép. 25 mm 	P 53,5 / L 42	Pour caissons mobiles métal Paisible	BR813	+ 	50 €	0,76 €

CAISSON MOBILE SLIM

	Dim. (cm)	Description	Réf.	Finition	Prix HT	+ EC
Caisson mobile slim 3 tiroirs Plumier inclus 	P 52 / H 60,5 / L 30	3 tiroirs dont 1 pour dossiers suspendus	BY98	+ 	290 €	2,47 €



► Option

	Description	Réf.	Finition	Prix HT Tissu BeSoft	Prix HT Tissu Step	+ EC
Coussin d'assise Ep. 40 mm. Bords arrondis Fixation par velcro 	Pour caisson mobile L 42 x P 53,5 cm	EE393	+ 	95 €	105 €	0,55 €



Comment commander ? Caisson 3 tiroirs dont 1 pour dossiers suspendus, finition **Aluminium** avec coussin tissu BeSoft **Sable** = BR67 + **1K** et EE393 + **D**

CLASSIF

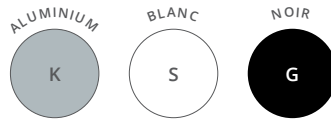
Rangements métal à rideaux

Les armoires monoblocs **Classif** offrent une grande robustesse, un important volume de rangement et une fonctionnalité d'ouverture grâce aux portes à rideaux. Elles permettent de définir ou de délimiter des espaces collectifs ou de coworking. Certifiées et totalement assorties à nos mobiliers, les armoires **Classif** complètent efficacement vos aménagements d'espaces de travail.



CARACTÉRISTIQUES

Armoires unicolores



Armoires unicolores
rideaux unis

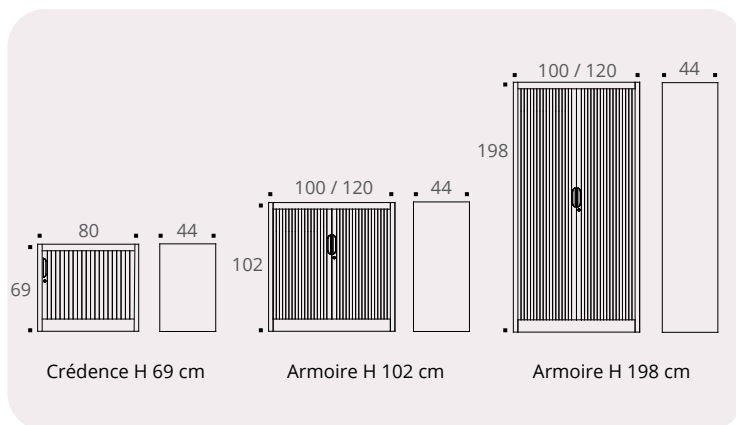
Armoires bicolores



Corps armoires



Rideaux décors imitation bois ou uni



Tops

En option, tops de
 finition en panneau
 mélaminé Structurex®
 ép. 25 mm.

Dimensions

3 hauteurs : H 198 / H 102 / H 69 cm.
3 largeurs : L 80 / L 100 / L 120 cm.
1 profondeur : P 44 cm.

Tablettes

Tablettes pour dossiers suspendus,
 de même finition que les armoires,
 avec ergots d'accrochage intégrés,
 réglables au pas de 5 cm.
4 tablettes en H 198 cm.
2 tablettes en H 102 cm.
1 tablette en H 69 cm.

Rideaux

Rideaux bi-lames en PVC non feu M1.

Glissement silencieux des rideaux
 PVC avec rail en polypropylène
 résistant à l'usure.



Téléchargez la
 fiche technique



Poignées de
préhension



Gorge anti-
intrusion



Lames rideaux



Tablette
pour dossiers
suspendus

CLASSIF



Structure

Grande robustesse du corps
 monobloc métal soudé.

Structures en acier finition époxy laqué.
 Dessus et bandeau ép. 10/10e,
 corps et tablettes ép. 8/10e.

Dos propre et lisse pour une utilisation
 en espace ouvert.

Ouverture facilitée

Poignées de préhension pour
 ouverture latérale.

Serrure métal à 2 clés dont 1 pliante.

Lame terminale

Lame terminale en acier avec
 gorge anti-intrusion.

Réglage

Vérins réglables de l'intérieur
 (course 20 mm).


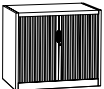


Armoires unicolores
rideaux unis



Tops décors imitation bois ou unis

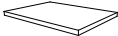
ARMOIRES À RIDEAUX unicolores

	Description	Dim. (cm)	Réf.	Finition	Prix HT	+ EC
Armoires H 198 cm P 44 cm 	4 tablettes métalliques dossiers suspendus 5 niveaux d'accrochage DS	L 100	BK353	+ <input type="checkbox"/>	695 €	12,83 €
		L 120	BN023	+ <input type="checkbox"/>	710 €	14,33 €
Armoires H 102 cm P 44 cm 	2 tablettes métalliques dossiers suspendus 3 niveaux d'accrochage DS	L 100	BK333	+ <input type="checkbox"/>	515 €	7,81 €
		L 120	BN013	+ <input type="checkbox"/>	525 €	8,86 €


CRÉDENCE À RIDEAU unicolore

	Description	Dim. (cm)	Réf.	Finition	Prix HT	+ EC
Crédence H 69 cm P 44 cm 	1 porte à rideau à ouverture horizontale 1 tablette métallique dossiers suspendus	L 80	BM513	+ <input type="checkbox"/>	500 €	4,81 €

► Options

	Dim. (cm)	Réf.	Finition	Prix HT	+ EC
Tops Structorex® ép. 25 mm 	L 80 / P 44	BM523	+ <input type="checkbox"/>	70 €	1,18 €
	L 100 / P 44	BM493	+ <input type="checkbox"/>	80 €	1,46 €
	L 120 / P 44	BM503	+ <input type="checkbox"/>	90 €	1,75 €


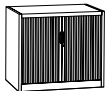




CLASSIF




ARMOIRES À RIDEAUX bicolores

	Description	Dim. (cm)	Réf.	Finition corps	Finition rideaux	Prix HT	+ EC
Armoires H 198 cm P 44 cm	 4 tablettes métalliques dossiers suspendus 5 niveaux d'accrochage DS	L 100	BK35	+ <input type="checkbox"/>	+ <input type="checkbox"/>	720 €	12,83 €
		L 120	BN02	+ <input type="checkbox"/>	+ <input type="checkbox"/>	735 €	14,33 €
Armoires H 102 cm P 44 cm	 2 tablettes métalliques dossiers suspendus 3 niveaux d'accrochage DS	L 100	BK33	+ <input type="checkbox"/>	+ <input type="checkbox"/>	535 €	7,81 €
		L 120	BN01	+ <input type="checkbox"/>	+ <input type="checkbox"/>	545 €	8,86 €

► Options

	Dim. (cm)	Réf.	Finition	Prix HT	+ EC
Tops Structurex® ép. 25 mm	L 100 / P 44	BM493	+ <input type="checkbox"/>	80 €	1,46 €
	L 120 / P 44	BM503	+ <input type="checkbox"/>	90 €	1,75 €
Châssis télescopiques pour dossiers suspendus	L 100	BM574G	Noir	185 €	0,86 €
	L 120	BM584G	Noir	190 €	0,97 €





Dalki



RÉUNION



ALTO — 276
Réunion



ARCHES — 280
Réunion



PRESTIGE — 290
Réunion



ENSEMBLE — 292
Réunion



EUREKA — 296
Tables abattantes



SOLUTION — 304
Tables abattantes



SOLUTION — 306
Tables pliantes



RENCONTRE — 308
Tables modulaires

A ALTO

Réunion

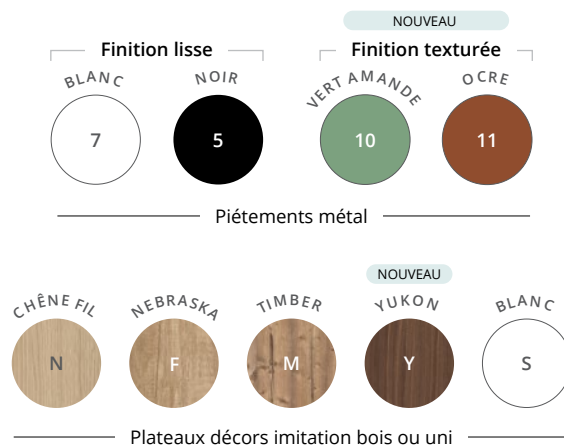
Des solutions multiples et ergonomiques pour vos espaces collaboratifs.

Les solutions **Alto** Réunion imposent leur style et leur ergonomie, en complément idéal des espaces de travail partagés ou en zones informelles. Proposées en 2 formats (rectangulaire ou carrée), en 2 hauteurs (75 ou 105 cm), les tables **Alto** Réunion expriment leur modularité avec le principe d'installation « départ-suivant ». Electrifiables et disposant d'une connectique optionnelle, les tables **Alto** Réunion proposent des solutions complètes pour s'adapter à vos nouveaux espaces collaboratifs et aux besoins de réunions des collaborateurs.



CARACTÉRISTIQUES

ALTO 



Plateau

Panneau mélaminé Structutex® ép. 25 mm. 4 coins arrondis R40. Chants ABS anti-choc 2 mm.
2 hauteurs de travail : **H 105** et H 75 cm.
Tables de réunion proposées en 2 formats : rectangulaire ou **carrée**.

Table haute carrée



Électrification

Tables de réunion disponibles en 2 versions : pré-électrifiable avec passe-câbles et Top Access double pré-débouchants ou **avec électrification incluant un bloc électrique encastré, équipé de 3 PC + 1 USB A 5v + 1 USB C 5v + 1 passage de câbles.** Câble d'alimentation de 2 m inclus.



Réglage

Vérins de stabilité sur pied H 75 / H 105 cm (course 10 mm).

Piètement

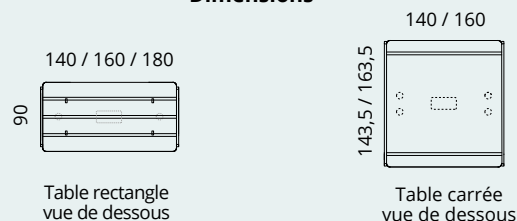
Piètements métal de section carrée 25 x 25 mm, H 75 cm ou **H 105 cm** (selon versions) de type arche « A », avec traverses structurales de section 40 x 25 mm. Finition époxy laqué.

Piètements permettant la fixation d'accessoires ou d'options (extensions, support accessoires, caisson selon versions).

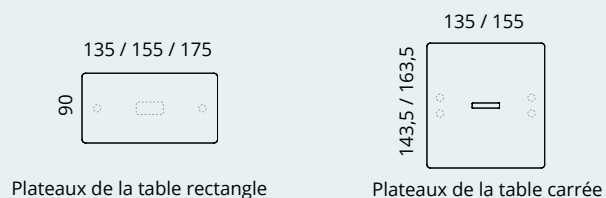


Table haute rectangle

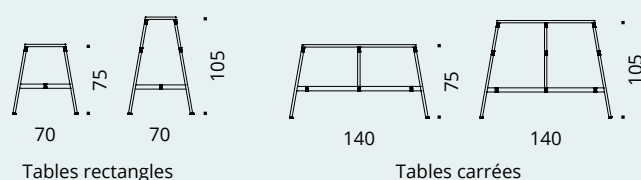
Dimensions



Synoptique plateaux




Piètements arche



Téléchargez la fiche technique



Bloc électrique pour Top Access simple
➔ Page 215



TABLES DE RÉUNION rectangles

PRÉ-ÉLECTRIFIABLE

Plateaux munis de 2 passe-câbles Ø 80 mm et 1 Top Access double pré-débouchants



AVEC ÉLECTRIFICATION

Plateaux munis d'1 bloc électrique encastré (3 PC + USB A/C) et 2 passe-câbles Ø 80 mm pré-débouchants



	Dim. (cm)		Réf.	Finition piétement	Finition plateau	Prix HT	+ EC		Réf.	Finition piétement	Finition plateau	Prix HT	+ EC
Tables rectangles H 75 cm	P 90 / L 140		DZ98	+	+	650 €	6,59 €		EA04	+	+	920 €	6,83 €
Élément départ	P 90 / L 160		DZ99	+	+	680 €	7,24 €		EA05	+	+	950 €	7,48 €
Pieds standards H 75 cm	P 90 / L 180		EA00	+	+	710 €	8,19 €		EA06	+	+	980 €	8,43 €
Tables rectangles H 75 cm	P 90 / L 140		EA01	+	+	540 €	5,97 €		EA07	+	+	810 €	6,21 €
Élément suivant	P 90 / L 160		EA02	+	+	570 €	6,61 €		EA08	+	+	840 €	6,85 €
Pied standard H 75 cm	P 90 / L 180		EA03	+	+	600 €	7,56 €		EA09	+	+	870 €	7,80 €
Tables hautes rectangles H 105 cm	P 90 / L 140		DT86	+	+	690 €	6,86 €		DT92	+	+	960 €	7,10 €
Élément départ	P 90 / L 160		DT87	+	+	720 €	7,51 €		DT93	+	+	990 €	7,74 €
Pieds hauts H 105 cm	P 90 / L 180		DT88	+	+	750 €	8,46 €		DT94	+	+	1020 €	8,69 €
Tables hautes rectangles H 105 cm	P 90 / L 140		DT89	+	+	560 €	6,10 €		DT95	+	+	830 €	6,34 €
Élément suivant	P 90 / L 160		DT90	+	+	590 €	6,75 €		DT96	+	+	860 €	6,98 €
Pied haut H 105 cm	P 90 / L 180		DT91	+	+	620 €	7,70 €		DT97	+	+	890 €	7,93 €

► Extension

Tablette d'extension

Se fixe sur les piétements avec équerres (fixation à droite ou à gauche)



Dim. (cm)	Réf.	Finition équerres	Finition plateau	Prix HT	+ EC
P 35 / L 90	DY23	+	+	140 €	1,24 €


► Options

Obturbateur électrifié

Équipé de 1 PC + 1 USB C 5v
Câble d'alimentation de 2 m inclus



Description	Réf.	Finition	Prix HT	+ EC
Ø 100 mm	ED607S	○ Blanc	82 €	0,05 €
Se fixe sur le passe-câbles pré-débouchant Ø 80 mm du plateau	ED605G	● Noir	82 €	0,05 €



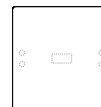
ALTO



TABLES DE RÉUNION carrées

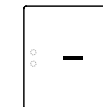
PRÉ-ÉLECTRIFIABLE

Plateaux munis de 4 passe-câbles Ø 80 mm et 1 Top Access double pré-débouchants



AVEC ÉLECTRIFICATION

Plateaux munis d'1 bloc électrique encastré (3 PC + USB A/C) et 4 passe-câbles Ø 80 mm pré-débouchants



	Dim. (cm)		Réf.	Finition piétement	Finition plateau	Prix HT	+ EC		Réf.	Finition piétement	Finition plateau	Prix HT	+ EC
Tables carrées H 75 cm	P 143,5 / L 140 (4/6 personnes)		DT70	+ <input type="checkbox"/>	+ <input type="checkbox"/>	775 €	10,01 €		DT74	+ <input type="checkbox"/>	+ <input type="checkbox"/>	1020 €	10,25 €
Élément départ	P 163,5 / L 160 (6/8 personnes)		DT71	+ <input type="checkbox"/>	+ <input type="checkbox"/>	905 €	12,20 €		DT75	+ <input type="checkbox"/>	+ <input type="checkbox"/>	1145 €	12,44 €
Tables carrées H 75 cm	P 143,5 / L 140 (4 personnes)		DT72	+ <input type="checkbox"/>	+ <input type="checkbox"/>	630 €	8,87 €		DT76	+ <input type="checkbox"/>	+ <input type="checkbox"/>	875 €	9,11 €
Élément suivant	P 163,5 / L 160 (4 personnes)		DT73	+ <input type="checkbox"/>	+ <input type="checkbox"/>	760 €	11,06 €		DT77	+ <input type="checkbox"/>	+ <input type="checkbox"/>	1000 €	11,30 €
Tables hautes carrées H 105 cm	P 143,5 / L 140 (4/6 personnes)		DT78	+ <input type="checkbox"/>	+ <input type="checkbox"/>	945 €	11,10 €		DT82	+ <input type="checkbox"/>	+ <input type="checkbox"/>	1190 €	11,33 €
Élément départ	P 163,5 / L 160 (6/8 personnes)		DT79	+ <input type="checkbox"/>	+ <input type="checkbox"/>	1090 €	13,34 €		DT83	+ <input type="checkbox"/>	+ <input type="checkbox"/>	1330 €	13,58 €
Tables hautes carrées H 105 cm	P 143,5 / L 140 (4 personnes)		DT80	+ <input type="checkbox"/>	+ <input type="checkbox"/>	765 €	9,73 €		DT84	+ <input type="checkbox"/>	+ <input type="checkbox"/>	1010 €	9,97 €
Élément suivant	P 163,5 / L 160 (4 personnes)		DT81	+ <input type="checkbox"/>	+ <input type="checkbox"/>	910 €	11,97 €		DT85	+ <input type="checkbox"/>	+ <input type="checkbox"/>	1150 €	12,21 €

► Extensions

Tablettes d'extension

Se fixe sur les piétements avec équerres (fixation à droite ou à gauche)

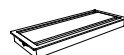


Dim. (cm)	Réf.	Finition équerres	Finition plateau	Prix HT	+ EC
P 35 / L 143,5	DY24	+ <input type="checkbox"/>	+ <input type="checkbox"/>	175 €	1,98 €
P 35 / L 163,5	DY25	+ <input type="checkbox"/>	+ <input type="checkbox"/>	185 €	2,26 €

► Options

Top Access double

Pour tables pré-électrifiables



Description	Réf.	Finition	Prix HT	+ EC
P 14,8 / L 31,6 cm	DU137S	○ Blanc	95 €	0,07 €
	DU135G	● Noir	95 €	0,07 €



Goulotte universelle
➔ Page 207

ARCHES

Réunion

Adaptées aux différents espaces de travail, les tables de réunion Arches s'associent parfaitement avec nos gammes de bureaux collaboratifs.

Espaces de réunion, de coworking ou de détente, les différents formats de tables **Arches** complètent idéalement vos aménagements de travail formels en apportant des zones de convivialité et de cohésion, à partager en équipe.





Table ronde Partage
Noir - Chêne Fil

Table carrée Dialogue
Blanc / Bois massif - Chêne fil



ARCHES Réunion



Table tonneau Astrolite
Blanc - Argile

Table carrée Astrolite
Blanc - Blanc



CARACTÉRISTIQUES


ARCHES Réunion



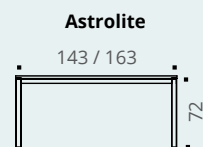
Piètements métal
Astrolite - Partage - Astro



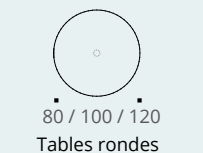
Piètement bois
Dialogue



Plateaux décors imitation bois ou unis



Pied arche métal
Astrolite



Tables rondes

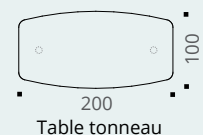




Table tonneau

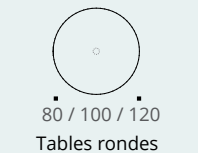


Tables carrées

Partage - Dialogue



Pieds trapèze métal - Partage
Pied trapèze bois - Dialogue



Tables rondes

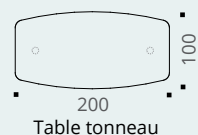
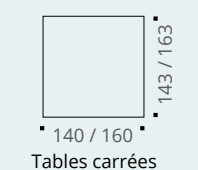



Table tonneau

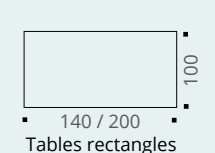


Tables carrées

Astro



Pied arche métal
Astro



Tables rectangulaires

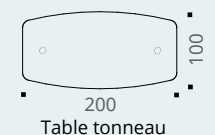
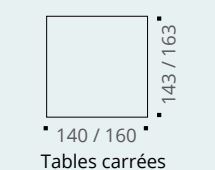


Table tonneau



Tables carrées

Table de réunion carrée Astrolite

Plateau

Panneau mélaminé
Structurex® ép. 25 mm,
Chants ABS anti-choc 2 mm.



Électrification

Plateaux équipés, selon versions, de
passe-câbles prédébouchants
(Ø 80 mm) **ou d'un Top Access
double central** (dim. utiles L 29 cm x
P 12 cm) pour le passage des câbles.

Des goulottes sont proposées
en option.

Réglage

Vérins de stabilité pour compenser les
défauts de planéité du sol.

Piètement

4 piètements disponibles, reliés par une structure centrale en
métal (poutre ou double poutre selon les versions), finition
époxy laqué :

- Piètement arche métal Astrolite, de section 50 x 50 mm.
- Piètement arche "A" métal Partage, de section 50 x 50 mm.
- Piètement arche métal Astro, de section 70 x 30 mm.
- Piètement arche trapèze Dialogue, en métal et bois, composé
d'une partie supérieure en métal section 50 x 50 mm et de
piètements bois massif de section 50 x 30 mm en partie
inférieure.



Téléchargez la
fiche technique



Table de réunion ronde
Dialogue



Table de réunion tonneau
Partage



Piètements métal

Piètement bois

Plateaux décors imitation bois ou unis

TABLES RONDES - pieds métal



Pieds métal Astrolite



Pieds métal Partage



Pieds bois Dialogue

Tables rondes (3/4 personnes)
H 72 cm
Dotées d'un passe-câbles
pré-débouchant central sous
plateau



Dim. (cm)	Réf.	Finition piétement	Finition plateau	Prix HT	+ EC	Réf.	Finition piétement	Finition plateau	Prix HT	+ EC	Réf.	Finition plateau	Prix HT	+ EC
Ø 80	DN98	+	+	350 €	3,37 €	DN99	+	+	400 €	3,36 €	DP007	+	470 €	3,14 €
Ø 100	DN33	+	+	415 €	5,04 €	DN31	+	+	445 €	4,60 €	DN197	+	505 €	4,37 €
Ø 120	DN34	+	+	435 €	6,46 €	DN32	+	+	465 €	6,02 €	DN207	+	525 €	5,80 €



Pieds métal Astrolite



Pieds métal Partage



Pieds bois Dialogue

TABLE TONNEAU - pieds arches métal

Table tonneau (6 personnes)
H 72 cm - Structure L 140 cm
Dotées de 2 passe-câbles pré-
débouchants sous plateau



Dim. (cm)	Réf.	Finition piétement	Finition plateau	Prix HT	+ EC	Réf.	Finition piétement	Finition plateau	Prix HT	+ EC	Réf.	Finition plateau	Prix HT	+ EC
	DN29	+	+	565 €	8,70 €	DN28	+	+	590 €	8,80 €	DN267	+	710 €	8,80 €

► Options

Obturbateur électrifié
Équipé de 1 PC + 1 USB A 5v
Câble d'alimentation de 2 m inclus



Se fixe sur le passe-câbles
pré-débouchant Ø 80 mm
du plateau

○ BLANC

● NOIR

Dim.	Réf.	Réf.	Prix HT	+ EC
Ø 100 mm	DQ137S	DQ135G	62 €	0,05 €

Obturbateur électrifié
Équipé de 1 PC + 1 USB C 5v
Câble d'alimentation de 2 m inclus



Se fixe sur le passe-câbles
pré-débouchant Ø 80 mm
du plateau

Dim.	Réf.	Réf.	Prix HT	+ EC
Ø 100 mm	ED607S	ED605G	82 €	0,05 €



TABLES CARRÉES - Élément départ



Pieds métal Astrolite



Pieds métal Partage



Pieds bois Dialogue

		Dim. (cm)	Réf.	Finition piétement	Finition plateau	Prix HT	+ EC	Réf.	Finition piétement	Finition plateau	Prix HT	+ EC	Réf.	Finition piétement	Finition plateau	Prix HT	+ EC
Sans Top Access H 72 cm		P 143 / L 140 (4/6 personnes)	DF18	+ <input type="checkbox"/>	+ <input type="checkbox"/>	565 €	10,03 €	DF14	+ <input type="checkbox"/>	+ <input type="checkbox"/>	605 €	10,11 €	DB92	+ <input checked="" type="checkbox"/> 7	+ <input type="checkbox"/>	720 €	10,11 €
		P 163 / L 160 (6/8 personnes)	DF20	+ <input type="checkbox"/>	+ <input type="checkbox"/>	705 €	12,46 €	DF16	+ <input type="checkbox"/>	+ <input type="checkbox"/>	745 €	12,69 €	DB96	+ <input checked="" type="checkbox"/> 7	+ <input type="checkbox"/>	860 €	12,46 €
Avec Top Access Double H 72 cm		P 143 / L 140 (4/6 personnes)	DQ46	+ <input type="checkbox"/>	+ <input type="checkbox"/>	670 €	10,20 €	DQ33	+ <input type="checkbox"/>	+ <input type="checkbox"/>	710 €	10,28 €	DQ21	+ <input checked="" type="checkbox"/> 7	+ <input type="checkbox"/>	825 €	10,28 €
		P 163 / L 160 (6/8 personnes)	DQ47	+ <input type="checkbox"/>	+ <input type="checkbox"/>	810 €	12,54 €	DQ34	+ <input type="checkbox"/>	+ <input type="checkbox"/>	850 €	12,77 €	DQ22	+ <input checked="" type="checkbox"/> 7	+ <input type="checkbox"/>	965 €	12,54 €

TABLES CARRÉES - Élément suivant



Astrolite - Partage - Dialogue

		Dim. (cm)	Réf.	Finition piétement	Finition plateau	Prix HT	+ EC
Sans Top Access Pied en retrait		P 143 / L 140 (4 personnes)	DB93	+ <input type="checkbox"/>	+ <input type="checkbox"/>	480 €	9,03 €
		P 163 / L 160 (4 personnes)	DB97	+ <input type="checkbox"/>	+ <input type="checkbox"/>	620 €	11,32 €
Avec Top Access Pied en retrait		P 143 / L 140 (4 personnes)	DQ23	+ <input type="checkbox"/>	+ <input type="checkbox"/>	585 €	9,20 €
		P 163 / L 160 (4 personnes)	DQ24	+ <input type="checkbox"/>	+ <input type="checkbox"/>	725 €	11,40 €

ARCHES Réunion - Astro

GARANTIE
10
ANS



Table de réunion tonneau Astro
Blanc - Nebraska

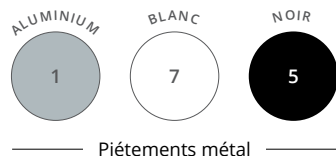


Table de réunion carrée Astro
Blanc - Blanc




Table de réunion carrée départ / suivant Astro
Noir - Blanc





Piètements métal

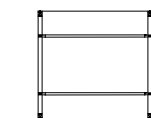


Plateaux décors imitation bois ou unis

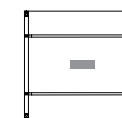
ARCHES Réunion - Astro



TABLES CARRÉES - pieds arches métal




SANS TOP ACCESS




AVEC TOP ACCESS DOUBLE

	Dim. (cm)		Réf.	Finition piétement	Finition plateau	Prix HT	+ EC		Réf.	Finition piétement	Finition plateau	Prix HT	+ EC
Tables carrées Élément départ H 72 cm	P 143 / L 140 (4/6 personnes)		BZ73	+ <input type="checkbox"/>	+ <input type="checkbox"/>	720 €	11,88 €		DQ35	+ <input type="checkbox"/>	+ <input type="checkbox"/>	825 €	12,05 €
	P 163 / L 160 (6/8 personnes)		BU76	+ <input type="checkbox"/>	+ <input type="checkbox"/>	860 €	14,80 €		DQ36	+ <input type="checkbox"/>	+ <input type="checkbox"/>	965 €	14,88 €
Tables carrées Élément suivant H 72 cm	P 143 / L 140 (4 personnes)		BZ75	+ <input type="checkbox"/>	+ <input type="checkbox"/>	590 €	10,07 €		DQ37	+ <input type="checkbox"/>	+ <input type="checkbox"/>	695 €	10,24 €
	P 163 / L 160 (4 personnes)		BU77	+ <input type="checkbox"/>	+ <input type="checkbox"/>	730 €	12,81 €		DQ38	+ <input type="checkbox"/>	+ <input type="checkbox"/>	835 €	12,88 €

TABLES RECTANGLES - pieds arches P 100 cm

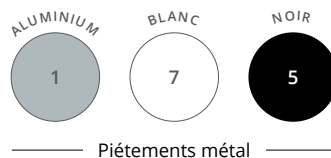


L 140




L 200

	Dim. (cm)		Réf.	Finition piétement	Finition plateau	Prix HT	+ EC		Réf.	Finition piétement	Finition plateau	Prix HT	+ EC
Tables rectangles Élément départ P 100 / H 72 cm Piétement arche P 100 cm	P 100		BM62	+ <input type="checkbox"/>	+ <input type="checkbox"/>	675 €	8,74 €		BM64	+ <input type="checkbox"/>	+ <input type="checkbox"/>	715 €	10,93 €
	P 100		BM63	+ <input type="checkbox"/>	+ <input type="checkbox"/>	495 €	7,13 €		BM65	+ <input type="checkbox"/>	+ <input type="checkbox"/>	535 €	9,31 €

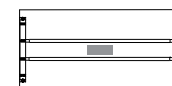


TABLES RECTANGLES - pieds arches P 80 cm



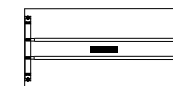
SANS TOP ACCESS

Plateaux sans passage de câble



AVEC TOP ACCESS DOUBLE

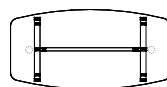
Plateaux munis d'1 Top Access double



AVEC ÉLECTRIFICATION

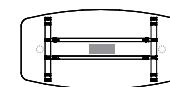
Plateaux munis d'1 bloc électrique encastré (3 PC + USB A/C)

		Dim. (cm)	Réf.	Finitions	Prix HT	+ EC	Réf.	Finitions	Prix HT	+ EC	Réf.	Finitions	Prix HT	+ EC
Tables rectangles Élément départ H 72 cm Piétement arche P 80 cm		P 100 / L 140 (4 personnes)	DX13	+	575 €	8,36 €	DX15	+	685 €	9,01 €	—	—	—	—
		P 100 / L 200 (6 personnes)	DR39	+	615 €	10,55 €	DR41	+	725 €	11,48 €	EE45	+	830 €	11,64 €
Tables rectangles Élément suivant H 72 cm Piétement arche P 80 cm		P 100 / L 140 (4 personnes)	DX14	+	450 €	6,94 €	DX16	+	560 €	7,72 €	—	—	—	—
		P 100 / L 200 (6 personnes)	DR40	+	490 €	9,12 €	DR42	+	600 €	10,19 €	EE46	+	705 €	10,36 €



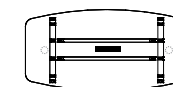
SANS TOP ACCESS

Plateaux munis de 2 passe-câbles
Ø 80 mm pré-débouchants



AVEC TOP ACCESS DOUBLE

Plateaux munis d'1 Top Access double
et 2 passe-câbles Ø 80 mm pré-débouchants

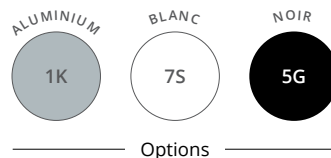


AVEC ÉLECTRIFICATION







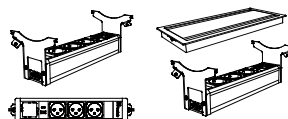
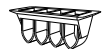
Plateaux munis d'1 bloc électrique encastré (3 PC + USB A/C)
et 2 passe-câbles Ø 80 mm pré-débouchants

TABLES TONNEAU - pieds arches métal

		Dim. (cm)	Réf.	Finitions	Prix HT	+ EC	Réf.	Finitions	Prix HT	+ EC	Réf.	Finitions	Prix HT	+ EC
Tables tonneau H 72 cm Structure L 140 cm		P 100 / L 200 (6 personnes)	DN27	+	675 €	10,13 €	DQ93	+	785 €	10,77 €	EE44	+	895 €	10,93 €



► Options

► Options			ALUMINIUM	BLANC	NOIR		
		Description	Réf.	Réf.	Réf.	Prix HT	+ EC
Obturbateurs		Se fixent sur les passe-câbles pré-débouchants Ø 80 mm du plateau Vendus par lot de 2	AX061K	AX067S	AX065G	10 €	0,02 €
Obturbateur électrifié Équipé de 1 PC + 1 USB A 5v Câble d'alimentation de 2 m inclus		Ø 100 mm Se fixe sur le passe-câbles pré-débouchant Ø 80 mm du plateau	—	DQ137S	DQ135G	62 €	0,05 €
Obturbateur électrifié Équipé de 1 PC + 1 USB A 5v + 1 USB C 5V Câble d'alimentation de 2 m inclus		Ø 91 mm Se fixe sur le passe-câble pré-débouchant Ø 80 mm du plateau	—	DX797S	DX795G	102 €	0,10 €
Goulottes techniques d'électrification P 16 / H 8 cm H utile 4 cm		L 110 pour plan L 140 L 130 pour plan L 160	AZ211K AZ221K	AZ217S AZ227S	AZ215G AZ225G	66 € 72 €	0,40 € 0,43 €
Descente de câbles verticale Magnétique Pour tables Astrolite et Partage		H 61 / L 4,5 / P 1,5	BY011K	BY017S	BY015G	46 €	0,13 €
Descente de câbles verticale Magnétique Pour tables Astro		H 61 / L 7 / P 3	BM291K	BM297S	BM295G	50 €	0,16 €
Blocs électriques pour Top Access double P 12,5 / H 12 / L 29 Équipés de 3 PC + 1 USB A 5v + 1 USB C 5v + 1 passage de câbles Se positionnent sous les Top Access par clipsage		Élément départ Câble d'alimentation de 2 m inclus	—	—	DX375G	195 €	0,20 €
		Élément suivant* Câble de liaison de 2 m inclus	—	—	DX385G	230 €	0,20 €
		* Les Top Access électrifiés peuvent être reliés en série jusqu'à 2 modules suivants maximum pour 1 module départ.					
Accroche-câbles universel 4 anneaux. Se fixe sous les plateaux. Vis non fournies		P 6,5 / H 4,5 / L 9,5	DQ101K	—	—	12 €	0,03 €

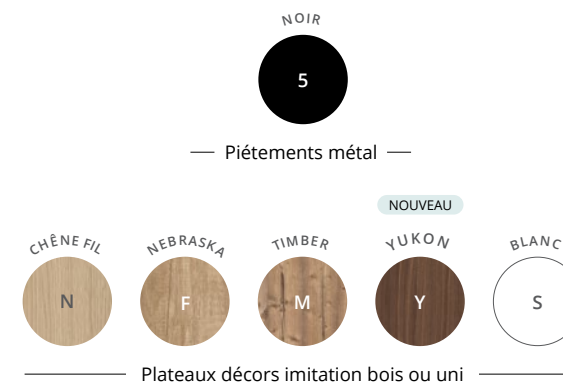
PRESTIGE

Réunion

Dans la lignée des bureaux de direction de la même gamme, les tables de réunion **Prestige** se distinguent par des matériaux nobles et des finitions modernes. Modulaires et évolutives, les tables **Prestige** peuvent être déclinées en tables de conférence grand format.



CARACTÉRISTIQUES



DESCRIPTIF TECHNIQUE

- Plateaux en panneaux mélaminés alvéolaires Nitech® ép. 38 mm. Chants ABS anti-choc de 2 mm.
- Tables équipées de Top Access double en position centrale, de finition coordonnée aux piétements.
- Piétement structure arche métal ruban de section 70 x 30 mm de finition noir.
- Vérins de stabilité Ø 25 mm, réglables sur une course de 10 mm pour compenser les défauts de planéité du sol.
- La table est modulable à l'infini via le module d'extension sur pied arche partagé, chaque extension accueillant 4 personnes supplémentaires.

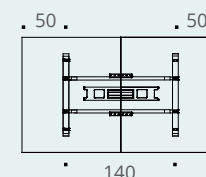


Table de conférence
vue de dessous

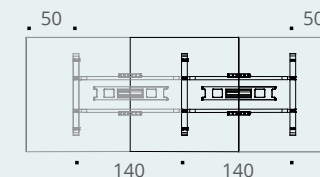


Table de conférence avec extension
vue de dessous

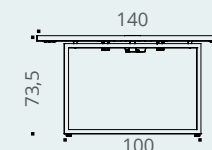

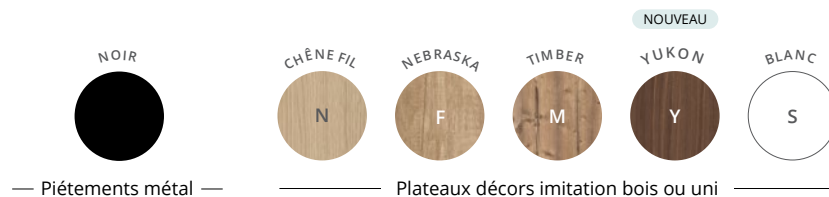


Table de conférence
vue de profil



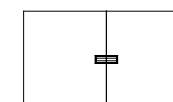


PRESTIGE Réunion



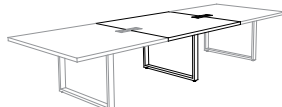



TABLES de conférence

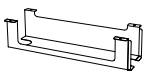
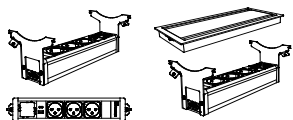
Les tables de conférence étant composées de plusieurs plateaux, le veinage des plateaux décors imitation bois peut présenter un décalage et ne pas être dans une continuité visuelle.



P 140 CM

		Dim. (cm)	Réf.	Finition	Prix HT	+ EC
Table de conférence Top Access double inclus		P 140 / H 73,5 / L 240 (8/10 personnes)	DZ055	+ 	1775 €	14,17 €
Extension centrale pour tables de conférence Top Access double inclus		P 140 / H 73,5 / L 140 (4 personnes)	DZ065	+ 	1050 €	8,66 €

► Options

		Description	Réf.	Finition	Prix HT	+ EC
Goulotte universelle P 12 / H 11 / L 48,5 cm L utile 47,5 cm		Se fixe sous les plateaux par vis à bois	EG915G	Noir	36 €	0,25 €
Blocs électriques pour Top Access double P 12,5 / H 12 / L 29 Équipés de 3 PC + 1 USB A 5v + 1 USB C 5v + 1 passage de câbles Se positionnent sous les Top Access par clipsage		Élément départ Câble d'alimentation de 2 m inclus	DX375G	Noir	195 €	0,20 €
		Élément suivant* Câble de liaison de 2 m inclus	DX385G	Noir	230 €	0,20 €

Options d'équipement connectique voir page 215

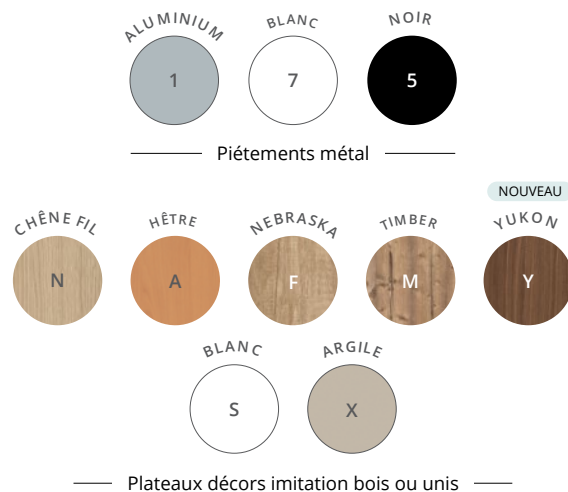
* Les Top Access électrifiés peuvent être reliés en série jusqu'à 2 modules suivants maximum pour 1 module départ.

I ENSEMBLE

Les tables **Ensemble** s'utilisent pour des réunions en petits comités comme pour des conférences. Différentes formes de plateaux et de piétements métal (cylindrique ou "tulipe") permettent de composer des espaces de réunion esthétiques et de répondre aux besoins des collaborateurs.



CARACTÉRISTIQUES



Pieds cylindriques

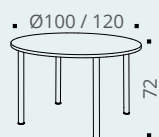


Table ronde

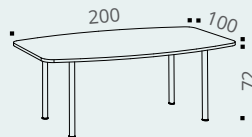


Table tonneau

Pieds "tulipe"

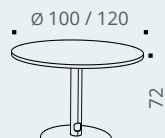


Table ronde

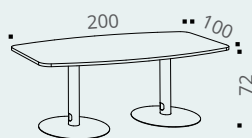


Table tonneau

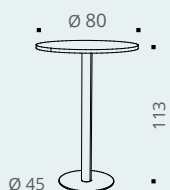


Table haute ronde

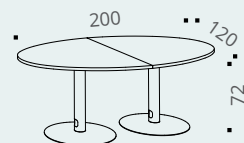


Table modulaire

Plateau

Panneau mélaminé
Structutex® ép. 25 mm.
Chants ABS anti-choc 2 mm.

Électrification plateau

Plateaux ronds et plateaux des
tables modulaires dotés d'un passe-
câble pré-débouchant central.
Plateau tonneau doté de 2 passe-
câbles pré-débouchants
(1 à chaque extrémité du plateau).

Électrification piétement

Passage des câbles possible à
l'intérieur du pied "tulipe" grâce à
ses ouvertures en parties haute et
basse (65 x 65 mm), selon versions.

Piétement

Pied "tulipe" en métal finition époxy laqué.
Base Ø 660 mm, tube central Ø 100 mm.
Tables proposées également en version
pieds cylindriques composés d'un tube
métal Ø 50 mm et d'un vérin de réglage.



Téléchargez la
fiche technique



4 pieds métal



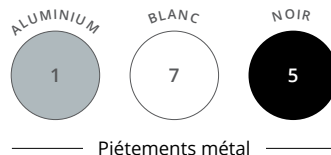
Pied "tulipe"

ENSEMBLE




ENSEMBLE

GARANTIE
10
ANS



Piètements métal



Plateaux décors imitation bois ou unis

TABLES rondes

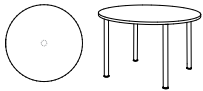

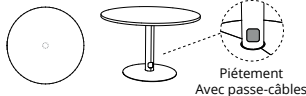


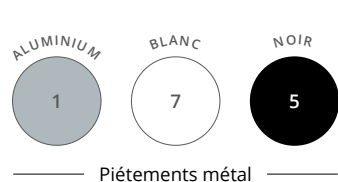
	Dim. (cm)	Description	Réf.	Finition piétement	Finition plateau	Prix HT	+ EC
Tables rondes 4 pieds cylindriques (3/4 personnes) / H 72 cm	 Ø 100 Ø 120	Dotées d'1 passe-câble pré-débouchant central sous plateau	DN72 DN73	+ <input type="checkbox"/>	+ <input type="checkbox"/>	310 € 330 €	4,85 € 6,27 €
				+ <input type="checkbox"/>	+ <input type="checkbox"/>		
Tables rondes piéd "tulipe" central (3/4 personnes) / H 72 cm	 Ø 100 Ø 120	Piétement sans passe-câbles	DN74 DN75	+ <input type="checkbox"/>	+ <input type="checkbox"/>	420 € 440 €	6,75 € 8,55 €
				+ <input type="checkbox"/>	+ <input type="checkbox"/>		
	 Ø 100 Ø 120	Piétement électrifiable 1 passe-câble pré-débouchant central sous plateau	DR32 DR33	+ <input type="checkbox"/>	+ <input type="checkbox"/>	495 € 515 €	6,75 € 8,55 €
				+ <input type="checkbox"/>	+ <input type="checkbox"/>		

TABLE HAUTE ronde

	Dim. (cm)	Réf.	Finition piétement	Finition plateau	Prix HT	+ EC
Table haute ronde 	Ø 80 / H 113	BY30	+ <input type="checkbox"/>	+ <input type="checkbox"/>	395 €	5,46 €



Comment commander ? Table haute ronde Ø 80 / H 113, piétement **Blanc**, plateau décor imitation **Nebraska** = BY30 + ☐ 7 ☐ F



ENSEMBLE



TABLES tonneaux



SANS TOP ACCESS

Plateaux munis de 2 passe-câbles
Ø 80 mm pré-débouchants



AVEC TOP ACCESS DOUBLE

Plateaux munis d'1 Top Access double
et 2 passe-câbles Ø 80 mm pré-débouchants



AVEC ÉLECTRIFICATION

Plateaux munis d'1 bloc électrique encastré (3 PC + USB A/C)
et 2 passe-câbles Ø 80 mm pré-débouchants

	Description	Réf.	Finitions	Prix HT	+ EC	Réf.	Finitions	Prix HT	+ EC	Réf.	Finitions	Prix HT	+ EC
Table tonneau 4 pieds cylindriques (6/8 personnes) P 100 / L 200 / H 72 cm	 Ridigificateur métal sous plateau	DN76	+ <input type="checkbox"/> <input type="checkbox"/>	510 €	8,42 €	DR34	+ <input type="checkbox"/> <input type="checkbox"/>	700 €	8,97 €	EF01	+ <input type="checkbox"/> <input type="checkbox"/>	810 €	9,13 €
Table tonneau 2 pieds "tulipe" (6/8 personnes) P 100 / L 200 / H 72 cm	 Piétement Sans passe-câbles	DN77	+ <input type="checkbox"/> <input type="checkbox"/>	820 €	13,28 €	—	—	—	—	—	—	—	—
	 Piétement Avec passe-câbles	DR35	+ <input type="checkbox"/> <input type="checkbox"/>	920 €	13,28 €	DR36	+ <input type="checkbox"/> <input type="checkbox"/>	995 €	13,36 €	EF02	+ <input type="checkbox"/> <input type="checkbox"/>	1105 €	13,51 €

TABLES modulaires

PIÉTEMENT SANS PASSE-CÂBLES

PIÉTEMENT AVEC PASSE-CÂBLES

	Dim. (cm)	Réf.	Finition piétement	Finition plateau	Prix HT	+ EC	Réf.	Finition piétement	Finition plateau	Prix HT	+ EC
Tables modulaires 2 pieds "tulipe" (6/8 personnes) H 72 cm	P 120 / L 200	BJ49	+ <input type="checkbox"/>	+ <input type="checkbox"/>	840 €	13,54 €	DR37	+ <input type="checkbox"/>	+ <input type="checkbox"/>	940 €	13,54 €
	Extension L 125 (4 personnes)	BJ50	+ <input type="checkbox"/>	+ <input type="checkbox"/>	445 €	9,04 €	DR38	+ <input type="checkbox"/>	+ <input type="checkbox"/>	495 €	9,04 €

Les tables modulaires étant composées de plusieurs plateaux, le veinage des plateaux décors
imitation bois peut présenter un décalage et ne pas être dans une continuité visuelle.

Comment commander ? Table tonneau 2 pieds "tulipe" avec passe-câbles L 200 cm, avec Top Access double, piétement métal **Noir** plateau décor imitation **Timber** = DR36 + ☐ ☐ ☐ ☐ ☐ ☐



EUREKA

Tables abattantes


Les tables abattantes **Eureka** sont la solution idéale pour les entreprises en mouvement, à la recherche d'un mobilier polyvalent. Conçues pour être manipulées par une seule personne, les tables **Eureka** permettent de mettre en place une salle de réunion ou un bureau provisoire très rapidement et sans effort.



Table de réunion avec voile de fond optionnel
Noir - Nebraska



Video : Comment percer les systèmes pré-débouchants ?



Flashez-moi avec votre smartphone !

EUREKA Tables abattantes 



Table de réunion tonneau avec 2 tables intermédiaires courbes et 2 tables extrémité trapèze
Noir - Chêne Fil

RÉUNION



Table de réunion ovale avec 2 tables angle intégré droit et 2 tables angle intégré gauche
Blanc - Nebraska



Table de réunion en V avec 4 tables droites et 1 table extrémité trapèze
Blanc - Yukon

Table de réunion losange avec 4 tables droites, 2 tables intermédiaires courbes et 2 tables extrémité trapèze
Noir - Blanc



CARACTÉRISTIQUES



Piètements métal



Plateaux et voiles de fond
décor imitation bois ou unis

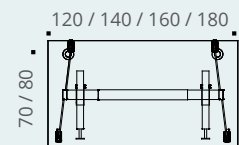


Table droite
vue de dessous

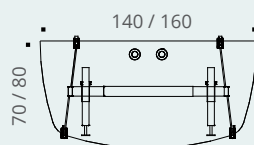


Table demi-lune
vue de dessous

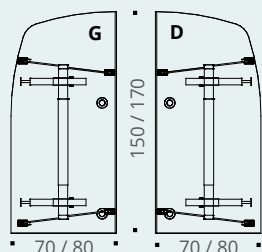


Table angle intégré gauche / droit
vue de dessous

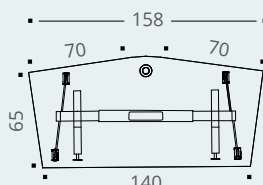


Table extrémité trapèze
vue de dessous

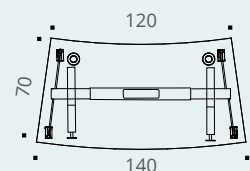


Table intermédiaire courbe
vue de dessous

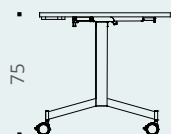


Table - vue de profil

Plateau

Panneau mélaminé Structorex®
ép. 25 mm.
Chants ABS anti-choc 2 mm.

Électrification

Tables disponibles en 2 versions :

- 2 **passes-câbles pré-débouchants ronds intégrés sous les plateaux.**

- avec bloc électrique encastré, équipé de 3 PC + 1 USB A 5v + 1 USB C 5v + 1 passage de câbles.

Câble d'alimentation 2 m inclus.
Options d'équipement connectique (page 215).



Voile de fond

Voiles de fond suspendus disponibles en option, en panneau mélaminé Structorex®, ép. 16 mm et chants ABS anti-choc 2 mm.

2 positionnements possibles : en retrait ou au devant du plateau.



Téléchargez la
fiche technique



Poignées de blocage /
déblocage des plateaux

Les positions verticales et horizontales sont sécurisées par un système de blocage qui se déverrouille en actionnant les poignées.

EUREKA Tables abattantes



Poignées

La manœuvre de bascule des plateaux s'effectue très facilement grâce aux poignées de blocage / déblocage. Les tables L 180 cm sont dotées en supplément d'une barre métallique sur l'avant du plateau.

Connecteurs

4 connecteurs noirs inclus par table, permettant 1 liaison / juxtaposition parfaite des tables entre elles.

Piètement

Structure métal composée de 2 piétements (1 colonne de section rectangle 70 x 30 mm et embase en fer plat 45 x 5 mm) et de roulettes Ø 75 mm avec freins.

L'ensemble est relié par une poutre centrale extensible en acier finition époxy laqué assurant une parfaite stabilité.

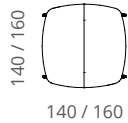


Le rangement des tables par imbrication des piétements permet de réduire l'encombrement des tables stockées : + 19,5 cm par table supplémentaire en profondeur en plus de l'encombrement de la 1^{ère} table pliée (P 60 / P 70 cm).



EXEMPLES DE CONFIGURATIONS (DIM. EN CM)

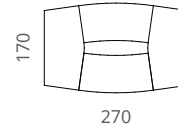
Table ronde



2 tables demi-lune



Table tonneau



2 tables extrémité trapèze
+
2 tables intermédiaires courbes

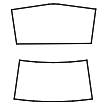
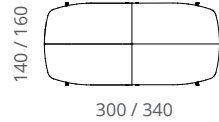


Table ovale



2 tables angle intégré droit
+
2 tables angle intégré gauche

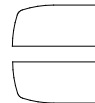
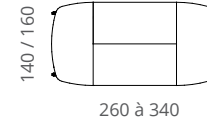


Table ovale



2 tables droites
+
2 tables demi-lune

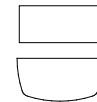
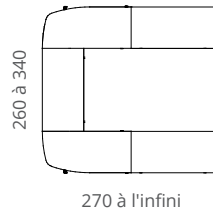


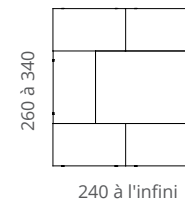
Table en U



3 tables droites
+
1 table angle intégré droit
+
1 table angle intégré gauche



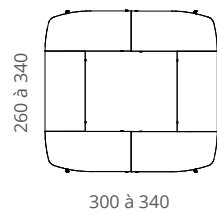
Table en U



5 tables droites



Table carrée



2 tables droites
+
2 tables angle intégré droit
+
2 tables angle intégré gauche

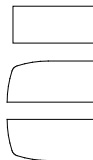
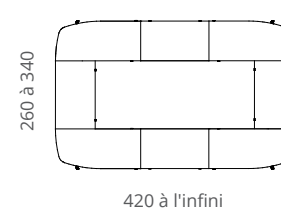


Table rectangle



4 tables droites
+
2 tables angle intégré droit
+
2 tables angle intégré gauche

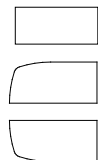
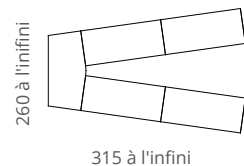


Table en V



4 tables droites
+
1 table extrémité trapèze

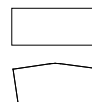
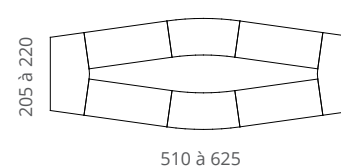
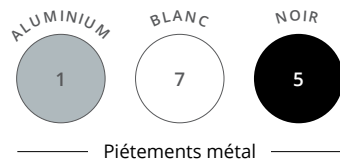


Table losange



4 tables droites
+
2 tables extrémité trapèze
+
2 tables intermédiaires courbes





Piètements métal



Plateaux décors imitation bois ou unis

TABLES DROITES abattantes sans électrification

Plateaux munis de 2 passe-câbles pré-débouchants Ø 80 cm



P 70 CM



P 80 CM

	Dim. (cm)	Réf.	Finition piétement	Finition plateau	Prix HT	+ EC	Réf.	Finition piétement	Finition plateau	Prix HT	+ EC
Tables droites H 75 cm 4 connecteurs inclus Sur roulettes Ø 75 mm avec freins	L 120	DN40	+ <input type="checkbox"/>	+ <input type="checkbox"/>	530 €	5,73 €	DH70	+ <input type="checkbox"/>	+ <input type="checkbox"/>	550 €	6,07 €
	L 140	DN41	+ <input type="checkbox"/>	+ <input type="checkbox"/>	545 €	6,62 €	DH71	+ <input type="checkbox"/>	+ <input type="checkbox"/>	565 €	6,98 €
	L 160	DN42	+ <input type="checkbox"/>	+ <input type="checkbox"/>	560 €	7,17 €	DH72	+ <input type="checkbox"/>	+ <input type="checkbox"/>	580 €	7,45 €
	L 180	DZ17	+ <input type="checkbox"/>	+ <input type="checkbox"/>	575 €	7,44 €	DZ18	+ <input type="checkbox"/>	+ <input type="checkbox"/>	595 €	8,01 €

TABLES DROITES abattantes avec électrification

Plateaux munis d'1 bloc électrique encastré (3 PC + USB A/C)



P 70 CM



P 80 CM

	Dim. (cm)	Réf.	Finition piétement	Finition plateau	Prix HT	+ EC	Réf.	Finition piétement	Finition plateau	Prix HT	+ EC
Tables droites avec bloc électrique départ H 75 cm 4 connecteurs inclus Sur roulettes Ø 75 mm avec freins	L 120	EH20	+ <input type="checkbox"/>	+ <input type="checkbox"/>	780 €	5,85 €	EH24	+ <input type="checkbox"/>	+ <input type="checkbox"/>	800 €	6,21 €
	L 140	EH21	+ <input type="checkbox"/>	+ <input type="checkbox"/>	795 €	6,55 €	EH25	+ <input type="checkbox"/>	+ <input type="checkbox"/>	815 €	7,03 €
	L 160	EH22	+ <input type="checkbox"/>	+ <input type="checkbox"/>	810 €	7,03 €	EH26	+ <input type="checkbox"/>	+ <input type="checkbox"/>	830 €	7,50 €
	L 180	EH23	+ <input type="checkbox"/>	+ <input type="checkbox"/>	825 €	7,68 €	EH27	+ <input type="checkbox"/>	+ <input type="checkbox"/>	845 €	8,25 €
Tables droites avec bloc électrique suivant H 75 cm 4 connecteurs inclus Sur roulettes Ø 75 mm avec freins	L 120	EH28	+ <input type="checkbox"/>	+ <input type="checkbox"/>	780 €	5,85 €	EH32	+ <input type="checkbox"/>	+ <input type="checkbox"/>	800 €	6,21 €
	L 140	EH29	+ <input type="checkbox"/>	+ <input type="checkbox"/>	795 €	6,55 €	EH33	+ <input type="checkbox"/>	+ <input type="checkbox"/>	815 €	7,03 €
	L 160	EH30	+ <input type="checkbox"/>	+ <input type="checkbox"/>	810 €	7,03 €	EH34	+ <input type="checkbox"/>	+ <input type="checkbox"/>	830 €	7,50 €
	L 180	EH31	+ <input type="checkbox"/>	+ <input type="checkbox"/>	825 €	7,68 €	EH35	+ <input type="checkbox"/>	+ <input type="checkbox"/>	845 €	8,25 €

TABLES DEMI-LUNE abattantes

Plateaux munis de 2 passe-câbles pré-débouchants Ø 80 mm

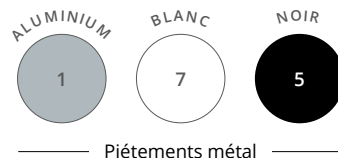


P 70 CM



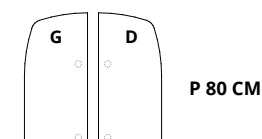
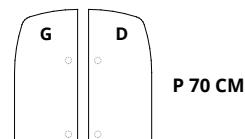
P 80 CM






	Dim. (cm)	Réf.	Finition piétement	Finition plateau	Prix HT	+ EC	Réf.	Finition piétement	Finition plateau	Prix HT	+ EC
Tables demi-lune H 75 cm 4 connecteurs inclus Sur roulettes Ø 75 mm avec freins	L 140 / Structure 120	DN43	+ <input type="checkbox"/>	+ <input type="checkbox"/>	575 €	6,16 €	—	—	—	—	—
	L 160 / Structure 140	—	—	—	—	—	DN44	+ <input type="checkbox"/>	+ <input type="checkbox"/>	595 €	7,45 €



TABLES ANGLE INTÉGRÉ abattantes

Plateaux munis de 2 passe-câbles pré-débouchants Ø 80 mm



		Description	Dim. (cm)	Réf.	Finition piétement	Finition plateau	Prix HT	+ EC	Réf.	Finition piétement	Finition plateau	Prix HT	+ EC
Tables angle intégré H 75 cm 4 connecteurs inclus Sur roulettes Ø 75 mm avec freins		Angle gauche	L 150 / Structure 120	DN46	+ 	+ 	600 €	6,69 €	—	—	—	—	—
		Angle droit	L 150 / Structure 120	DN45	+ 	+ 	600 €	6,69 €	—	—	—	—	—





		Angle gauche	L 170 / Structure 140	—	—	—	—	—	DN48	+ 	+ 	630 €	7,74 €
	Angle droit	L 170 / Structure 140	—	—	—	—	—	DN47	+ 	+ 	630 €	7,74 €	

TABLE EXTREMITÉ TRAPÈZE abattante

Plateaux munis d'un passe-câbles pré-débouchants Ø 80 mm



	Description	Dim. (cm)	Réf.	Finition piétement	Finition plateau	Prix HT	+ EC
Table extrémité trapèze H 75 cm 4 connecteurs inclus Sur roulettes Ø 75 mm avec freins	Uniquement pour configurations avec tables P 70 cm	L 158 / Structure 140	DZ19	+ <input type="checkbox"/>	+ <input type="checkbox"/>	570 €	6,60 €

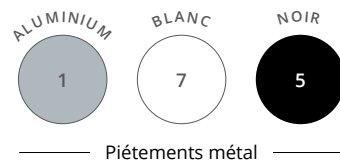
TABLE INTERMÉDIAIRE COURBE abattante

Plateaux munis de 2 passe-câbles pré-débouchants Ø 80 mm



	Description	Dim. (cm)	Réf.	Finition piétement	Finition plateau	Prix HT	+ EC
Table intermédiaire courbe H 75 cm 4 connecteurs inclus Sur roulettes Ø 75 mm avec freins	Uniquement pour configurations avec tables P 70 cm	L 140 / Structure 140	DZ20	+ <input type="checkbox"/>	+ <input type="checkbox"/>	570 €	5,80 €





EUREKA Tables abattantes



Options



Voiles de fond mélaminés

Structurex®



H 28 cm réel

H 35 cm posé



Description	● ATTACHES ALUMINIUM		○ ATTACHES BLANCHES		● ATTACHES NOIRES		Prix HT	+ EC
	Réf.	Finition	Réf.	Finition	Réf.	Finition		
Pour structure								
L 120	EH361	+ <input type="checkbox"/>	EH367	+ <input type="checkbox"/>	EH365	+ <input type="checkbox"/>	110 €	0,61 €
L 140	EH371	+ <input type="checkbox"/>	EH377	+ <input type="checkbox"/>	EH375	+ <input type="checkbox"/>	120 €	0,80 €
L 160	EH381	+ <input type="checkbox"/>	EH387	+ <input type="checkbox"/>	EH385	+ <input type="checkbox"/>	130 €	0,89 €
L 180	EH391	+ <input type="checkbox"/>	EH397	+ <input type="checkbox"/>	EH395	+ <input type="checkbox"/>	140 €	0,99 €

Description	Dim. (cm)	○ BLANC		● NOIR		Prix HT	+ EC
		Réf.		Réf.			
Obturbateur électrifié Équipé de 1 PC + 1 USB A 5v Câble d'alimentation de 2 m inclus	 	Se fixe sur le passe-câble Ø 80 mm du plan de travail	Ø 100 mm	DQ137S	DQ135G	62 €	0,05 €
Obturbateur électrifié Équipé de 1 PC + 1 USB C 5v Câble d'alimentation de 2 m inclus	 	Se fixe sur le passe-câble Ø 80 mm du plan de travail	Ø 100 mm	ED607S	ED605G	82 €	0,05 €
Obturbateur électrifié Équipé de 1 PC + 1 USB A 5v + 1 USB C 5v Câble d'alimentation de 2 m inclus	 	Se fixe sur le passe-câble Ø 80 mm du plan de travail	Ø 91 mm	DX797S	DX795G	102 €	0,10 €

		Description	Réf.	Prix HT	+ EC
Kits d'équipement Pour compléter l'équipement des blocs électriques encastrés		1 RJ45 + 1 HDMI Cache de finition inclus	DR885G	65 €	0,11 €
		1 USB A de transfert + 1 HDMI Cache de finition inclus	DR895G	72 €	0,11 €

SOLUTION

Tables abattantes

Simple et fonctionnelles, les tables à plateaux abattants permettent de mieux exploiter les espaces polyvalents. Leur structure légère sur roulettes permet de déplacer les tables librement, de les placer selon votre choix ou de les plier et les ranger. Les tables **Solution** permettent de créer des compositions simples ou multiples pour des salles polyvalentes, de réunion ou de formation.

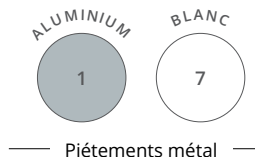


Piètements forme "I"



Angles arrondis

CARACTÉRISTIQUES



Descriptif technique

- Plateaux en panneaux mélaminés Structutex® ép. 25 mm avec angles arrondis pour une ergonomie idéale. Chants ABS anti-choc 2 mm. La profondeur 70 cm assure un encombrement réduit.
- Structure constituée de 2 pieds métalliques de forme "I" reliés par une poutre assurant une parfaite stabilité.
- Roulettes Ø 75 mm avec freins. Les positions verticales et horizontales sont sécurisées.
- La manœuvre de bascule s'effectue très facilement d'une seule main grâce à la poignée centrale.
- Le rangement vertical des tables par imbrication des piétements permet de réduire l'encombrement des tables stockées : + 19 cm par table supplémentaire en profondeur et + 7 cm en longueur.
- Les structures sont équipées de tampons qui assurent la protection des plateaux en position verticale.
- 4 connecteurs inclus par table permettent 1 liaison / juxtaposition parfaite des tables entre elles.

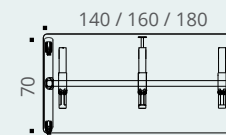


Table droite
vue de dessous

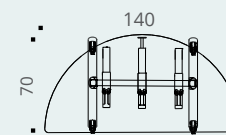


Table demi-lune
vue de dessous

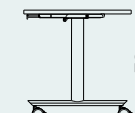



Table droite
vue de profil





SOLUTION Tables abattantes



TABLES DROITES abattantes




	Description	Dim. (cm)	Réf.	Finition piétement	Finition plateau	Prix HT	+ EC
Tables droites P 70 / H 72 cm 4 connecteurs inclus	 Tables abattantes sur roulettes	L 140	DX05	+ 	+ 	480 €	6,59 €
		L 160	DX06	+ 	+ 	495 €	7,13 €
		L 180	DX07	+ 	+ 	510 €	7,85 €

TABLE DEMI-LUNE abattante



	Description	Dim. (cm)	Réf.	Finition piétement	Finition plateau	Prix HT	+ EC
Table demi-lune P 70 / H 72 cm 4 connecteurs inclus	 Table abattante sur roulettes	L 140	DX08	+ 	+ 	480 €	5,60 €



I SOLUTION

Tables pliantes

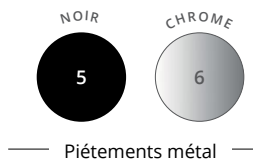
Simple et fonctionnelles, les tables pliantes permettent de mieux exploiter les espaces polyvalents. Les nouvelles tables **Solution** permettent de créer des compositions simples ou multiples pour des salles polyvalentes, de réunion ou de formation.



Téléchargez la
fiche technique



CARACTÉRISTIQUES



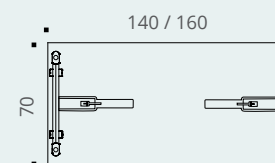
Piètements métal



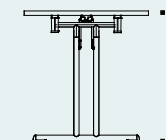
Plateaux décors imitation bois ou uni

Descriptif technique

- Plateaux en panneaux mélaminés Structurex® ép. 25 mm, angles droits. Chants ABS anti-choc 2 mm.
- La profondeur 70 cm assure un encombrement réduit.
- Épaisseur de 12 cm pour une table pliée.
- Les pieds métalliques de forme "I" sont équipés de vérins de réglage d'une course de 10 mm et de tampons qui assurent la protection des plateaux en position pliée.
- Le mécanisme de pliage des pieds a été sélectionné pour sa maniabilité et son système de verrouillage sécurisé en position ouverte ou fermée.

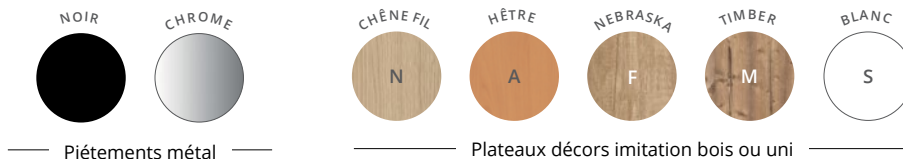


Vue de dessous



Vue de profil





SOLUTION Tables pliantes

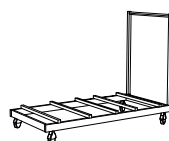


TABLES DROITES pliantes

		PIÉTEMENT NOIR					PIÉTEMENT CHROME			
		Dim. (cm)	Réf.	Finition plateau	Prix HT	+ EC	Réf.	Finition plateau	Prix HT	+ EC
Tables droites P 70 / H 75 cm		L 120	DZ145	+	350 €	4,41 €	DZ146	+	370 €	4,41 €
		L 140	DZ155	+	360 €	4,79 €	DZ156	+	380 €	4,79 €
		L 160	DZ165	+	370 €	5,13 €	DZ166	+	390 €	5,13 €


► Option

Chariot de transport
pour tables pliantes
Capacité 10 tables
Charge utile 400 kg



Réf.	Finition	Prix HT	+ EC
AE635G	Noir	475 €	2,73 €

Poignées de déblocage
des piétements sous les
plateaux



Comment commander ? Table pliante L 140 cm, piétement métal **Noir**, plateau décor imitation **Nebraska** = DZ155 + **F**

RENCONTRE

Les tables polyvalentes **Rencontre** offrent par leurs formes modulaires de nombreuses combinaisons d'aménagement de salles de réunion ou d'espaces de travail. Faciles à mettre en place, les tables **Rencontre** permettent de créer des espaces de travail permanents ou d'appoint à moindre coût.





Tables de réunion droites
Blanc - Chêne Fil

Table de réunion ovale avec 2 tables droites et 2 tables demi-lune
Blanc - Blanc



RENCONTRE

GARANTIE
10
ANS

Table droite

Plateau

Panneau mélaminé
Structurex® ép. 25 m.
Chants ABS anti-choc 2 mm.

Piètement

Piètements métal de section carrée
30 x 30 mm finition époxy laqué.

Les pieds se fixent aux cadres par un
système de vis et inserts métalliques.

Cadre métallique porteur de
section 50 x 20 mm, finition
époxy identique aux pieds.

Ceinture

Réglage

Vérins réglables de course
10 mm pour corriger les
défauts du sol et proposer un
alignement parfait entre les
tables.



Table demi-lune



Téléchargez la
fiche technique



CARACTÉRISTIQUES



— Piètements et cadres métal —



— Plateaux décors imitation bois ou uni —

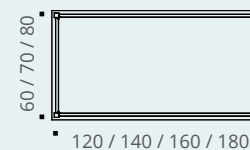


Table droite

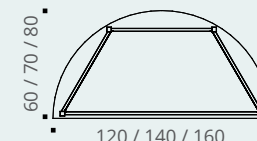
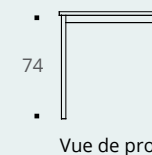
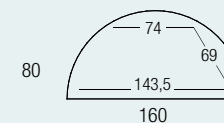
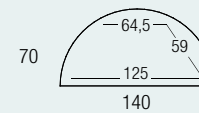
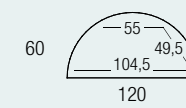
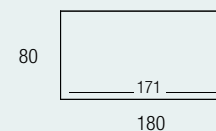
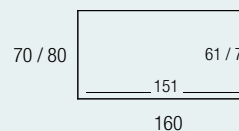
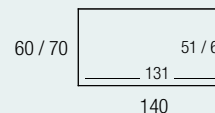
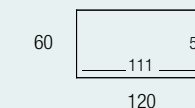


Table demi-lune

Dimensions utiles entre pieds



Vue de profil



RENCONTRE



TABLES DROITES 4 pieds

		Dim. (cm)	Réf.	Finition piétement	Finition plateau	Prix HT	+ EC
Tables droites H 74 cm		P 60 CM L 120 L 140	EH41	+ <input type="text"/>	+ <input type="text"/>	185 €	4,03 €
			EH42	+ <input type="text"/>	+ <input type="text"/>	210 €	4,47 €
		P 70 CM L 140 L 160	EH43	+ <input type="text"/>	+ <input type="text"/>	220 €	5,13 €
			EH44	+ <input type="text"/>	+ <input type="text"/>	240 €	5,62 €
		P 80 CM L 160 L 180	EH45	+ <input type="text"/>	+ <input type="text"/>	265 €	6,00 €
			EH46	+ <input type="text"/>	+ <input type="text"/>	295 €	6,75 €

TABLES DEMI-LUNE 4 pieds

		Dim. (cm)	Réf.	Finition piétement	Finition plateau	Prix HT	+ EC
Tables demi-lune H 74 cm		P 60 CM L 120	EH47	+ <input type="text"/>	+ <input type="text"/>	215 €	3,27 €
		P 70 CM L 140	EH48	+ <input type="text"/>	+ <input type="text"/>	250 €	4,47 €
		P 80 CM L 160	EH49	+ <input type="text"/>	+ <input type="text"/>	300 €	5,51 €





ACCUEIL



FIFTY-FIFTY — 314



FIFTY-FULL — 318



FIFTY-FIFTY

Les comptoirs d'accueil **Fifty-Fifty** conjuguent accueil et compacité, en associant plan de travail et plan de réception PMR.

Installés seuls ou au sein d'un ensemble d'accueil composé de plusieurs comptoirs coordonnés, ils s'adaptent à vos besoins. **Fifty-Fifty** se plaît à marier les finitions de bois avec les décors unis : de la façade au plan de travail, des panneaux latéraux au parement d'accueil. Facile à installer et à utiliser, **Fifty-Fifty** invite à la convivialité entre collaborateurs et avec les visiteurs.



Comptoir d'accueil PMR à droite
Noir - Nebraska



2 comptoirs d'accueil PMR à droite et à gauche
Blanc - Chêne Fil



FIFTY-FIFTY 

ACCUEIL



Comptoir d'accueil PMR à droite
Chêne Fil - Blanc

2 positions d'installation du parement pour dégager l'espace du plan de travail



Parement installé
sans entretoise



Parement installé
avec entretoise



FIFTY-FIFTY

GARANTIE
10
ANS

Plateau

Panneau mélaminé
Structurex® ép. 25 mm.
Chants ABS anti-choc 2 mm.

Piètement

Panneau mélaminé
Structurex® ép. 25 mm.
Piètement de même finition
que le plateau.

Patins

Patins de finition.

Façade

Panneau mélaminé
Structurex® ép. 25 mm.

Côté

Panneau mélaminé
Structurex® ép. 25 mm.
Chants ABS anti-choc 2 mm.

Parement

Parement mélaminé alvéolaire
Nitech® ép. 38 mm assemblé en
coupe d'onglet à 45°, servant de
tablette d'accueil pour les visiteurs.

2 positions d'installation du
parement (choix d'assemblage
au montage) permet le
positionnement d'écran
d'ordinateur de + de 20 pouces.

2 positions d'installation du parement pour dégager l'espace du plan de travail



Parement installé
sans entretoise



Parement installé
avec entretoise

Exemples de déclinaisons de décors



❶ Piètement, plateau
et parement blancs



❷ Piètement, plateau
et parement décor bois



❸ Unicolore



Téléchargez la
fiche technique



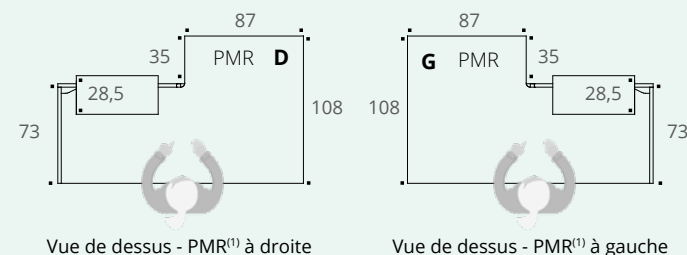
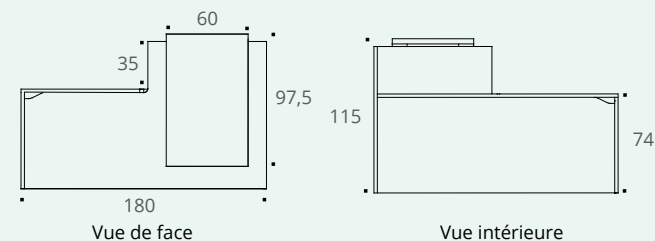
CARACTÉRISTIQUES



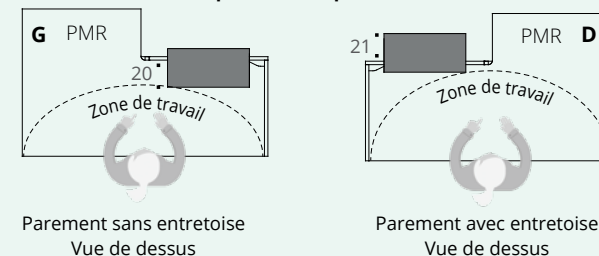
Façade et côtés décors imitation bois ou unis



Piètements, plateau et parement
décors imitation bois ou uni




2 positions de parement



(1) PMR = Personne à mobilité réduite.



Découpes sur le plateau et sur la
façade permettant la circulation des
câbles du plateau vers le sol.



— Façade et côtés décors imitation bois ou unis —



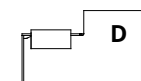
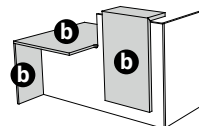
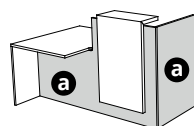
— Piétements, plateau et parement
décors imitation bois ou uni —



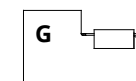
FIFTY-FIFTY



COMPTOIRS



PMR⁽¹⁾ à DROITE



PMR⁽¹⁾ à GAUCHE

a Finitions façade + côté
b Finitions piétement + plateau + parement

Réf.

Finition

Réf.

Finition

Prix HT

+ EC

1 Chêne Fil
Nebraska
Timber

Blanc



DU76NS
DU76FS
DU76MS



DU77NS
DU77FS
DU77MS

1105 € 21,91 €
1105 € 21,91 €
1105 € 21,91 €

2 Blanc

Chêne Fil
Nebraska
Timber



DU76SN
DU76SF
DU76SM



DU77SN
DU77SF
DU77SM

1105 € 21,91 €
1105 € 21,91 €
1105 € 21,91 €

2 Noir

Chêne Fil
Nebraska
Timber
Blanc



DU76GN
DU76GF
DU76GM
DU76GS



DU77GN
DU77GF
DU77GM
DU77GS

1105 € 21,91 €
1105 € 21,91 €
1105 € 21,91 €
1105 € 21,91 €

3

Unicolore



DU763

+

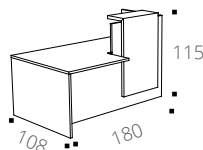


DU773

+

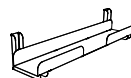
1105 € 21,91 €

Banque d'accueil
P 108 / H 115 / L 180 cm



► Option

**Goulotte simple
d'électrification métal**



Dim. (cm)

P 13 / H 12 / H utile 4 / L 60
Se fixe sur les panneaux de
fond ou sur piétements

ALUMINIUM

Réf.

Prix HT

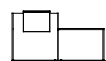
+ EC

AF051K

54 €

0,24 €

(1) PMR = Personne à mobilité réduite.



FIFTY-FULL

La banque d'accueil **Fifty-Full** est une version complémentaire de **Fifty-Fifty**, plus complète, évolutive et personnalisable grâce à ses différents modules. Équipée de modules hauts et bas, cette banque d'accueil moderne et contemporaine est particulièrement bien adaptée pour l'accueil des personnes à mobilité réduite (PMR).



Comptoir d'accueil droit
Blanc - Blanc



Comptoir d'accueil droit avec retours hauts
Timber - Blanc



Comptoir de conférence
Noir - Timber



Comptoir d'accueil avec angle 90° et accueil bas à droite
Blanc - Nebraska

FIFTY-FULL 

ACCUEIL

FIFTY-FULL

GARANTIE
10
ANS

Plateau

Panneau mélaminé Structutex®
ép. 25 mm. Chants ABS anti-choc 2 mm.

Piètement

Panneau mélaminé Structutex®,
ép. 25 mm. Piètement du module
PMR⁽¹⁾ final de même finition que le
plateau.

Électrification

Les plateaux et côtés sont équipés
de passe-câbles pré-débouchants
de Ø 80 mm permettant
l'électrification des plans de travail.

(1) PMR = Personne à mobilité réduite.

Côté

Panneau mélaminé
Structutex®, ép. 25 mm, chants
ABS anti-choc 2 mm.

Parement satellite

Parement satellite en panneau
mélaminé Structutex®
ép. 25 mm (assemblé en coupe
d'onglet à 45°) servant de tablette
d'accueil pour les visiteurs.
Parement ajustable
sur une hauteur de 6 cm
pour des écrans allant
jusqu'à 24 pouces.

Réglage

Vérins de réglages Ø 25 mm, de
course 10 mm pour corriger les
défauts de planéité du sol.



Pied de soutien (optionnel)
Conseillé pour toute implantation
de + de 3 modules alignés

Équerres de soutien



Téléchargez la
fiche technique

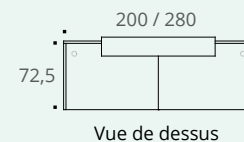
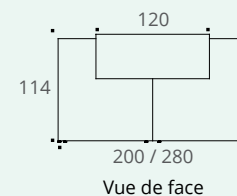


Des modules d'angle ou modules intermédiaires peuvent s'ajouter à la banque d'accueil pour évoluer selon les besoins (fixation et juxtaposition par équerres et platines de liaison, pour assurer mobilité et ergonomie d'utilisation).

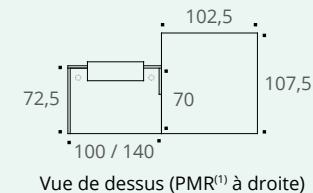
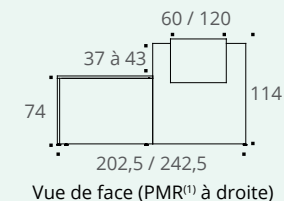
CARACTÉRISTIQUES



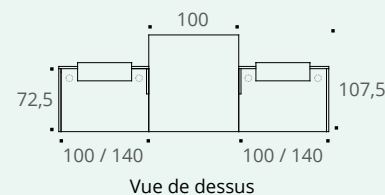
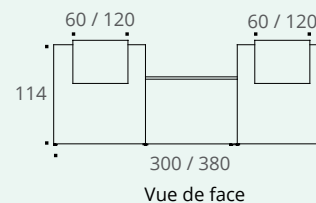
COMPTOIRS



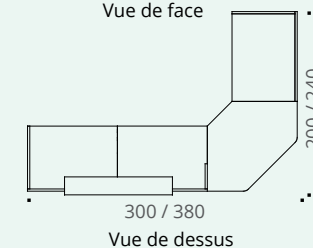
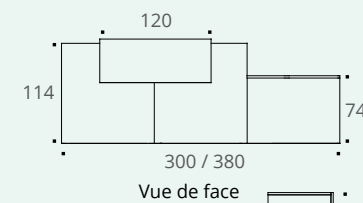
COMPTOIRS AVEC ACCUEIL PMR⁽¹⁾ À DROITE OU À GAUCHE



COMPTOIRS AVEC ACCUEIL PMR⁽¹⁾ CENTRAL



COMPTOIRS AVEC ANGLE 90° ET ACCUEIL BAS À DROITE OU À GAUCHE



Comment adapter votre banque d'accueil à vos besoins à partir d'un comptoir pré-composé ?



Pour faire ces configurations, il vous faut :

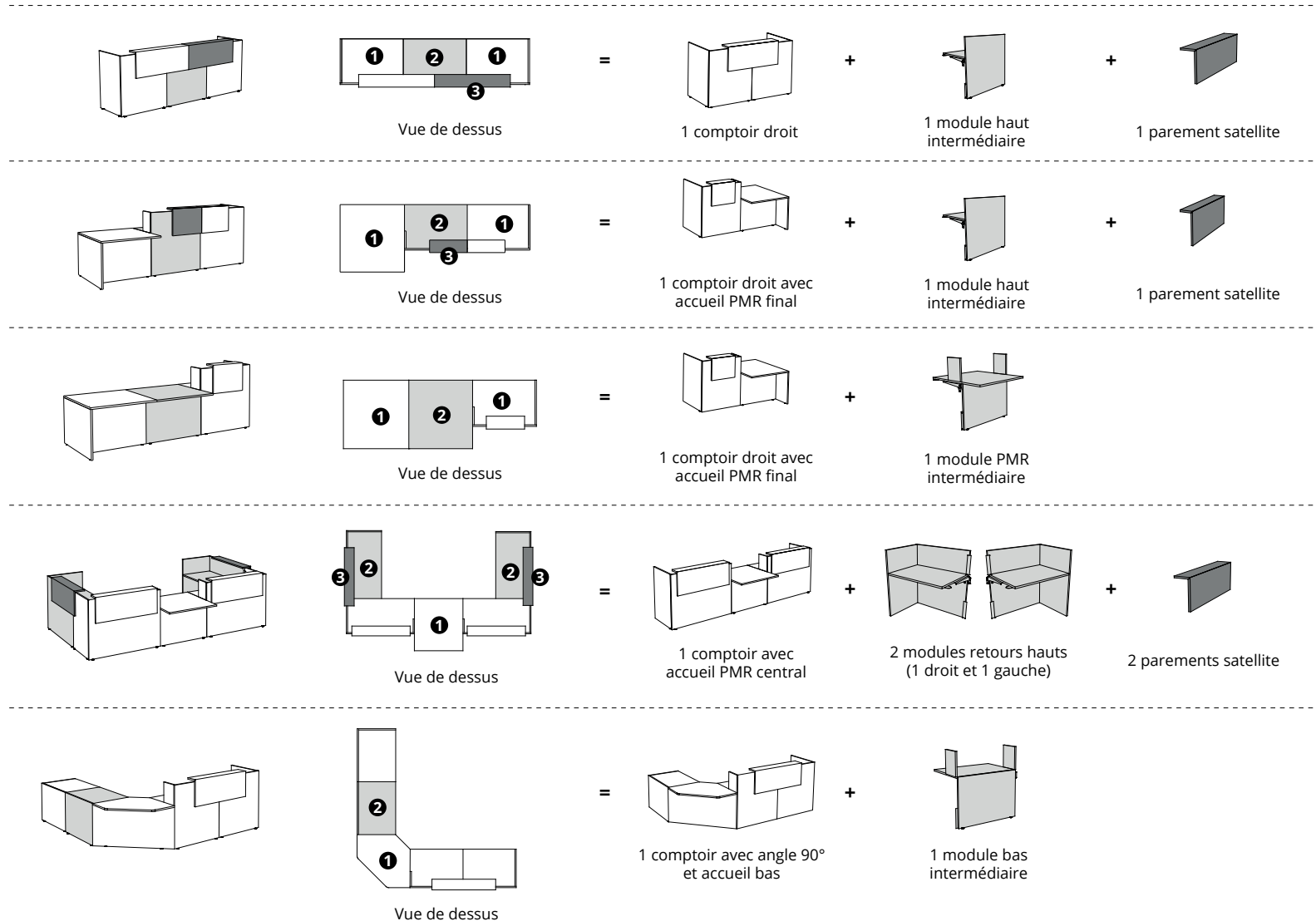
① Comptoirs pré-composés
Pages 322 à 326

+

② Extensions
Page 327 et 328

+

③ Parement
Page 329



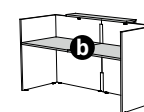
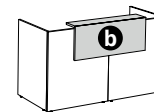
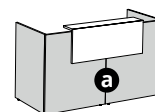


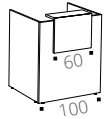


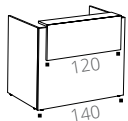




FIFTY-FULL

GARANTIE
10
ANS



1 COMPTOIRS droits



	Dim. (cm)	Réf.	a Finitions façade + côté	b Finitions plateau + parement	Prix HT	+ EC
Banque d'accueil P 77 / H 114 / L 100 cm parement L 60 cm 	L 100	DZ28	+ 	+ 	835 €	12,92 €
Banque d'accueil P 77 / H 114 / L 140 cm parement L 120 cm 	L 140	DZ29	+ 	+ 	965 €	17,10 €
Banque d'accueil P 77 / H 114 / L 200 cm parement L 120 cm 	L 200	DM56	+ 	+ 	1490 €	21,24 €
Banque d'accueil P 77 / H 114 / L 280 cm parement L 120 cm 	L 280	DM58	+ 	+ 	1550 €	25,80 €

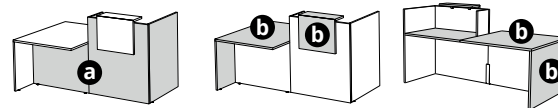
Comment commander ? Banque d'accueil L 200 cm, façade + côté et plateau + parement décor imitation **Chêne Fil** = DM56 +  




FIFTY-FULL

GARANTIE 10 ANS

1 COMPTOIRS avec accueil PMR⁽¹⁾ à droite ou à gauche



PMR⁽¹⁾ À DROITE



PMR⁽¹⁾ À GAUCHE

	Réf.	a	Finitions façade + côté	b	Finitions piétement + plateau + parement	Prix HT	+ EC		Réf.	a	Finitions façade + côté	b	Finitions piétement + plateau + parement	Prix HT	+ EC
Banque d'accueil P 107,5 / H 114 L 202,5 cm parement L 60 cm	DM64		+		+	1565 €	20,01 €		DM66		+		+	1565 €	20,01 €
Banque d'accueil P 107,5 / H 114 L 242,5 cm parement L 120 cm	DM68		+		+	1695 €	24,28 €		DM70		+		+	1695 €	24,28 €

► Options

	Dim. (cm)	Réf.	Finition	Prix HT	+ EC
Goulotte simple d'électrification métal	P 13 / H 12 / H utile 4 cm / L 60	AF051K	Aluminium	54 €	0,24 €
		ALUMINIUM	BLANC	NOIR	
	Dim. (cm)	Réf.	Réf.	Réf.	Prix HT + EC
Obturateurs	Se fixent sur les passe-câbles pré-débouchants Ø 80 mm des plateaux et côtés. Vendus par lot de 2	AX061K	AX067S	AX065G	10 € 0,02 €



(1) PMR = Personne à mobilité réduite.

Comment commander ? Banque d'accueil L 202,5 cm, PMR à droite, façade + côté décor **Blanc**, piétement + plateau + parement décor imitation **Timber** = DM64 +




FIFTY-FULL

GARANTIE
10
ANS




1 COMPTOIRS avec accueil bas central



	Dim. (cm)	Réf.	a Finitions façade + côté	b Finitions plateau + parement	Prix HT	+ EC
Banque d'accueil P 77 / H 114 / L 300 cm 2 parements L 60 cm		L 300	DZ30	+	+	2065 € 26,75 €
Banque d'accueil P 77 / H 114 / L 380 cm 2 parements L 120 cm		L 380	DZ31	+	+	2325 € 35,30 €

1 COMPTOIRS avec accueil PMR⁽¹⁾ central



	Dim. (cm)	Réf.	a Finitions façade + côté	b Finitions plateau + parement	Prix HT	+ EC
Banque d'accueil P 107,5 / H 114 / L 300 cm 2 parements L 60 cm		L 300	DM60	+	+	2195 € 27,99 €
Banque d'accueil P 107,5 / H 114 / L 380 cm 2 parements L 120 cm		L 380	DM62	+	+	2455 € 36,54 €

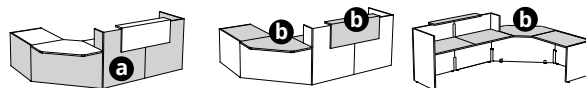
(1) PMR = Personne à mobilité réduite.



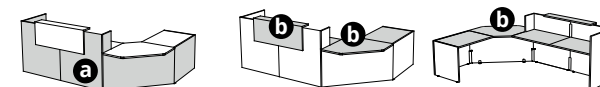
FIFTY-FULL



1 COMPTOIRS avec angle 90° et accueil bas à droite ou à gauche

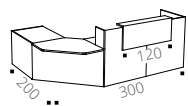


RETOUR À DROITE



RETOUR À GAUCHE

Banque d'accueil
P 200 / H 114
L 300 cm
parement L 120 cm

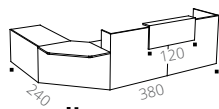


Réf.	a Finitions façade + côté	b Finitions plateau + parement	Prix HT	+ EC
DZ32	+ <input type="checkbox"/>	+ <input type="checkbox"/>	2765 €	32,59 €

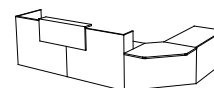


Réf.	a Finitions façade + côté	b Finitions plateau + parement	Prix HT	+ EC
DZ33	+ <input type="checkbox"/>	+ <input type="checkbox"/>	2765 €	32,59 €

Banque d'accueil
P 240 / H 114
L 380 cm
parement L 120 cm

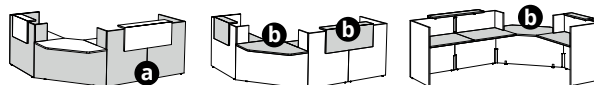


Réf.	a Finitions façade + côté	b Finitions plateau + parement	Prix HT	+ EC
DZ34	+ <input type="checkbox"/>	+ <input type="checkbox"/>	2860 €	38,95 €

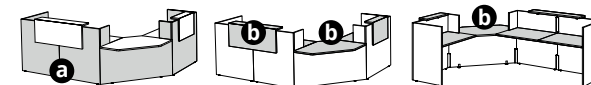


Réf.	a Finitions façade + côté	b Finitions plateau + parement	Prix HT	+ EC
DZ35	+ <input type="checkbox"/>	+ <input type="checkbox"/>	2860 €	38,95 €

1 COMPTOIRS avec angle 90° et accueil haut à droite ou à gauche

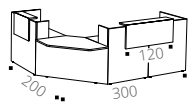


RETOUR À DROITE

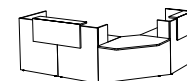


RETOUR À GAUCHE

Banque d'accueil
P 200 / H 114
L 300 cm
parements L 120 et L 60 cm

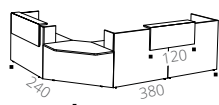


Réf.	a Finitions façade + côté	b Finitions plateau + parement	Prix HT	+ EC
ED87	+ <input type="checkbox"/>	+ <input type="checkbox"/>	3075 €	35,91 €

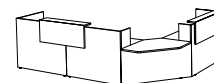


Réf.	a Finitions façade + côté	b Finitions plateau + parement	Prix HT	+ EC
ED88	+ <input type="checkbox"/>	+ <input type="checkbox"/>	3075 €	35,91 €

Banque d'accueil
P 240 / H 114
L 380 cm
2 parements L 120 cm



Réf.	a Finitions façade + côté	b Finitions plateau + parement	Prix HT	+ EC
ED89	+ <input type="checkbox"/>	+ <input type="checkbox"/>	3270 €	44,75 €



Réf.	a Finitions façade + côté	b Finitions plateau + parement	Prix HT	+ EC
ED90	+ <input type="checkbox"/>	+ <input type="checkbox"/>	3270 €	44,75 €

Comment commander ? Banque d'accueil L 300 cm, retour bas à gauche, façade + côté décor imitation **Chêne Fil**, plateau + parement décor **Blanc** = DZ33 + ☐ N ☐ S

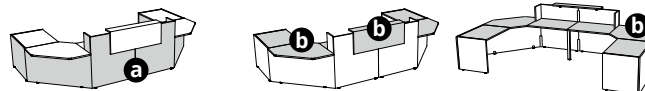


FIFTY-FULL

GARANTIE
10
ANS



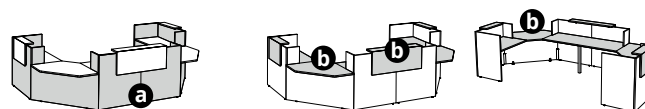
① COMPTOIRS en U avec angle 90° et accueil bas à droite et à gauche



	Réf.	a Finitions façade + côté	b Finitions plateau + parement	Prix HT	+ EC
Banque d'accueil P 200 / H 114 L 400 cm parement L 120 cm		DZ86	+ <input type="text"/>	+ <input type="text"/>	4090 € 44,36 €

Banque d'accueil P 240 / H 114 L 480 cm parement L 120 cm		DZ87	+ <input type="text"/>	+ <input type="text"/>	4220 € 52,53 €
---	--	------	------------------------	------------------------	-----------------------


① COMPTOIRS en U avec angle 90° et accueil haut à droite et à gauche



	Réf.	a Finitions façade + côté	b Finitions plateau + parement	Prix HT	+ EC
Banque d'accueil P 200 / H 114 L 400 cm 1 parement L 120 cm et 2 parements L 60 cm		ED91	+ <input type="text"/>	+ <input type="text"/>	4710 € 51,01 €

Banque d'accueil P 240 / H 114 L 480 cm 3 parements L 120 cm		ED92	+ <input type="text"/>	+ <input type="text"/>	5040 € 64,12 €
--	--	------	------------------------	------------------------	-----------------------

Comment commander ? Banque d'accueil L 400 cm en U avec angle 90° et accueil haut à droite et à gauche, façade + côté décor imitation **Nebraska**, plateau + parement décor **Blanc** = ED91 +

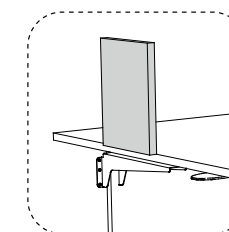


FIFTY-FULL



2 EXTENSIONS intermédiaires

		Dim. (cm)	Réf.	Finition façade	Finition plateau	Prix HT	+ EC
Modules hauts intermédiaires P 72,5 / H 109 cm Se positionnent obligatoirement en intermédiaire	 Vue intérieure Vue extérieure	Extension L 100	DM72	+	+	570 €	6,42 €
		Extension L 140	DM73	+	+	605 €	8,70 €
Module PMR⁽¹⁾ intermédiaire P 107,5 / H 109 cm Se positionne obligatoirement en intermédiaire	 Vue intérieure Vue extérieure	L 100	DM74	+	+	690 €	6,99 €
Modules bas intermédiaires P 72,5 / H 74 cm Se positionne obligatoirement en intermédiaire	 Vue intérieure Vue extérieure	L 100	DZ36	+	+	560 €	5,76 €
		L 140	DZ37	+	+	595 €	7,56 €
Module bas angle 90° P 100 / H 74 cm P utile 82 cm Se positionne obligatoirement en intermédiaire	 Vue extérieure	L 100	DZ38	+	+	720 €	6,35 €



i Panneau de confidentialité inclus. Montage optionnel en fonction de la configuration souhaitée.

(1) PMR = Personne à mobilité réduite.



FIFTY-FULL

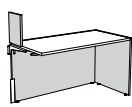


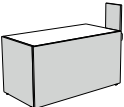
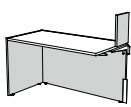
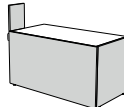


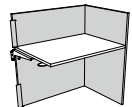


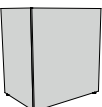
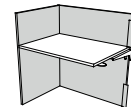
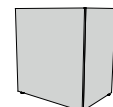


GARANTIE
10
ANS

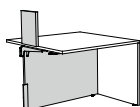


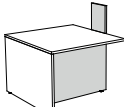


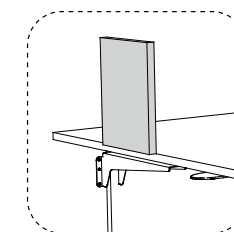
2 EXTENSIONS extrémités

RETOUR À DROITE

RETOUR À GAUCHE

		Dim. (cm)	Réf.	Finition façade	Finition plateau	Prix HT	+ EC			Réf.	Finition façade	Finition plateau	Prix HT	+ EC
Modules retour bas P 72,5 / H 74 cm	 Vue intérieure	L 100	DZ39	+ 	+ 	660 €	7,47 €	 Vue extérieure		 Vue intérieure	 Vue extérieure		660 €	7,47 €
		L 140	DZ40	+ 	+ 	690 €	9,27 €							
Modules retour haut P 72,5 / H 109 cm	 Vue intérieure	L 100	DM78	+ 	+ 	675 €	8,89 €	 Vue extérieure		 Vue intérieure	 Vue extérieure		675 €	8,89 €
		L 140	DM79	+ 	+ 	705 €	11,17 €							

		Dim. (cm)	Réf.	Finition façade	Finition plateau	Prix HT	+ EC
Module PMR⁽¹⁾ final P 107,5 / H 109 cm Se positionne en module final, à droite ou à gauche	 Vue intérieure	L 102,5	DM75	+ 	+ 	850 €	9,65 €
	 Vue extérieure						



i Panneau de confidentialité inclus.
Montage optionnel en fonction de
la configuration souhaitée.




(1) PMR = Personne à mobilité réduite.







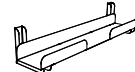

FIFTY-FULL



3 PAREMENTS

		Dim. (cm)	Réf.	Finition parement	Prix HT	+ EC
Parements satellite						
P 20,2 / H 47 cm						
	Ajustable sur une hauteur de 6 cm pour des écrans allant jusqu'à 24 pouces					
	L 60	BY253	+ 	295 €	1,90 €	
	L 120	BY273	+ 	395 €	3,90 €	
<i>À poser sur un module haut intermédiaire ou module de retour</i>						

► Options

		Dim. (cm)	 ALUMINIUM	 BLANC	 NOIR	Prix HT	+ EC
			Réf.	Réf.	Réf.		
Obturbateurs		Se fixent sur les passe-câbles pré-débouchants Ø 80 mm des plateaux. Vendus par lot de 2	AX061K	AX067S	AX065G	10 €	0,02 €
Goulotte simple d'électrification métal		P 13 / H 12 / H utile 4 / L 60 Se fixe sur les panneaux de fond ou sur piétements	AF051K	—	—	54 €	0,24 €
Pied de soutien carré*		50 x 50 Pour plan H 74	DN011K	DN017S	DN015G	50 €	0,41 €
*Conseillé pour toute implantation de + de 3 modules alignés							







CONVIVIALITÉ



NOUVEAU

OASYS
Tisaneries

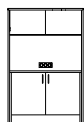
332



DÉTENTE
Tables hautes

336

CONVIVIALITÉ



NOUVEAU

OASYS

Tisaneries

Configurables et accueillants, les espaces tisaneries **Oasys** permettent de se détendre, de partager un instant convivial avec ses collègues ou de se recentrer en toute tranquillité.

Chaque pause devient ainsi une parenthèse au service du bien-être et de la créativité au bureau.



€ Devis sur demande

Cette gamme est fabriquée par **Structa** au cœur de la Drôme.





**Tisanerie L 240 cm équipée d'un évier, d'une plaque vitrocéramique
et de meubles de rangements**
Joues et plan de travail Anthracite - Portes Chêne Fil

**Tisanerie L 240 cm avec arche, équipée d'un évier, d'une plaque vitrocéramique
et de meubles de rangements**
Plan de travail Chêne Fil - Joues et portes Anthracite - Arche Chêne Fil





OASYS

GARANTIE
3
ANS



Composer votre tisanerie sur mesure

1 Choisissez la dimension des meubles bas

Dimensions : P 64 x H 92 cm



L 125,5 cm
= 2 meubles



L 185,5 cm
= 3 meubles



L 245,5 cm
= 4 meubles



Téléchargez la
fiche technique

2 Choisissez les finitions

FINITIONS



Anthracite Blanc Chêne Fil

A - Plan de travail et plinthe



B - Joues



C - Portes de meubles



3 Choisissez la configuration et les équipements

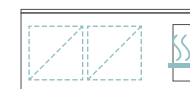
Plan de travail réversible gauche/droit pouvant être équipé d'un évier et/ou d'une plaque vitro céramique aux extrémités de la tisanerie.



Plan de travail
nu



Plan de travail
découpe évier



Plan de travail
découpe plaque vitro



Plan de travail
**découpe évier
+ plaque vitro**

Meubles vendus en configuration standard avec porte battante réversible (ouverture gauche / droite) et une tablette intérieure (L 56 x P 47,5 cm). Ils peuvent se positionner sous le plan de travail selon les pictos

MEUBLE DE RANGEMENT



Vue avant ouvert

MEUBLE DE RANGEMENT AVEC TIROIR



Vue avant ouvert

MEUBLE POUR ÉVIER



Vue avant Vue arrière

Équipé d'un fond ouvert pour accéder aux branchements d'eau.

LAVE-VAISSELLE ENCASTRÉ



Lave-vaisselle
12 couverts

RÉFRIGÉRATEUR ENCASTRÉ

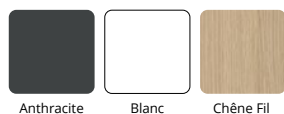


Réfrigérateur
capacité 110 L

Exemples de configurations

4 Ajouter une arche de rangement haut (optionnelle)

FINITIONS



Équipée de 2/3/4 rangements portes battantes selon versions (L 125,5 / L 185,5 / L 245,5) de dimensions utiles L 60,5 x H 38 x P 35 cm, composée d'une crédence haute, d'un bloc prise doté de 2 PC + 1 interrupteur pour le bandeau LED situé sous les rangements.

Dimensions :






















P 45 x H 201 cm

L 131,5 pour tisanerie L 125,5 cm

L 191,5 pour tisanerie L 185,5 cm

L 251,5 pour tisanerie L 245,5 cm



EQUIPEMENTS TISANERIES	TISANERIE L 125,5 CM	TISANERIE L 185,5 CM	TISANERIE L 191,5 CM	TISANERIE L 245,5 CM	TISANERIE L 251,5 CM
Évier + meuble					
Plaque vitro					
Meuble de rangement simple					
Meuble de rangement avec tiroirs					
Lave-vaisselle encastré					
Réfrigérateur encastré					
Arche					



DÉTENTE

Ronde ou rectangulaires, les tables hautes Détente sont idéales pour aménager des espaces de travail informels.

Le design contemporain et la finition de ces tables apporteront de la modernité aux entreprises sensibles aux évolutions des modes de travail. En association avec les tabourets hauts, **Détente** permet de créer un espace accueillant et chaleureux propice à l'échange et au bien-être des collaborateurs.



Table haute rectangle
Noir - Blanc



Table haute ronde
Blanc - Blanc



CONVIVIALITÉ

**Video : Comment percer les
systèmes pré-débouchants ?**



Flashez-moi avec votre smartphone !

Table haute rectangle

Plateau

Panneau mélaminé Structurex®
ép. 25 mm. Hauteur 104 cm.
Dimensions : L 120 ou 160 / P 50
/ H 104 cm.

Assemblage

Assemblage plateau
et piétement en coupe
d'onglet à 45°.



Électrification

Dotées de 2 passe-câbles pré-
débouchants Ø 80 mm pour
l'électrification via l'obturateur électrifié
optionnel (autres options d'équipement
connectique page 213)

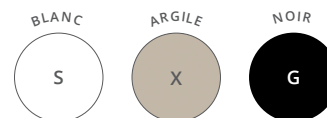
Cadre métal

Cadre métal structural,
section 40 x 20 mm,
pouvant servir de repose-
pieds dans sa partie basse
(Hauteur 24,5 cm).

CARACTÉRISTIQUES



— Piétements et cadre métal —



— Plateaux décors imitation bois ou unis —

Table haute ronde

Plateau

Plateaux mélaminés Structurex®
ép. 25 mm. Chants ABS anti-choc 2 mm.
Dimensions totales : Ø 80 cm / H 113 cm.

Piétement

Piétement métal acier finition époxy.
Colonne Ø 8 cm / H 109 cm.
Embase Ø 45 cm en métal, ép. 10/10e.
Assemblage par vis inserts métal.



TABLES HAUTES RECTANGLES

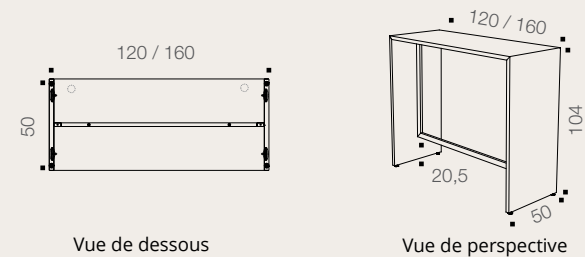

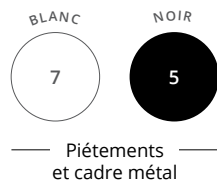


TABLE HAUTE RONDE





DÉTENTE

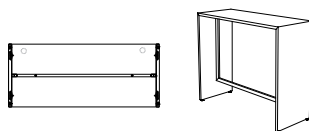


TABLES HAUTES rectangles



Tables hautes rectangles

Dotées de 2 passe-câbles
pré-débouchants Ø 80 mm
P 50 / H 104 cm



Dim. (cm)	Réf.	Finition cadre métal	Finition plateau et piétement	Prix HT	+ EC
L 120	BY31	+ <input type="checkbox"/>	+ <input type="checkbox"/>	540 €	6,56 €
L 160	DH29	+ <input type="checkbox"/>	+ <input type="checkbox"/>	600 €	7,60 €

► Options

Obturbateur électrifié

Équipé de 1 PC + 1 USB A 5v
Câble d'alimentation de 2 m inclus



Se fixe sur le passe-câbles
pré-débouchant Ø 80 mm
du plateau

Dim.	BLANC Réf.	NOIR Réf.	Prix HT	+ EC
Ø 100 mm	DQ137S	DQ135G	62 €	0,05 €

Obturbateur électrifié

Équipé de 1 PC + 1 USB C 5v
Câble d'alimentation de 2 m inclus



Se fixe sur le passe-câbles
pré-débouchant Ø 80 mm
du plateau

Ø 100 mm	ED607S	ED605G	82 €	0,05 €
----------	--------	--------	------	--------



Tabourets
➔ Page 362

TABLE HAUTE ronde



Table haute ronde

Dim. (cm)	Réf.	Finition piétement	Finition plateau	Prix HT	+ EC
Ø 80 / H 113	BY30	+ <input type="checkbox"/>	+ <input type="checkbox"/>	395 €	5,46 €



Comment commander ? Table haute ronde Ø 80 / H 113, piétement **Blanc**, plateau décor imitation **Nebraska** = BY30 + ☐ 7 ☐ F





SIÈGES



CANAPÉS ALTO — 342



TABLES BASSES — 346



SIÈGES OPÉRATIFS — 350



CHAUFFEUSES — 354



NOUVEAU

CHAISES DE RÉUNION — 356



NOUVEAU

TABOURETS — 361



ALTO

Solutions d'assise

Les solutions d'assise **Alto** se destinent aux nouveaux espaces de travail collaboratifs, accueillants et évolutifs, et s'associent parfaitement à l'esprit contemporain, fluide et innovant de la gamme **Alto**.

Proposées en canapés indépendants ou banquettes dos à dos connectables aux tables ou aux bureaux multipostes **Alto**, les solutions d'assise **Alto** apportent confort, modularité et respect des budgets d'installation grâce à leur principe départ/suivant, idéal pour configurer les espaces de travail flexibles.



CARACTÉRISTIQUES



— Piétements métal —



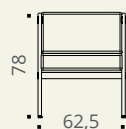
Tissu BeSoft



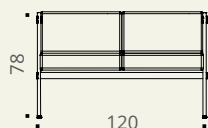
Tissu chiné Step Mélange

Autres tissus nous consulter

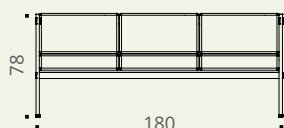
Vue de face



Fauteuil

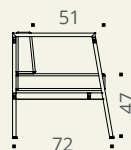


Canapé 2 places

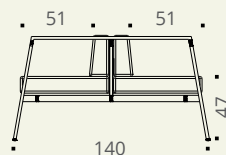


Canapé 3 places

Vue de profil

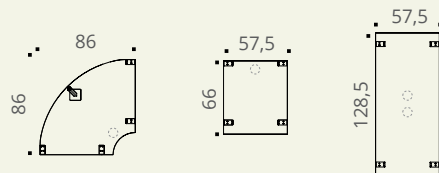


Fauteuil et canapés 2 / 3 places



Canapés 4 / 6 places dos à dos

Tablettes de liaison - Vue de dessous



Tablette de liaison

Tablettes de liaison et extensions en panneau mélaminé Structutex® ép. 25 mm. Chants ABS anti-choc 2 mm.

Fixation par équerres sur les piétements.

Pied de renfort carré de section 25 x 25 mm sous l'angle 90°.

Assise et dossier

Assises rembourrage mousse PE densité 40 kg/m³, fixation par Velcro.

Dossiers rembourrage mousse PE densité 30 kg/m³, fixation par aimants.

Recouverts de tissu Step Mélange, 100% Trevira CS, non feu M1 ou de tissu BeSoft, certifiés Oeko-Tex®.

Piétement

Piétements arche métal de section carrée 25 x 25 mm, avec vérins de réglage (Ø 25 mm et course 15 mm).

Piétements permettant l'assemblage simple des canapés éléments départ - suivant entre eux ou la juxtaposition des banquettes dos à dos avec les bureaux multipostes ou tables de réunion Alto.

Structure

Structures d'assise reliées par poutres structurales en acier, de section 40 x 25 mm, finition laquée époxy. Supports d'assise et dossier en panneau mélaminé, ép. 16 mm.

Assemblage par vis.



Téléchargez la fiche technique



Bloc électrique nomade sous canapé

Se fixe sous l'assise par vis à bois



SOLUTIONS D'ASSISE côte à côte



SOLUTIONS D'ASSISE dos à dos



	Réf.	Finition piétement	Finition tissu	Prix HT Tissu BeSoft	Prix HT Tissu Step	+ EC
Fauteuil P 72 / H 75-78 / L 62,5 cm Assise : P 50 / H 47 / L 57 cm	DZ88	+ <input type="checkbox"/>	+ <input type="checkbox"/>	740 €	785 €	4,39 €



Canapé 2 places P 72 / H 75-78 / L 120 cm Assise : P 50 / H 47 / L 115 cm	DZ89	+ <input type="checkbox"/>	+ <input type="checkbox"/>	975 €	1065 €	6,98 €
--	------	----------------------------	----------------------------	-------	--------	--------



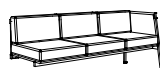
Canapé 3 places P 72 / H 75-78 / L 180 cm Assise : P 50 / H 47 / L 175 cm	DZ90	+ <input type="checkbox"/>	+ <input type="checkbox"/>	1275 €	1410 €	9,68 €
--	------	----------------------------	----------------------------	--------	--------	--------



ÉLÉMENTS SUIVANTS	Réf.	Finition piétement	Finition tissu	Prix HT Tissu BeSoft	Prix HT Tissu Step	+ EC
Canapé 2 places Élément suivant P 72 / H 75-78 / L 117,5 cm Assise : P 50 / H 47 / L 115 cm	DZ91	+ <input type="checkbox"/>	+ <input type="checkbox"/>	840 €	930 €	6,24 €



Canapé 3 places Élément suivant P 72 / H 75-78 / L 177,5 cm Assise : P 50 / H 47 / L 175 cm	DZ92	+ <input type="checkbox"/>	+ <input type="checkbox"/>	1140 €	1275 €	8,94 €
--	------	----------------------------	----------------------------	--------	--------	--------



	Réf.	Finition piétement	Finition tissu	Prix HT Tissu BeSoft	Prix HT Tissu Step	+ EC
Banquette 2 places Dos à dos P 140 / H 75-78 / L 62,5 cm	DZ93	+ <input type="checkbox"/>	+ <input type="checkbox"/>	1170 €	1260 €	8,32 €



Banquette 4 places 2 places dos à dos P 140 / H 75-78 / L 120 cm	DZ94	+ <input type="checkbox"/>	+ <input type="checkbox"/>	1650 €	1830 €	12,88 €
--	------	----------------------------	----------------------------	--------	--------	---------



Banquette 6 places 3 places dos à dos P 140 / H 75-78 / L 180 cm	DZ95	+ <input type="checkbox"/>	+ <input type="checkbox"/>	2220 €	2490 €	17,84 €
--	------	----------------------------	----------------------------	--------	--------	---------



ÉLÉMENTS SUIVANTS	Réf.	Finition piétement	Finition tissu	Prix HT Tissu BeSoft	Prix HT Tissu Step	+ EC
Banquette 4 places 2 places dos à dos Élément suivant P 140 / H 75-78 / L 117,5 cm	DZ96	+ <input type="checkbox"/>	+ <input type="checkbox"/>	1485 €	1665 €	11,58 €

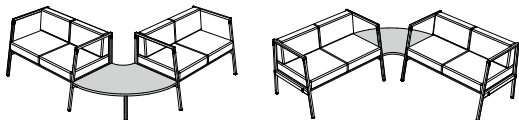
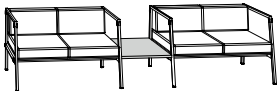
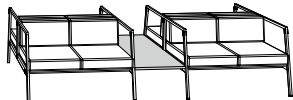


Banquette 6 places 3 places dos à dos Élément suivant P 140 / H 75-78 / L 177,5 cm	DZ97	+ <input type="checkbox"/>	+ <input type="checkbox"/>	2055 €	2325 €	16,54 €
--	------	----------------------------	----------------------------	--------	--------	---------


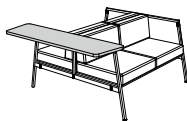
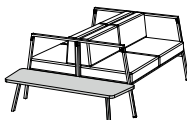


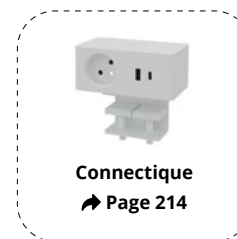


TABLETTES de liaison

	Réf.	Finition équerres	Finition tablette	Prix HT	+ EC
Angle de liaison 90° P 86 / L 86 cm Pied de soutien inclus Montage angle intérieur ou extérieur		ED93	+ <input type="checkbox"/>	+ <input type="checkbox"/>	225 € 2,34 €
Tablette de liaison Solo P 57,5 / L 66 cm		ED94	+ <input type="checkbox"/>	+ <input type="checkbox"/>	135 € 1,43 €
Tablette de liaison Duo P 57,5 / L 128,5 cm		ED95	+ <input type="checkbox"/>	+ <input type="checkbox"/>	155 € 2,64 €

TABLETTES d'extension

	Réf.	Finition équerres	Finition tablette	Prix HT	+ EC
Tablette d'extension Solo P 35 / L 90 cm		DY23	+ <input type="checkbox"/>	+ <input type="checkbox"/>	140 € 1,24 €
Tablette d'extension Duo Position haute P 35 / L 143,5 cm		DY24	+ <input type="checkbox"/>	+ <input type="checkbox"/>	175 € 1,98 €
Tablette d'extension Duo Position basse P 35 / L 143,5 cm 2 pieds de soutien inclus		ED96	+ <input type="checkbox"/>	+ <input type="checkbox"/>	185 € 2,17 €



TABLES BASSES

GARANTIE
10
ANS



CARACTÉRISTIQUES

Table basse Alto - Pieds métal



Table basse Galet - Pieds mélaminés

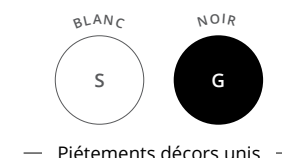


Table basse Alto et Galet - Plateaux



Descriptif technique

Table basse Alto - Pieds métal

- Plateau mélaminé Structutex®, ép. 16 mm. Chants ABS anti-choc 2 mm.
- 3 piétements métal de section carrée 25 x 25 mm, finition époxy laqué noir ou blanc avec réglage par vérins.

Table basse Galet - Pieds mélaminés

- Plateau mélaminé Structutex®, ép. 25 mm de forme organique galet. Chants ABS anti-choc 2 mm.
- Piétement mélaminé en forme de «T» constitué de 2 panneaux de forme design (noir ou blanc).

	Dim. (cm)	Réf.	Finition piétement	Finition plateau	Prix HT	+ EC
Table basse Alto 3 pieds métal	P 70 / H 34 / L 70	DY36	+	+	200 €	1,41 €



	Dim. (cm)	Réf.	Finition piétement	Finition plateau	Prix HT	+ EC
Table basse Galet Pieds mélaminés	P 80 / H 41 / L 120	BU55	+	+	325 €	3,86 €

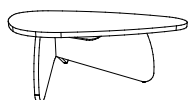


Table basse Alto pieds métal

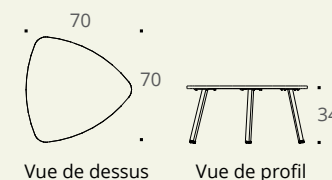
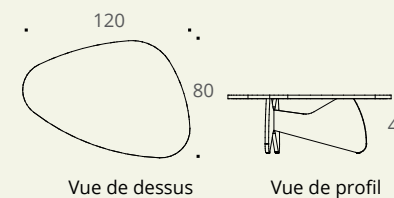


Table basse Galet pieds mélaminés



Comment commander ? Table basse Alto, piétement métal **Noir**, plateau décor imitation **Nebraska** = DY36 + **5** | **F**

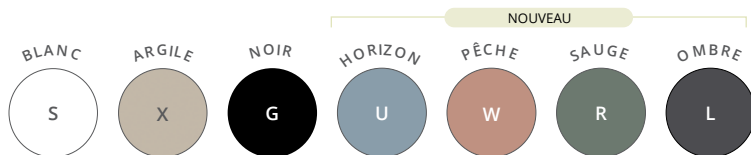
CARACTÉRISTIQUES



— Piétements métal —



NOUVEAU



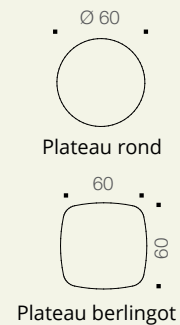
NOUVEAU

Plateaux décors imitation bois ou unis

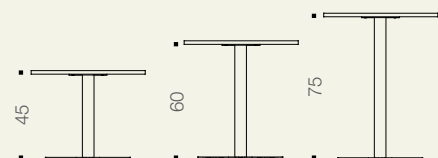
Descriptif technique

- Tables d'appoint idéales pour vos usages lounge, accueil ou espaces réception / détente.
- 3 hauteurs de tables pour s'adapter à tous vos besoins : H 45 / 60 / 75 cm.
- Plateaux mélaminés ép. 16 mm, chants ABS anti-choc 2 mm.
- 2 formats de plateaux : rond (Ø 60 cm) ou carré (P 60 / L 60 cm) avec coins arrondis.
- Piétement : colonne en tube d'acier (Ø 60 mm) et base en métal, de forme quadrilobe (Ø 440 mm), finition epoxy laqué noir ou blanc.

2 formats de plateaux



3 hauteurs de tables



GARANTIE
10
ANS

TABLES GUEST



TABLES d'accueil



PLATEAU ROND Ø 60 CM

PLATEAU BERLINGOT 60 X 60 CM

Description	Réf.	Finitions	Prix HT	+ EC	Réf.	Finitions	Prix HT	+ EC
Tables basses H 45 cm	DP21	+ <input type="checkbox"/> <input type="checkbox"/> <input type="checkbox"/>	280 €	3,24 €	DP24	+ <input type="checkbox"/> <input type="checkbox"/> <input type="checkbox"/>	295 €	3,29 €
Tables accueil H 60 cm	DP22	+ <input type="checkbox"/> <input type="checkbox"/> <input type="checkbox"/>	305 €	3,26 €	DP25	+ <input type="checkbox"/> <input type="checkbox"/> <input type="checkbox"/>	320 €	3,31 €
Tables lounge H 75 cm	DP23	+ <input type="checkbox"/> <input type="checkbox"/> <input type="checkbox"/>	335 €	3,29 €	DP26	+ <input type="checkbox"/> <input type="checkbox"/> <input type="checkbox"/>	350 €	3,35 €

Comment commander ? Table basse H 45 cm, plateau berlingot, piétement métal **Blanc**, plateau décor imitation **Timber** = DP24 + ☐ **7** ☐ **M**

buronomic

347

Quelle position de travail adopter pour préserver sa santé ?

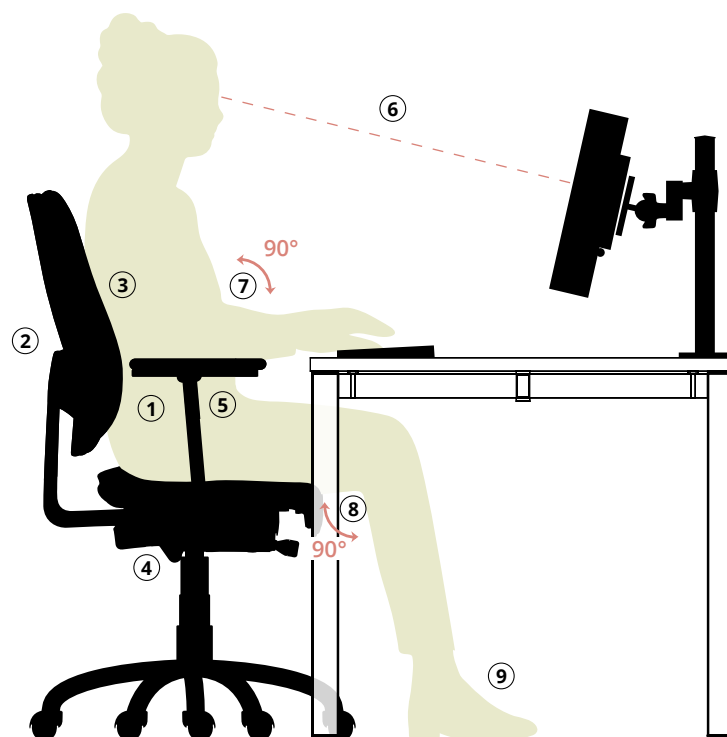
① **S'asseoir au fond** de son siège pour utiliser l'appui du dossier, et profiter des galbes prévus sur l'assise.

② **Régler le dossier** en hauteur pour venir soutenir la zone lombaire.

③ **Bien s'appuyer** sur le dossier pour bénéficier des galbes prévus à cet effet.

④ **Régler la hauteur d'assise** avec les pieds bien à plat au sol.

⑤ **Régler la hauteur et la profondeur des accotoirs** pour diminuer les tensions du cou et des omoplates.



⑥ **Régler son écran** pour une distance œil/écran optimale de 60 cm.

⑦ **Positionner ses avant-bras à l'horizontal**, le coude formant un angle au moins égal à 90°. Utiliser un repose poignet côté souris.

⑧ **Finaliser les réglages** assise/ dossier du siège ainsi que la tension du dossier pour éviter la compression sanguine dans le creux poplité. Vos genoux doivent former un angle de 90° à 100° avec le sol.

⑨ **Positionner vos pieds à plat** sur le sol et utiliser un repose-pieds en complément.

⑩ **Bouger et changer régulièrement de position** en alternant les postures assis et debouts.

Avantages d'un siège ergonomique dans l'activité quotidienne

La nouvelle génération de sièges de bureau équipés de mécanismes conçus par des ergonomes permet d'améliorer le confort au travail. Tous nos sièges de bureau sont équipés de mécanismes de type synchrone pour un meilleur confort d'utilisation.

PLUSIEURS RÉGLAGES POSSIBLES

- hauteur de l'assise
- hauteur du dossier
- profondeur d'assise
- tension du mécanisme
- hauteur des accoudoirs

LES ACCOTOIRS

Plusieurs types d'accotoirs équipent les sièges et fauteuils **buronomic**

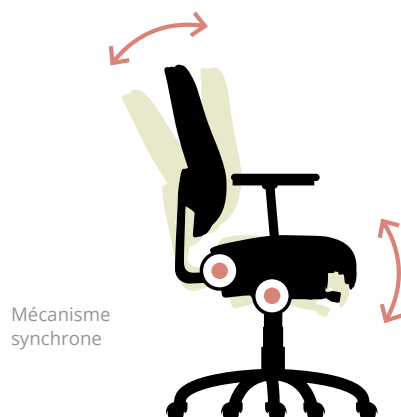
- Accotoirs simples 2D : réglables en hauteur et en profondeur.
- Accotoirs 3D : réglables en hauteur, en profondeur et avec manchettes orientables.

MÉCANISME SYNCHRONE

C'est la solution la plus ergonomique.

Le dossier et l'assise s'inclinent dans un angle coordonné pour offrir un confort optimal. La puissance de rappel du dossier se règle en intensité. L'anti-retour de sécurité du dossier évite les chocs au niveau de la colonne vertébrale et du cou.

La sécurité est assurée par un piétement cinq branches (aluminium moulé ou nylon) équipé de roulettes double galet pour sols moquetés. Un kit roulettes sols durs est proposé en option, pour assurer la sécurité indispensable sur ce type de sol.




Mécanisme synchrone



PAPILLON Color Fauteuils opératifs

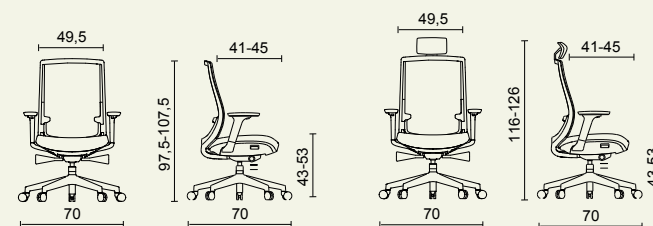
GARANTIE
5
ANS

CARACTÉRISTIQUES



Descriptif technique

- Dimensions totales : P 70 / H 97,5-107,5 (sans tête) ou H 116-126 cm (avec tête).
- Dimensions d'assise : P 41-45 / H 43-53 / L 49,5 cm.
- Dossier structure en polypropylène équipé d'une résille autoportante.
- **Mécanisme synchrone automatique** (s'adapte au poids de l'utilisateur) avec blocage en 4 positions, inclinaison 123°.
- **Support lombaire** par tension de la résille, réglable en hauteur.
- **Réglage en profondeur de l'assise** (course 4 cm).
- Assise rembourrage mousse moulée à froid (densité 50 kg / m³, ép. 50 mm).
- Assise tapissée tissu Step Mélange ou Step Uni noir, 100% Trevira CS non feu M1, certifié Oeko-Tex® ou tissu polyester Carla, noir non feu M1.
- Piètement 5 branches nylon avec roulettes pivotantes Ø 65 mm.
- **Pour le fauteuil : accotoirs 4D**, réglables en hauteur de 18 à 24,5 cm au-dessus de l'assise, manchettes en polyuréthane « soft » réglables en profondeur et en orientation.
- Tête réglable. Dim. H 18,5 / L 29 cm.
- Roulettes sol dur auto-freinées pour Papillon Color et roulettes sol moquette pour Papillon.
- Poids maximal autorisé 130 kg.



Description	Réf.	Finition assise	Prix HT	+ EC
Siège opératif	EE495	+	375 €	3,42 €
Fauteuil opératif avec accotoirs	EE505	+	425 €	3,90 €
► Option				
Tête	EE515G		45 €	0,23 €





NOIR





 Assise tissu Carla



NOIR



Dos résille

Description	Réf.	Prix HT	+ EC
Fauteuil opératif avec accotoirs sans têteière 	DU805G	395 €	4,14 €
Fauteuil opératif avec accotoirs avec têteière 	DU815G	440 €	4,37 €
► Option	Réf.	Prix HT	+ EC
Kit 5 roulettes sol dur auto-freinées	DP283G	32 €	0,14 €



Fauteuil avec têteière
et accotoirs



GRIS



VERT ACIDE



OCRE




LEU PÉTRO



ERIS CARBON



NOIR



NOIR



 Assise tissu chiné Step Mélange

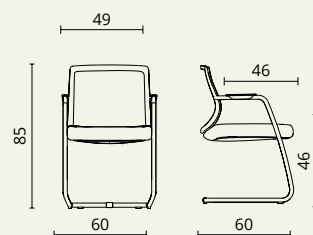


— Tissu Step



— Dos résille —

Description	Réf.	Finition assise	Prix HT	+ EC
Fauteuil visiteur avec accotoirs	EE525	+ <input type="text"/>	245 €	2,09 €
Lot de 2 Fauteuils visiteur avec accotoirs	EE535	+ <input type="text"/>	450 €	4,09 €
Prix unitaire : 225 €				



Descriptif technique

- Dimensions totales : P 60 / H 85 / L 60 cm.
- Dimensions d'assise : P 46 / H 46 / L 49 cm.
- Dossier structure en polypropylène équipé d'une résille autoportante noire.
- Assise rembourrage mousse moulée à froid (densité 35 kg / m3).
- Assise tapissée tissu Step Mélange ou Step.
- Uni 100% Trevira CS non feu M1, certifié Oeko-Tex®.
- Piètement de type luge en tube d'acier rond Ø 25 mm. Finition époxy noir.
- Patins de finition.
- Manchettes (L 22 x P 6,5 cm) accotoirs en polypropylène noir.
- Poids maximal autorisé 110 kg.



BLANC



NOIR

— Piètement et coque —



NOIR

— Assise tissu Carla —

Descriptif technique

Coccinelle - Siège opératif

- Dimensions totales :
P 70 / H 79-89 / L 70 cm.
- Dimensions d'assise :
P 44 / H 44,5-54,5 / L 46,5 cm.
- Coque en polypropylène blanc ou noir.
- Assise tapissée tissu polyester Carla. Non feu M1. Rembourrage mousse (densité 55 kg/m³).
- Mécanisme "monte et baisse" et réglage en hauteur de l'assise.
- Assise pivotante.
- Piètement 5 branches nylon blanc ou noir avec roulettes pivotantes auto-freinées noires.

Coccinelle - Siège opératif haut

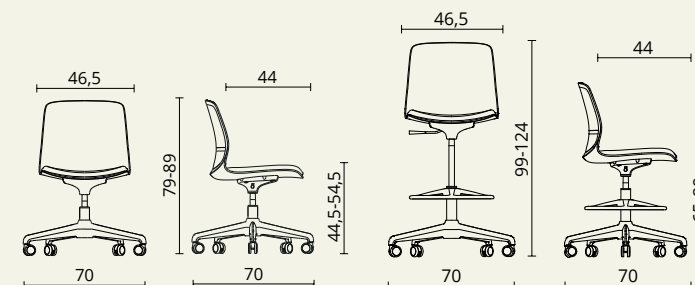
- Dimensions totales :
P 70 / H 99-124 / L 70 cm.
- Dimensions d'assise :
P 44 / H 65-89 / L 46,5 cm.
- Coque en polypropylène blanc ou noir.
- Assise tapissée tissu polyester Carla. Non feu M1. Rembourrage mousse (densité 55 kg/m³).
- Mécanisme "monte et baisse" et réglage en hauteur de l'assise.
- Assise pivotante.
- Piètement 5 branches nylon blanc ou noir avec roulettes pivotantes auto-freinées noires.
- Anneau repose-pieds en métal Ø 43 cm.



Siège opératif

Siège opératif haut

Description	Réf.	Finition pieds et coque	Prix HT	+ EC
Siège opératif	DX097G	○ Blanc	295 €	1,54 €
	DX095G	● Noir	295 €	1,54 €
Siège opératif haut	DX107G	○ Blanc	355 €	3,08 €
	DX105G	● Noir	355 €	3,08 €



CARACTÉRISTIQUES

GARANTIE
5
ANS

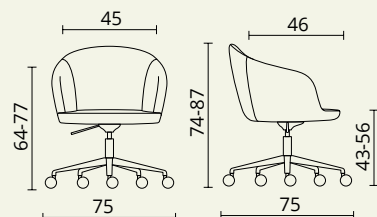
COLIBRI Chauffeuses sur roulettes





Descriptif technique

Colibri - Chauffeuse pivotante sur roulettes

- Dimensions totales : P 75 / H 74-87 / L 75 cm.
- Dimensions d'assise : P 46 / H 43-56 / L 45 cm.
- Coque d'assise tapissée 2 faces avec rembourrage en mousse injectée à froid et moulée (densité 65 kg/m³).
- Piètement 5 branches nylon noir avec roulettes pivotantes.
- Revêtement tissu chiné Step Mélange. Non feu M1, certifié Oeko-Tex.
- Poids maximal autorisé 120 kg.



SIÈGES


Description	Réf.	Finition	Prix HT	+ EC
Chauffeuse pivotante sur roulettes 	DX805	+ 	695 €	3,57 €



Chauffeuse pivotante sur roulettes

Comment commander ? Chauffeuse COLIBRI, base pivotante sur roulettes, assise et dos tissu **Vert Acide** = DX805 + 

CARACTÉRISTIQUES



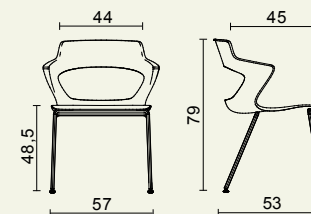
— Assise et Dos tissu Bondai —



Descriptif technique

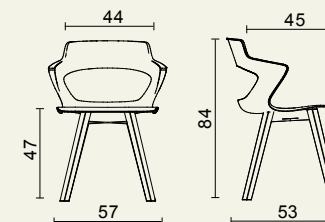
Nami - Pieds métal

- Dimensions totales : P 53 / H 79 / L 57 cm.
- Dimensions d'assise : P 45 / H 48,5 / L 44 cm.
- 4 pieds Ø 17 mm structure tubulaire en acier chromé.
- Revêtement tissu Bondai sur la face intérieure du siège.
- Rembourrage mousse (densité 40 kg / m³).
- Coque extérieure plastique blanche.
- Empilable jusqu'à 5.
- Poids maximal autorisé 120 kg.



Yumi - Pieds bois

- Dimensions totales : P 53 / H 84 / L 57 cm.
- Dimensions d'assise : P 45 / H 47 / L 44 cm.
- Structure hêtre en bois laqué.
- Revêtement tissu Bondai sur la face intérieure du siège.
- Rembourrage mousse (densité 40 kg / m³).
- Coque extérieure plastique blanche.
- Poids maximal autorisé 120 kg.



Description	Réf.	Finition	Prix HT	+ EC
-------------	------	----------	---------	------

Nami
Chauffeuse
pieds métal



DA006

+

400 €

1,38 €

Description	Réf.	Finition	Prix HT	+ EC
-------------	------	----------	---------	------

Yumi
Chauffeuse
pieds bois



BZ994

+

440 €

1,52 €



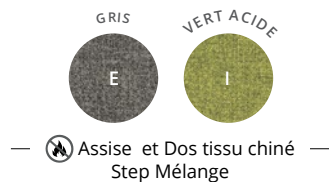
Chauffeuse Nami
pieds métal



Chauffeuse Yumi
pieds bois

Comment commander ? Chauffeuse NAMI, assise et dos tissu Gris Clair = DA006 +

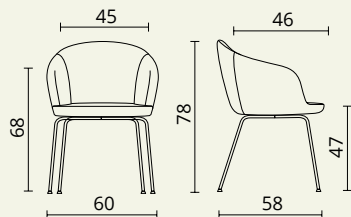
CARACTÉRISTIQUES



Descriptif technique

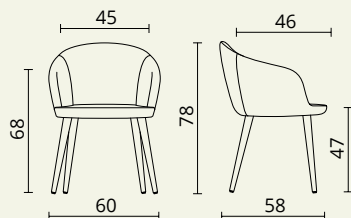
Colibri - Pieds métal

- Dimensions totales : P 58 / H 78 / L 60 cm.
- Dimensions d'assise : P 46 / H 47 / L 45 cm.
- Chauffeuse tapissée 2 faces avec rembourrage en mousse injectée à froid et moulée (densité 65 kg / m³).
- 4 pieds Ø 16 mm structure tubulaire en acier noir.
- Revêtement tissu chiné Step Mélange. Non feu M1, certifié Oeko-Tex.
- Poids maximal autorisé 120 kg.



Colibri - Pieds bois

- Dimensions totales : P 58 / H 78 / L 60 cm.
- Dimensions d'assise : P 46 / H 47 / L 45 cm.
- Chauffeuse tapissée 2 faces avec rembourrage en mousse injectée à froid et moulée (densité 65 kg / m³).
- 4 pieds bois hêtre massif verni Ø 40 mm conifés.
- Revêtement tissu chiné Step Mélange. Non feu M1, certifié Oeko-Tex.
- Poids maximal autorisé 120 kg.



COLIBRI Chauffeuses 



SIÈGES



Chauffeuse pieds métal



Chauffeuse pieds bois

Description	Réf.	Finition	Prix HT	+ EC
-------------	------	----------	---------	------

**Chauffeuse
pieds métal**



DX815 + ☐ 555 € 2,42 €

Description	Réf.	Finition	Prix HT	+ EC
-------------	------	----------	---------	------

**Chauffeuse
pieds bois**



DX824 + ☐ 595 € 2,04 €

Comment commander ? Chauffeuse COLIBRI, pieds métal, assise et dos tissu **Vert Acide** = DX815 + ☐



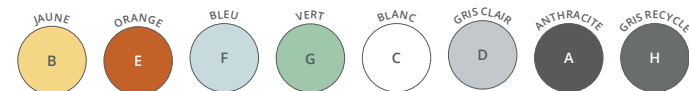
ARA Chaises polyvalentes

CATAS
ANSI-BIFMA X5.1
EN 16139

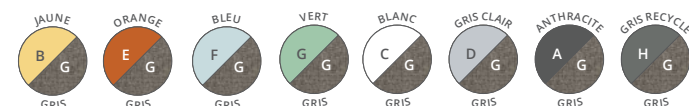
GARANTIE
5
ANS



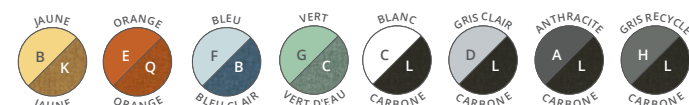
CARACTÉRISTIQUES



Coques en polypropylène



NOUVEAU Coques / Placets d'assise tissu gris



NOUVEAU Coques / Placets d'assise tissus associés

Descriptif technique

Ara - Chaise 4 pieds métal

- Dimensions totales : P 52,3 / H 80,7 / L 53,4 cm.
- Dimensions d'assise : P 46 / H 45,7 / L 46 cm.
- Assise monocoque en polypropylène renforcée de fibre de verre. 8 coloris proposés, dont 1 version composée de 70 % de plastique recyclé en coloris gris moyen.
- 2 versions : coque polypropylène simple ou avec placet d'assise pour un meilleur confort, rembourrage mousse (densité 40 kg / m³), finition tissu chiné Step Mélange.
- Piétements de type 4 pieds en tube d'acier rond Ø 18 mm (ép. 2 mm). Finitions époxy noir ou chromé (ép. 5 microns). Patins de finitions.
- Chaises empilables jusqu'à 6 unités (20 unités sur chariot).
- Conformes à la norme UNI EN 10305-3 et EN 1728. Certifications CATAS.
- Poids maximal autorisé 110 kg.



SANS PLACET

AVEC PLACET

	Réf.	Coque	Prix HT	+ EC		Réf.	Coque	Placet	Prix HT	+ EC
Chaise 4 pieds noirs	1W1N	+ <input type="checkbox"/> + <input checked="" type="checkbox"/> S	140 €	1,21 €		1W1N	+ <input type="checkbox"/> + <input type="checkbox"/>		220 €	1,32 €
Chaise 4 pieds chromés	1W1C	+ <input type="checkbox"/> + <input checked="" type="checkbox"/> S	155 €	1,21 €		1W1C	+ <input type="checkbox"/> + <input type="checkbox"/>		235 €	1,32 €

Chariot de transport pour chaises 4 pieds ou traineau
Capacité 20 chaises



1W6009 **895 €** 2,85 €

Comment commander ? Chaise ARA 4 pieds Noir, coque Orange, avec placet d'assise Gris = 1W1N + ☐ E ☒ G

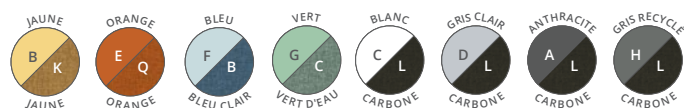
CARACTÉRISTIQUES



Coques en polypropylène



NOUVEAU Coques / Placets d'assise tissu gris



NOUVEAU Coques / Placets d'assise tissus associés

Descriptif technique

Ara - Chaise pied traineau

- Dimensions totales : P 51,7 / H 81,3 / L 52 cm.
- Dimensions d'assise : P 46 / H 46,3 / L 46 cm.
- Assise monocoque en polypropylène renforcée de fibre de verre. 8 coloris proposés, dont 1 version composée de 70 % de plastique recyclé en coloris gris moyen.
- 2 versions : coque polypropylène simple ou avec placet d'assise pour un meilleur confort, rembourrage mousse (densité 40 kg / m³), finition tissu chiné Step Mélange.
- Piètements de type traineau en tube d'acier rond Ø 11 mm. Finitions époxy noir ou chromé (ép. 5 microns). Patins de finition.
- Chaises empilables jusqu'à 6 unités (20 unités sur chariot).
- Conformes à la norme UNI EN 10305-3 et EN 1728. Certifications CATAS.
- Poids maximal autorisé 110 kg.



Contrecoque d'assise

Placet d'assise tissu gris



CATAS
ANSI-BIFMA X5.1
EN 16139

ARA Chaises polyvalentes



SANS PLACET

AVEC PLACET

	Réf.	Coque	Prix HT	+ EC		Réf.	Coque	Placet	Prix HT	+ EC
Chaise pied traineau noir	1W2N	+ <input type="text"/> + <input type="text"/> S	165 €	1,43 €		1W2N	+ <input type="text"/> + <input type="text"/>		240 €	1,52 €
Chaise pied traineau chromé	1W2C	+ <input type="text"/> + <input type="text"/> S	180 €	1,43 €		1W2C	+ <input type="text"/> + <input type="text"/>		255 €	1,52 €

Chariot de transport pour chaises 4 pieds ou traineau
Capacité 20 chaises



1W6009 895 € 2,85 €

Comment commander ? Chaise ARA pied traineau Chromé, coque Jaune, avec placet d'assise Jaune = 1W2C + B K

buronomic

357

SIÈGES

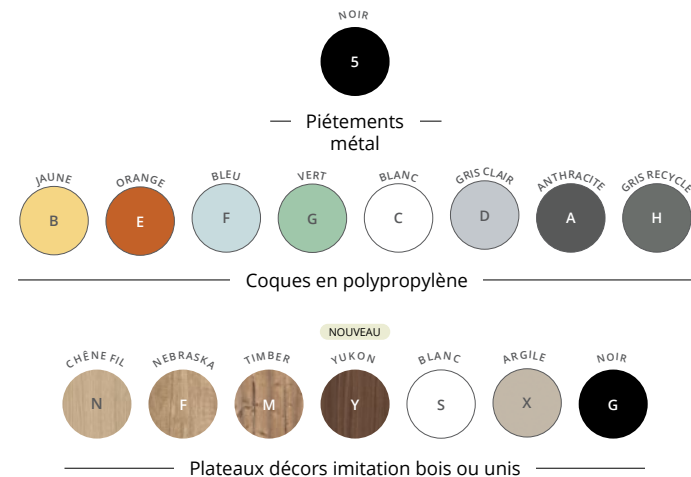


NOUVEAU

ARA Poutre

CATAS
ANSI-BIFMA X5.1
EN 16139GARANTIE
5
ANS

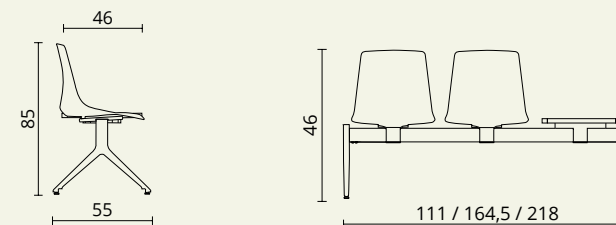
CARACTÉRISTIQUES



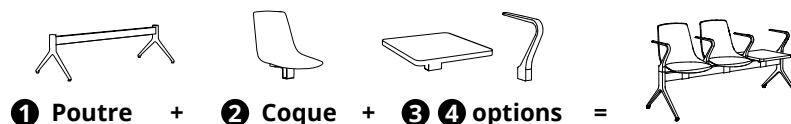
Descriptif technique

Ara - Poutre

- Dimensions totales : P 55 / H 85 / L 111 - 164,5 - 218 cm.
- Dimensions d'assise : P 46 / H 46 / L 46 cm.
- Assise monocoque en polypropylène renforcée de fibre de verre. 8 coloris proposés, dont 1 version composée de 70 % de plastique recyclé en coloris gris moyen.
- Piètements composés d'une poutre, de section 80 x 40 mm, et de 2 pieds métal « A ». Finition époxy noir. Patins de finition.
- Tablette optionnelle, dim. P45 x L 45 cm, en panneau mélaminé Strcuturex®, ép. 25 mm. Chants ABS antichoc 2 mm.
- Accotoirs optionnels en aluminium moulé disponibles en 2 versions : aux extrémités ou en intermédiaire.
- Conformes à la norme EN 16139. Certifications CATAS.
- Poids maximal autorisé 110 kg / coque soit 220 kg pour l'ensemble 2 places, 330 kg pour l'ensemble 3 places et 440 kg pour l'ensemble 4 places.



Poutres ARA à composer :



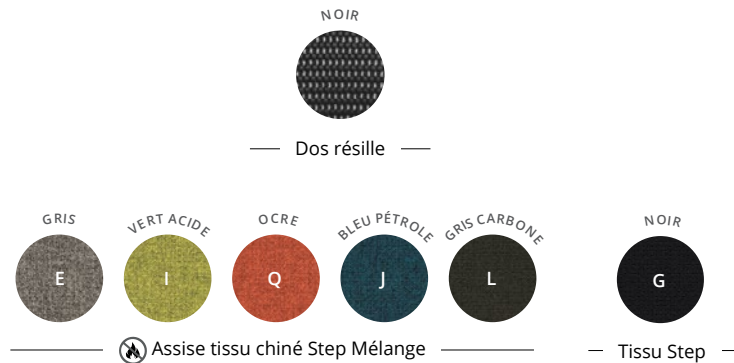
	Description	Dimensions	Réf.	Finition	Prix HT	+ EC
❶	Poutre avec piétement P 55 / H 45 cm	2 places - L 111	EH865G	Noir	315 €	1,69 €
		3 places - L 164,5	EH875G		330 €	2,05 €
		4 places - L 218	EH885G		370 €	2,53 €
❷	Coque à fixer sur poutre P 49,5 / H 43 cm	Assise : P 46 / H 46 / L 46	EH895	+	140 €	1,10 €
	► Options	Dimensions	Réf.	Finition	Prix HT	+ EC
❸	Tablette à fixer sur poutre	P 45 / L 45	EH905	+	145 €	0,95 €
❹	Accotoirs d'extrémité Accotoir intermédiaire	Lot de 2 A l'unité	EH915G	Noir	190 €	0,57 €
			EH925G		120 €	0,29 €

Comment commander ? Ensemble ARA Poutre 3 places avec 2 coques, décor **Bleu** et 1 tablette décor imitation **Timber** = EH875G et 2 x EH895 + et EH905 +

CARACTÉRISTIQUES

GARANTIE
5
ANS

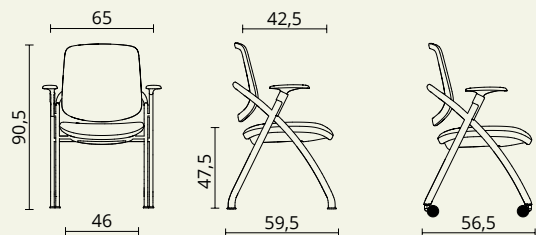
NOUVEAU
ELYTRE Chaises pliantes 



Descriptif technique

Elytre - Chaise de réunion pliante






- Dimensions totales : P 59,5 / H 90,5 / L 65 cm.
- Dimensions d'assise : P 42,5 / H 47,5 / L 46 cm.
- Dossier articulé pour un meilleur confort lombaire, en polypropylène équipé d'une résille autoportante.
- Chaise pliante munie d'une assise relevable et tapissée tissu Step Mélange ou Step Uni 100% Trevira CS non feu M1, certifié Oeko-Tex®.
- Rembourrage mousse moulé à froid (densité 50 kg/m3).
- Piètement en acier finition époxy avec roulettes auto-freinées diamètre 60 mm pour sols dur.
- Accotoirs polypropylène inclus.
- Tablette écritoire optionnelle en polypropylène Noir.
- Poids maximal autorisé 130 kg.
- Chaises empilables jusqu'à 4 unités et juxtaposables horizontalement lorsque l'assise est repliée.



Chaise pied fixe



Chaise pied mobile

Description	Réf.	Finition tissu	Prix HT	+ EC
Chaise de réunion pliante fixe		EH755	+ 	260 € 2,09 €
Chaise de réunion pliante sur roulettes		EH765	+ 	295 € 2,09 €
► Option	Réf.		Prix HT	+ EC
Tablette P 24 / L 37 cm		EH775G	45 €	0,33 €

Comment commander ? Chaise de réunion pliante ELYTRE piètement fixe, assise tissu **Bleu Pétrole** = EH755 + 



LIBELLULE Chaises pliantes

GARANTIE
5
ANS



NOIR



— Assise tissu Carla —

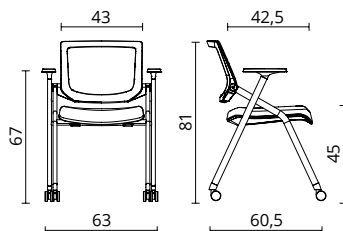
NOIR



— Dos résille —

Description	Réf.	Prix HT	+ EC
-------------	------	---------	------

Chaise de réunion pliante sur roulettes	DU825G	185 €	1,38 €
--	--------	--------------	--------



Descriptif technique

Libellule - Chaise de réunion pliante

- Dimensions totales : P 60,5 / H 81 / L 63 cm.
- Dimensions d'assise : P 42,5 / H 45 / L 43 cm.
- **Dossier articulé** pour un meilleur confort lombaire, en polypropylène équipé d'une résille autoportante.
- **Chaise pliante** munie d'une assise relevable et tapissée tissu polyester Carla. Non feu M1.
- Rembourrage mousse moulé à froid (densité 50 kg / m³).
- Piétement en acier finition époxy avec roulettes pivotantes diamètre 50 mm pour sols dur et souple.
- Accotoirs inclus en polypropylène, manchettes rétractables sur une course de 3 cm.
- Poids maximal autorisé 130 kg.



PRATIQUE Chaises de réunion

GARANTIE
3
ANS



NOIR



— Assise tissu Mirage —

NOIR



— Dos tissu Mirage ou résille —

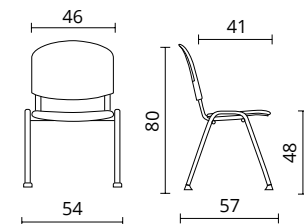
NOIR



Description	Réf.	Finition	Prix HT	+ EC
-------------	------	----------	---------	------

Chaise de réunion dos et assise tissu Noir	BM425G	Noir	70 €	1,18 €
---	--------	------	-------------	--------

Chaise de réunion dos résille et assise tissu Noir	BM595G	Noir	86 €	1,18 €
---	--------	------	-------------	--------



Descriptif technique

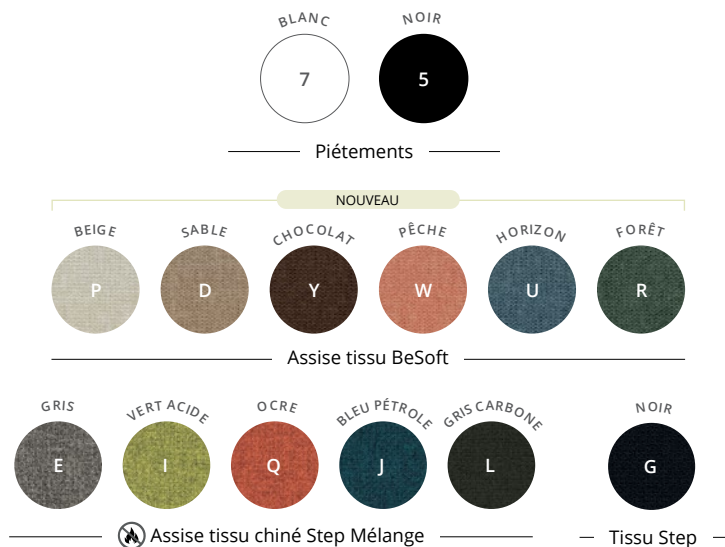
Pratique - Chaise de réunion

- Dimensions totales : P 57 / H 80 / L 54 cm.
- Dimensions d'assise : P 41 / H 48 / L 46 cm.
- Chaises avec dossiers tissu ou résille noire.
- Tissu Mirage. Non feu M1.
- Coques d'assise et de dossier en polypropylène.
- Rembourrage mousse (densité 25 kg / m³).
- Structure 4 pieds métal en tube verni époxy.
- Patins antidérapants.
- Empilable jusqu'à 12 pièces.
- Poids maximal autorisé 110 kg.

CARACTÉRISTIQUES

GARANTIE
5
ANS

JIMINY Tabouret assis-debout NOUVEAU 

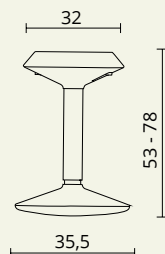


Descriptif technique

Le tabouret Jiminy est une alternative au siège opératif pour usage ponctuel. Il favorise les mouvements et les changements de postures. Il s'utilise également comme appui-fesses lorsqu'il est associé aux bureaux réglables en hauteur.

Jiminy - Tabouret assis-debout amorti



- Dimensions : P 35,5 / H 53 - 78 / L 35,5 cm.
- Dimensions d'assise : Ø 32 cm (+/- 5 mm).
- Assise ergonomique rembourrage mousse moulée ignifugée.
- Assise tapissée tissu Step Mélange ou Step Uni noir, 100% Trevira CS, non feu M1 ou tissu BeSoft, certifiés Oeko-Tex®.
- Piétement réglable en hauteur doté d'un vérin à gaz classe 4 et d'une base antidérapante à inclinaison jusqu'à 10°.
- Grande amplitude du dispositif de réglage en hauteur (de 53 cm à 78 cm +/- 10 mm).
- Encoche sous l'assise pour une meilleure préhension et un déplacement facilité.
- Certification BIFMA.



Bouton de réglage hauteur



Tabouret basculant

Description	Réf.	Finition piétement	Finition tissu	Prix HT Tissu BeSoft	Prix HT Tissu Step	+ EC
Tabouret assis-debout amorti	EG71	+ 	+ 	260 €	275 €	1,41 €

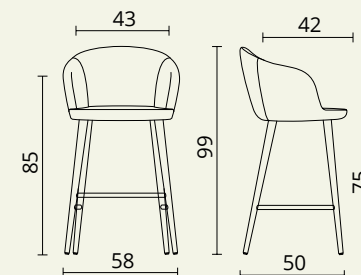
Comment commander ? Tabouret JIMINY, Piétement **Blanc**, assise tissu Step mélange **Ocre** = EG71 +   



Descriptif technique

Colibri - Tabouret haut Pieds bois

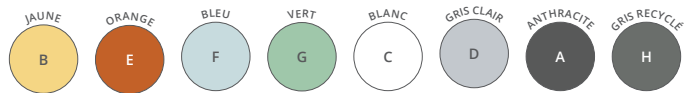
- Dimensions totales : P 50 / H 99 / L 58 cm.
- Dimensions d'assise : P 42 / H 75 / L 43 cm.
- Tabouret tapissé 2 faces avec rembourrage en mousse injectée à froid et moulée (densité 65 kg / m³).
- 4 pieds bois hêtre massif verni Ø 45 mm conifés, dotés d'un repose-pied avec renfort plastique.
- Revêtement tissu chiné Step Mélange. Non feu M1, certifié Oeko-Tex.
- Poids maximal autorisé 120 kg.



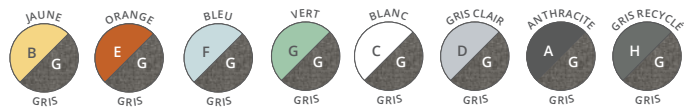
Description	Réf.	Finition	Prix HT	+ EC
Tabouret haut pieds bois	DX834	+	745 €	2,60 €



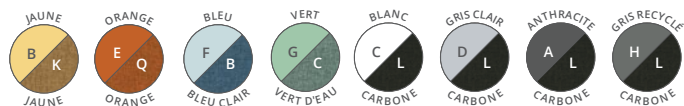
CARACTÉRISTIQUES



Coques en polypropylène



NOUVEAU Coques / Placets d'assise tissu gris



NOUVEAU Coques / Placets d'assise tissus associés

Descriptif technique

Ara - Tabouret haut 4 pieds

- Dimensions totales : P 54,5 / H 115,2 / L 53,4 cm.
- Dimensions d'assise : P 46 / H 76 / L 46 cm.
- Assise monocoque en polypropylène renforcée de fibre de verre. 8 coloris proposés, dont 1 version composée de 70 % de plastique recyclé en coloris gris moyen.
- 2 versions : coque polypropylène simple ou avec placet d'assise pour un meilleur confort, rembourrage mousse (densité 40kg / m3). Finition tissu chiné Step Mélange.
- Piètement de type 4 pieds en tube d'acier rond Ø 18 mm (ép. 2 mm). Finitions époxy noir ou chromé (ép. 5 microns). Patins de finition.
- Conforme à la norme UNI EN 10305-3 et EN 1728. Certifications CATAS.
- Poids maximal autorisé 110 kg.



GARANTIE
5
ANS

CATAS
ANSI-BIFMA X5.1
EN 16139

ARA Tabourets



SANS PLACET

	Réf.	Coque	Prix HT	+ EC
Tabouret haut 4 pieds noirs	1W3N	+ <input type="checkbox"/> + <input type="checkbox"/> S	200 €	1,71 €
Tabouret haut 4 pieds chromés	1W3C	+ <input type="checkbox"/> + <input type="checkbox"/> S	235 €	1,71 €

AVEC PLACET

	Réf.	Coque	Placet	Prix HT	+ EC
	1W3N	+ <input type="checkbox"/> + <input type="checkbox"/>		275 €	1,81 €
	1W3C	+ <input type="checkbox"/> + <input type="checkbox"/>		310 €	1,81 €

Comment commander ? Tabouret haut ARA 4 pieds **Chromés**, coque **Orange**, avec placet d'assise tissu associé = 1W3C + ☐ **E** ☐ **Q**

buronomic

363

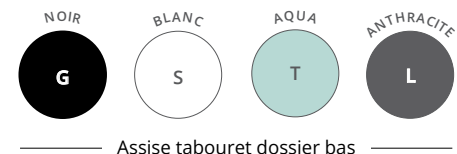


DÉTENTE

Tabourets dossiers bas

GARANTIE
5
ANS

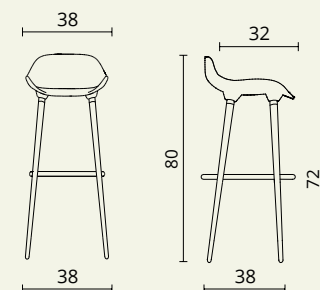
CARACTÉRISTIQUES




Descriptif technique

Détente - Tabouret dossier bas

- Dimensions totales : P 38 / H 80 / L 38 cm.
- Dimensions d'assise : P 32 / H 72 / L 38 cm.
- Assise ABS moulé.
- Piètement chêne massif verni.
- Équipé d'un cercle métal de Ø 36 cm, servant de repose-pieds.
- Hauteur d'assise : 72 cm.
Profondeur d'assise : 32 cm.



	Réf.	Finition	Prix HT	+ EC
Tabouret dossier bas H 80 cm	BY324	+ 	210 €	2,44 €

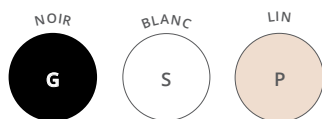


Comment commander ? Tabouret DÉTENTE dossier bas, assise Aqua = BY324 + 

CARACTÉRISTIQUES

GARANTIE
5
ANS

DÉTENTE Tabourets dossiers hauts

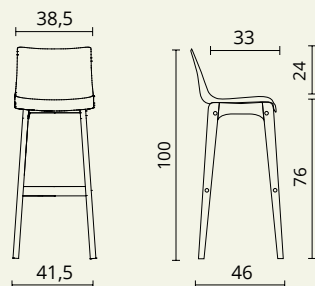




— Assise tabouret dossier haut —

Descriptif technique

Détente - Tabouret dossier haut

- Dimensions totales : P 46 / H 100 / L 41,5 cm.
- Dimensions d'assise : P 33 / H 76 / L 38,5 cm.
- Assise et dossier en plastique moulé de forme ergonomique.
- Piétement chêne massif verni, doté d'un repose-pieds, vérins de réglage.
- Hauteur d'assise : 76 cm.
Hauteur du dossier : 24 cm.
Largeur repose-pieds : 31 cm.



	Réf.	Finition	Prix HT	+ EC
Tabouret dossier haut H 100 cm 	BY334	+ 	230 €	2,24 €

Inspirations et nuancier

Décors, métal et tissus

Nos pages d'inspirations présentent différentes combinaisons de coloris, conçues pour faciliter vos choix et nourrir votre réflexion. Que vous cherchiez de la douceur, du contraste ou de l'audace, laissez ces combinaisons vous guider vers l'ambiance qui vous ressemble.


Grâce à un choix varié de décors, de métal et de tissus, buronomic offre la possibilité de personnaliser ses mobiliers, permettant ainsi de créer des aménagements uniques. Présentant à la fois des décors bois veinés ou unis, des teintes douces ou colorées dont certaines sont exclusives, vous trouverez dans notre nuancier tout ce qu'il vous faut pour choisir la meilleure colorimétrie adaptée à votre environnement de travail.



balade romantique



INSPIRATIONS



Plètements,

Plateaux, caissons,
structure meubles

Portes

Tissus



Plètements

Plateaux, meubles,
structure meubles,
caissons

Portes

Tissus



Plètements,
structure meubles

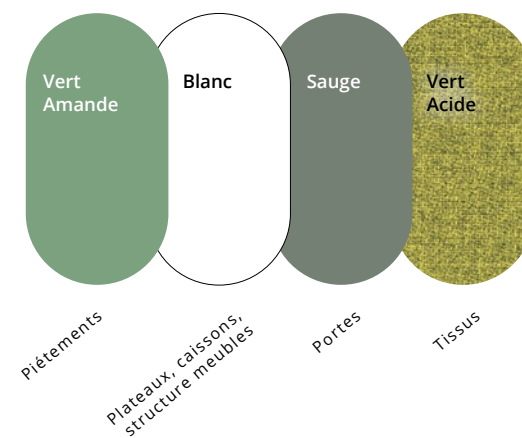
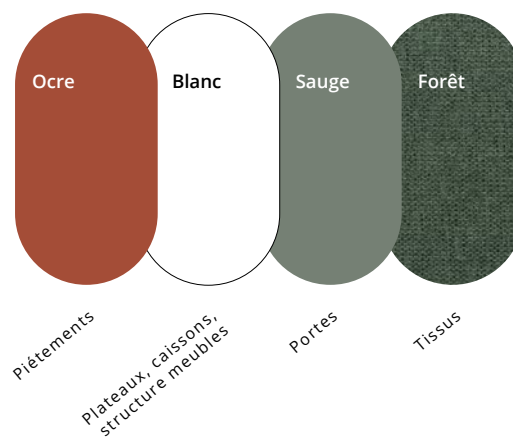
Plateaux, portes,
caissons

Portes

Tissus

NUANCIER

INSPIRATIONS




INSPIRATIONS

nudes poétiques



douceur
cendrée



beiges
apaisants

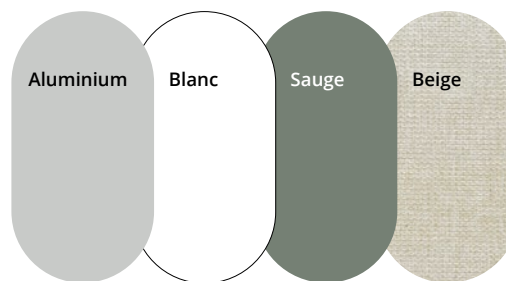


Piètements,
structure meubles

Plateaux, caissons

Portes

Tissus

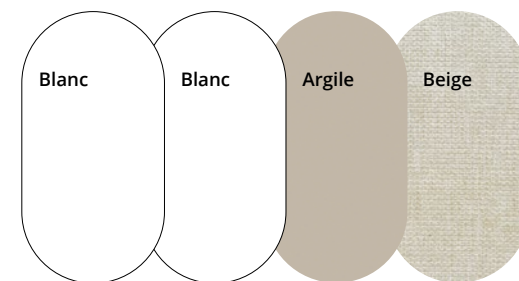


Piètements

Plateaux, caissons,
structure meubles

Portes

Tissus



Piètements,
structure meubles,
caissons

Plateaux


Portes

Tissus

NUANCIER

NUANCIER DÉCORS IMITATION BOIS


NUANCIER





CHÊNE FIL

N



HÊTRE

A

Structurex®



Panneau de particules surfacés mélaminés (PPSM), haute densité 650 kg / m³ (+/- 5%), 2 faces décor contrebalancées et traitées anti-reflets, ép. 16 et 25 mm.

Nitech®

Panneau composé d'une âme alvéolaire en carton recouverte de parements en panneaux de particules surfacés mélaminés de 8 mm, 2 faces décor contrebalancées et traitées anti-reflets, ép. 38 mm. Âme alvéolaire 100% papier recyclé.

Certifications

- Panneaux 100% PEFC issus de forêts gérées durablement.
- Certifications E1, répondant à la norme NF EN-717-2.
- Classement au feu M2 pour Structurex® et M3 pour Nitech®.
- Résistance à la rayure et à l'abrasion.
- Résistance à la lumière
- Propriété antimicrobienne de la surface selon la norme ISO 22196.



NOUVEAU

PÊCHE

W

NOUVEAU

SAUGE

R

NOUVEAU

HORIZON

U

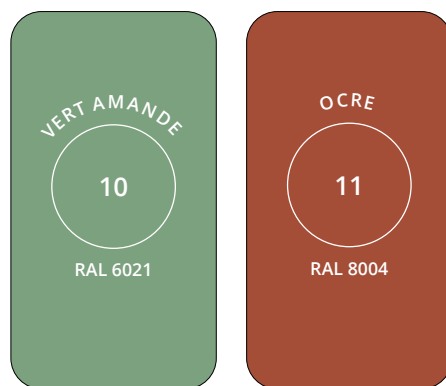
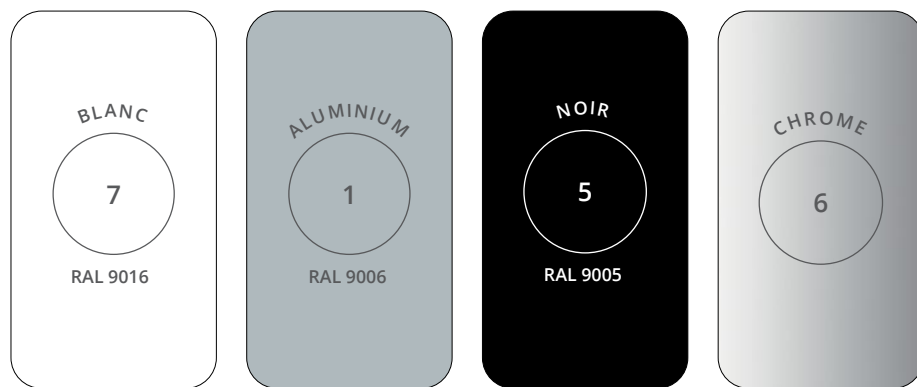
NOUVEAU

OMBRE

L


NUANCIER

MÉTAL



Alto

ARMOIRES À RIDEAUX UNICOLORES



ARMOIRES À RIDEAUX BICOLORES

Corps Aluminium



Corps Blanc

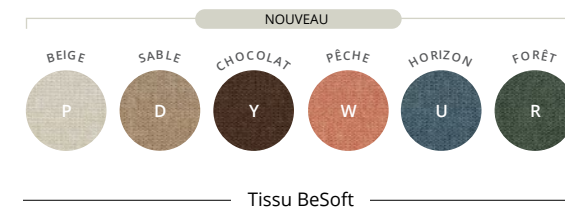
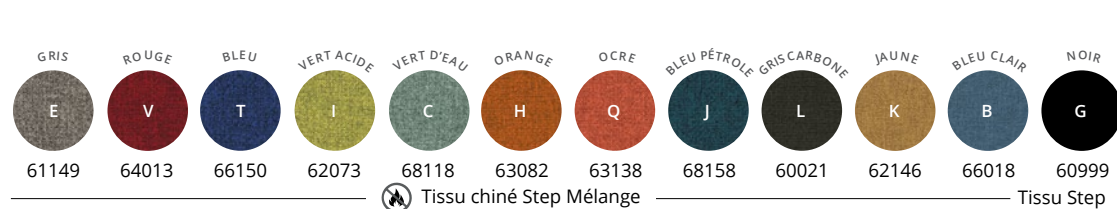


Corps noir



SELECTION TISSUS

NUANCIER TISSUS ET ASSISES



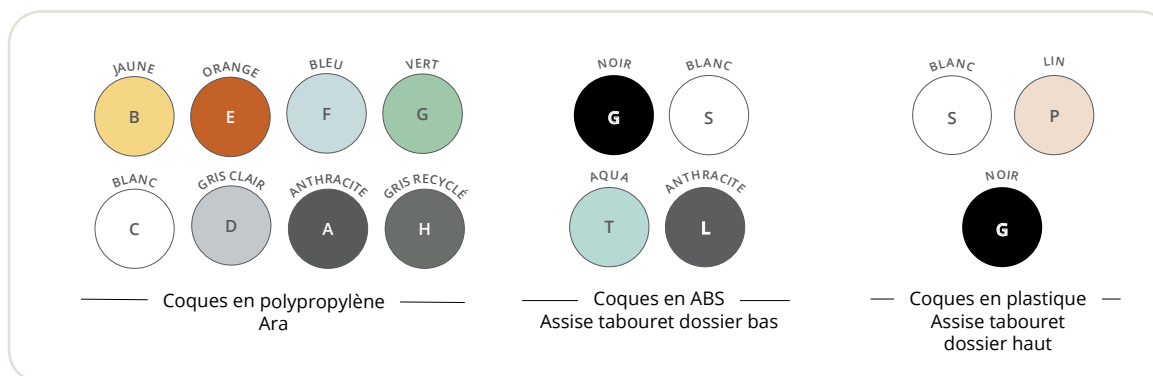
GAMMES

[illegible]

GAMMES

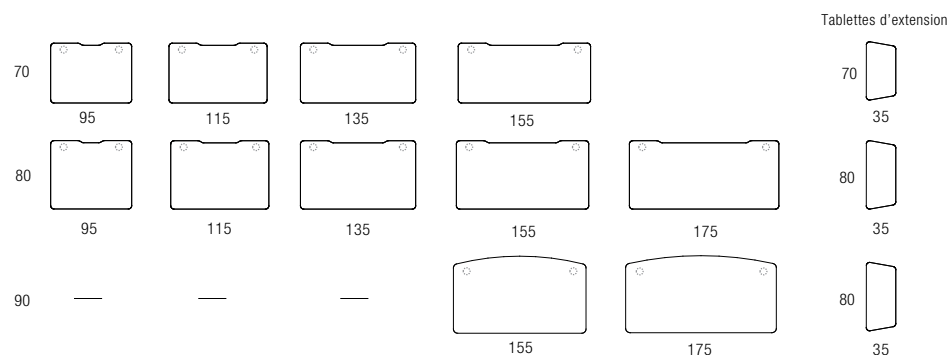
NAMI - YUMI	●	●		
PAPILLON, COCCINELLE, LIBELLULE			●	
PRATIQUE				●

ASSISES PLASTIQUES

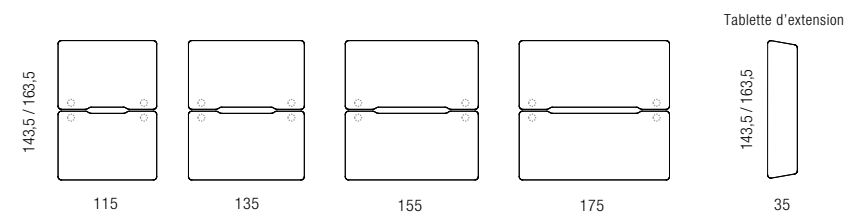


BUREAUX COLLABORATIFS

BUREAUX INDIVIDUELS - avec échancrure et 2 passe-câbles pré-débouchants



BUREAUX MULTIPOSTES - avec échancrure et 2 passe-câbles pré-débouchants

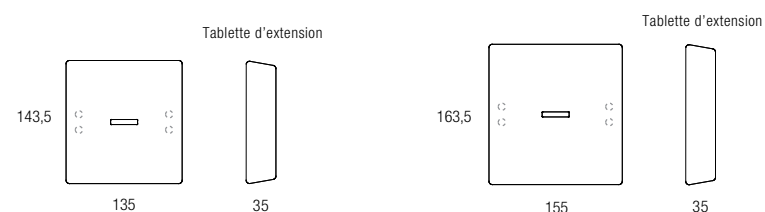


RÉUNION ET COWORKING

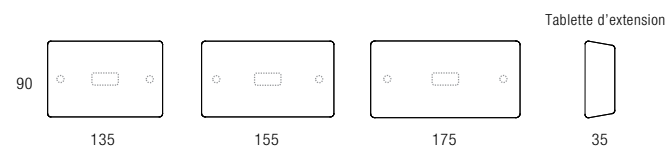
TABLES DE RÉUNION - Carrées avec 4 passe-câbles et 1 Top Access double pré-débouchants



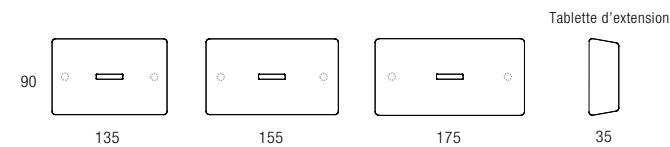
TABLES DE RÉUNION - Carrées avec 4 passe-câbles pré-débouchants et 1 découpe pour bloc électrique encastré



STATIONS DE TRAVAIL ET TABLES DE RÉUNION - Rectangles avec 2 passe-câbles et 1 Top Access double pré-débouchants

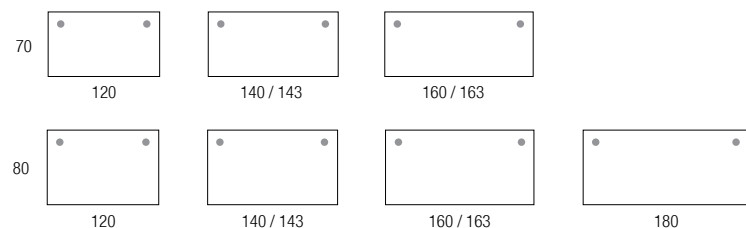


STATIONS DE TRAVAIL ET TABLES DE RÉUNION - Rectangles avec 2 passe-câbles pré-débouchants et 1 découpe pour bloc électrique encastré

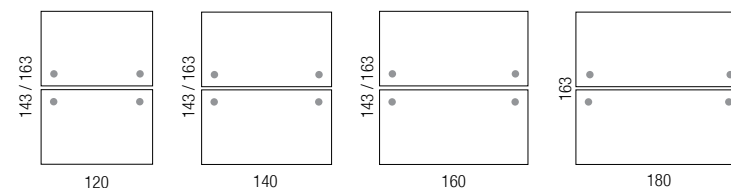


BUREAUX COLLABORATIFS

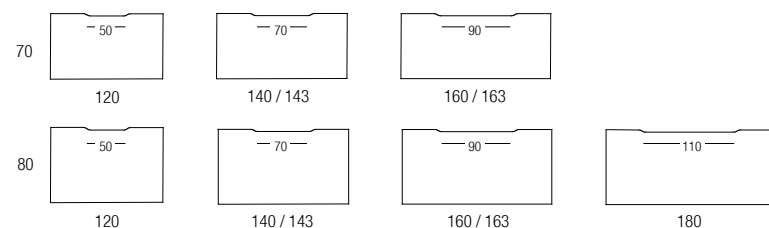
PLANS DROITS - avec obturateurs - gammes Astro, Astrolite, Partage et Dialogue - Envol P 80 cm



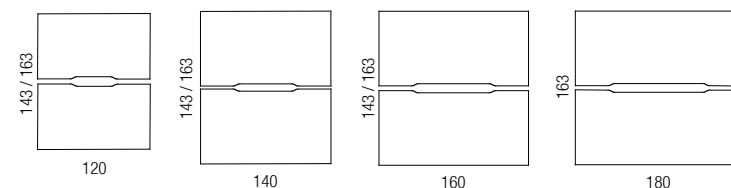
MULTIPOSTES - avec obturateurs - gammes Astro, Astrolite, Partage et Dialogue - Envol P 163 cm



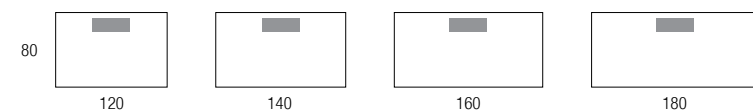
PLANS DROITS - avec échancrure - gamme Astro, Astrolite, Partage et Dialogue - Envol P 80 cm



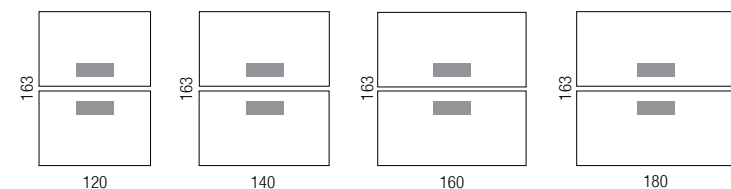
MULTIPOSTES - avec échancrure - gammes Astro, Astrolite, Partage et Dialogue - Envol P 163 cm



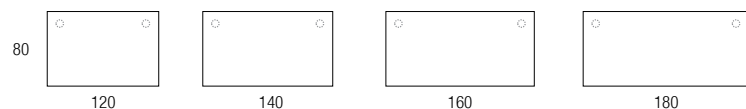
PLANS DROITS - avec Top Access - gammes Astro, Astrolite, Partage et Dialogue - Envol P 80 cm



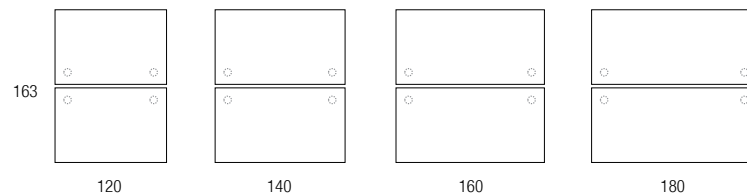
MULTIPOSTES - avec Top Access - gammes Astro, Astrolite, Partage et Dialogue - Envol P 163 cm



PLANS DROITS - avec passe-câbles pré-débouchants - gamme Astrolite et Partage

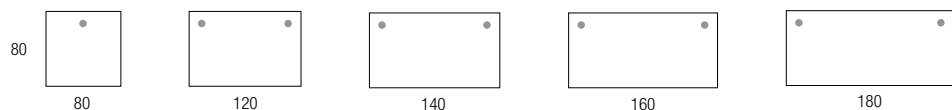


MULTIPOSTES - avec passe-câbles pré-débouchants - gamme Astrolite et Partage

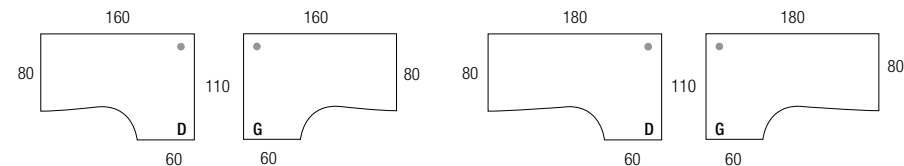


BUREAUX CLASSIQUES

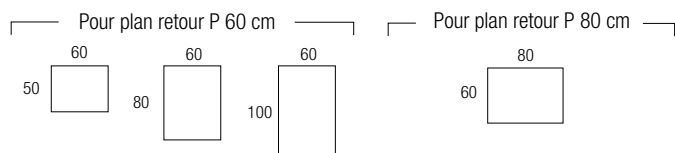
PLANS DROITS - avec obturateurs



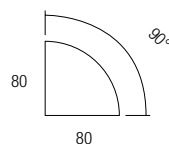
PLANS COMPACTS



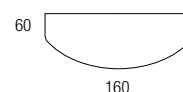
EXTENSIONS DROITES



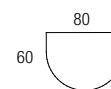
EXTENSION ANGLE 90°



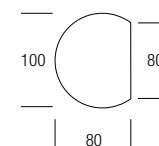
EXTENSION 1/2 LUNE



EXTENSION ARRONDIE

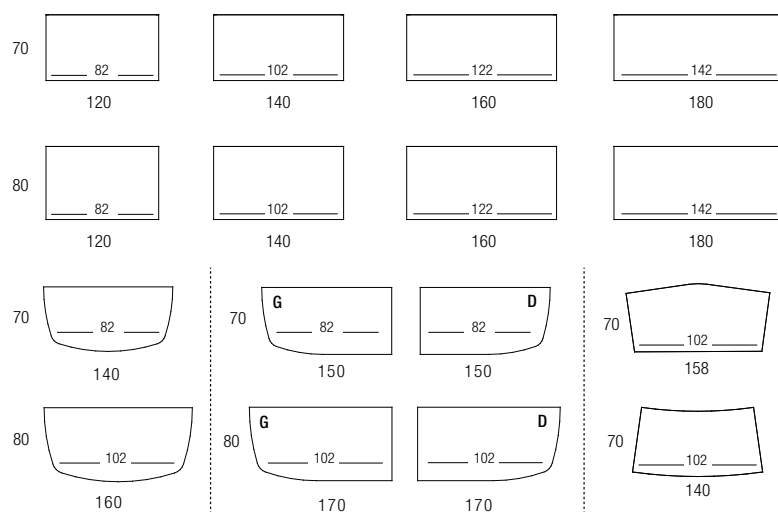


EXTENSION CONVIVIALITÉ

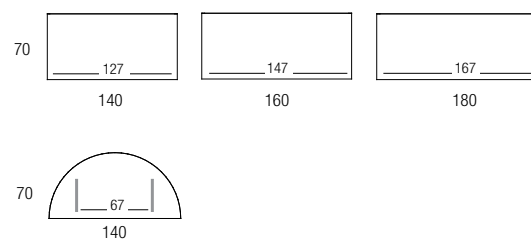


RÉUNION

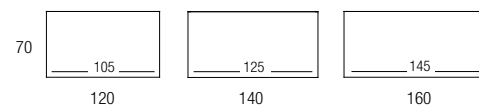
TABLES ABATTANTES - gamme Eureka



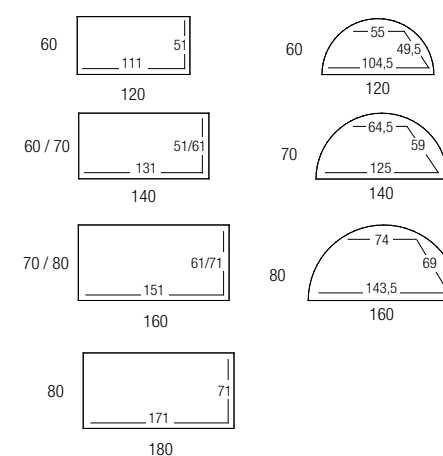
TABLES ABATTANTES - gamme Solution



TABLES PLIANTES - gamme Solution



TABLES POLYVALENTES - gamme Rencontre





MENTIONS LÉGALES

Conception graphique et réalisation **buronomic / Sens Design**.

L'intégralité du catalogue, textes, visuels et illustrations sont non contractuels, sous réserve de toutes modifications produits ou erreurs typographiques.
Les finitions des mobiliers ne sont présentées qu'à titre indicatif, l'impression ne permettant pas une reproduction fidèle des couleurs ni des décors.
Les sièges et fauteuils intégrés dans les ambiances de ce catalogue ne font pas systématiquement partie de l'assortiment **buronomic** 2026-2027.
et ne sont présentés qu'à titre de décoration et d'accessoirisation.

Tous droits réservés. Aucune partie de ce catalogue ne peut être reproduite sous quelque forme que ce soit sans l'autorisation de **buronomic SAS**.
Images : Freepik.com et Adobe Stock.

Ce catalogue est imprimé sur papier couché moderne demi-mat de 100 g/m².
Imprimé à partir d'encre 100% végétales plus respectueuses de l'environnement.
Edition Catalogue Général Janvier 2026.



Prix soumis à la TVA au taux normal en vigueur.

Prix HT publics indicatifs susceptibles de modifications en fonction de l'évolution des coûts des matières, des parités monétaires et des barèmes de l'éco-contribution.

*Ces conditions s'appliquent conformément aux conditions générales de vente **buronomic**, figurant sur les factures.*

*Nos conditions générales de vente sont consultables et téléchargeables sur le site **www.buronomic.com** ou via le QR Code.*

Validité des prix 30/06/2026.

FEIST BUREAUX
2 PLACE PARMENTIER
92200 NEUILLY SUR SEINE
TELEPHONE 0146242295
www.feist-bureau.com
contact@feistbureau.com



FEIST BUREAUX
2 PLACE PARMENTIER
92200 NEUILLY SUR SEINE
TELEPHONE 0146242295
www.feist-bureau.com
contact@feistbureau.com